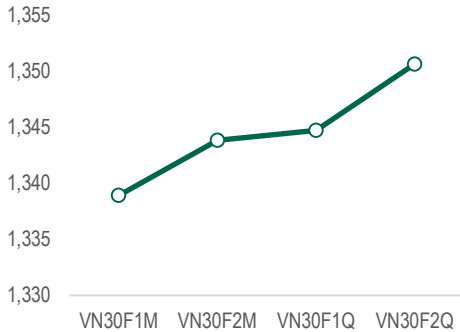
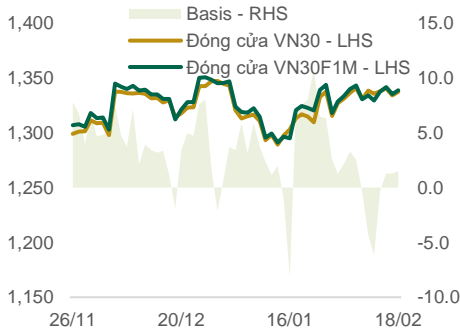


TÂM LÝ LƯƠNG LỰ VẪN CÒN, CHỜ TÍN HIỆU XÁC NHẬN

Đường cong giá hợp đồng tương lai

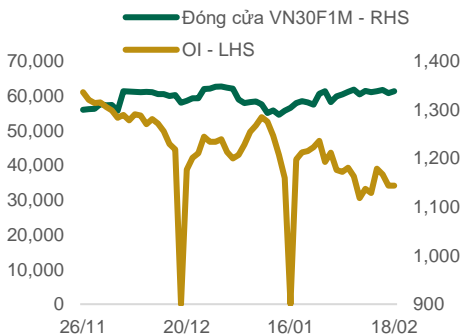


Basis*



(*): Giá HĐTL VN30F1M – Giá đóng cửa VN30

Khối lượng mở (Open Interest)



TÍN HIỆU KỸ THUẬT

- Theo đồ thị 15 phút, VN30F2502 điều chỉnh nhẹ đầu phiên nhưng đã kiểm định tốt vùng hỗ trợ dưới và bật tăng mạnh mẽ sau đó, dù vậy, lực cung quanh đỉnh ngắn hạn tiếp tục thắng thế đẩy chỉ số đóng cửa về gần mức tham chiếu. Điểm tích cực là các đáy hình thành trong phiên cao hơn cho thấy động lượng tăng vẫn được giữ.
- Vận động đang về lại vùng cân bằng nên khả năng sẽ có sự rung lắc trong biên nhất định, điềm vào lệnh nên chờ xác nhận tín hiệu.

CHIẾN LƯỢC GIAO DỊCH TRONG NGÀY

- Vị thế Long quan sát cản 1342 nếu phá vỡ lên và duy trì được trên ngưỡng này có thể canh tham gia.
- Vị thế Short, nếu sự phục hồi trong phiên vẫn yếu và đảo chiều giảm trở lại, có thể canh tham gia khi mất 1337.

Vị thế	Điểm vào	Chốt lời	Cắt lỗ	Lợi nhuận/ Rủi ro
Long	> 1342	1352	<1338	10 : 4
Short	1337	1330	>1340	7 : 3

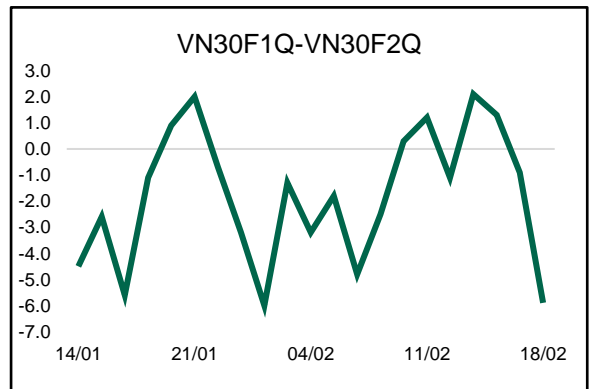
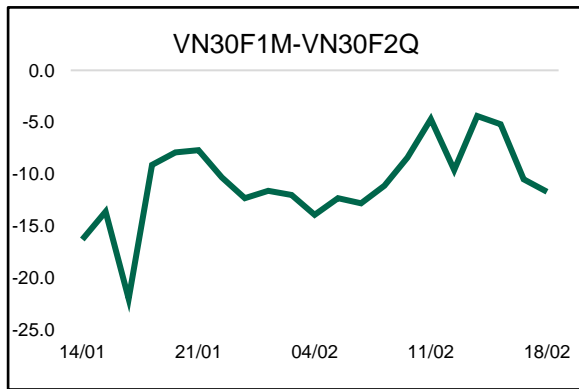
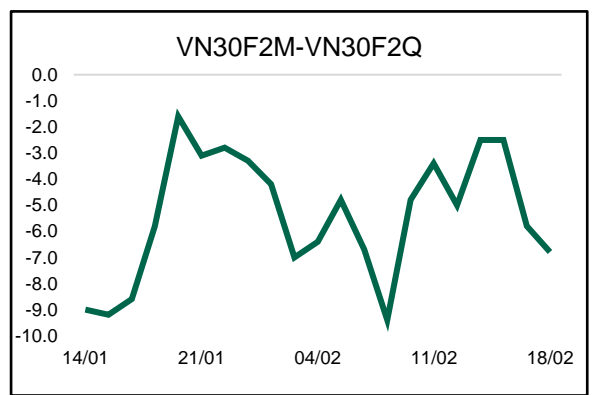
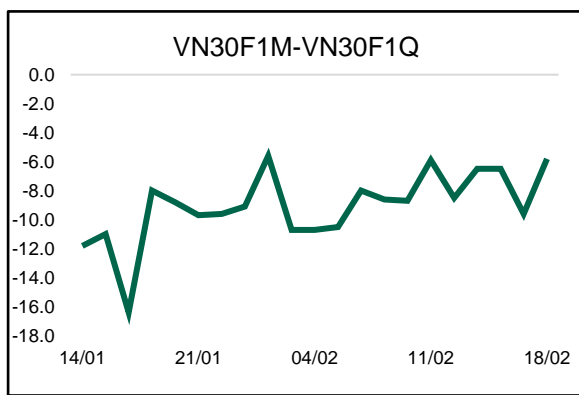
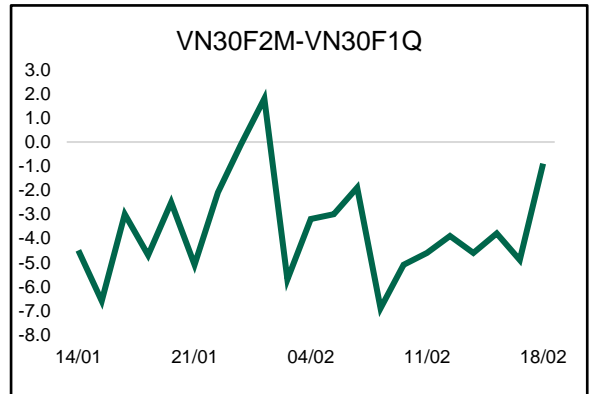
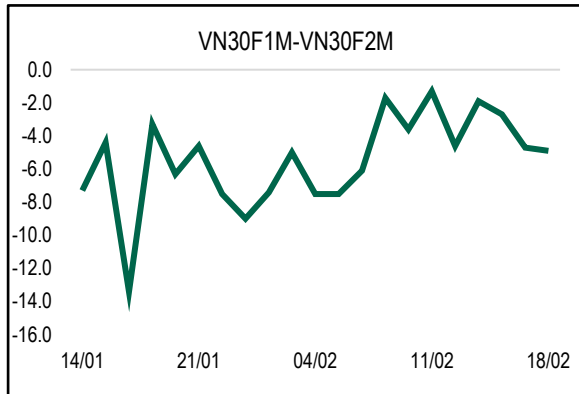


Thông kê hợp đồng tương lai

Mã hợp đồng	Giá đóng cửa	Thay đổi (điểm)	KL giao dịch	KL Mở	Giá lý thuyết	Chênh lệch**	Ngày thanh toán	Thời hạn còn lại (ngày)
VN30 Index	1,337.4	3.4						
VN30F2502	1,338.9	3.6	202,864	34,136	1,329.7	9.17	20/06/2024	-243
VN30F2503	1,343.8	3.8	6,888	5,006	1,330.6	13.19	18/07/2024	-215
VN30F2506	1,344.7	-0.2	79	747	1,332.6	12.11	19/09/2024	-152
VN30F2509	1,350.6	4.8	41	277	1,335.5	15.14	19/12/2024	-61

Nguồn: PHS tổng hợp

Chênh lệch giá các hợp đồng tương lai (Future Spread)



Danh sách cổ phiếu trong rổ VN30

MCK	Phân ngành	Vốn hóa (Tỷ đồng)	Tỷ trọng trong VN30	Giá đóng cửa	% +/-	GTGD KL (Tỷ đồng)	Tác động đến VN30	PE	PB	Beta
ACB	Ngân hàng	115,016	7.1%	25,750	-0.19%	133	-0.01%	6.9	1.4	1.0
BCM	Bất động sản	71,933	0.2%	69,500	-0.43%	11	0.00%	34.2	3.7	0.3
BID	Ngân hàng	279,349	0.8%	40,500	0.75%	134	0.01%	11.3	2.0	0.8
BVH	Bảo hiểm	42,535	0.3%	57,300	6.90%	125	0.02%	20.4	1.9	1.5
CTG	Ngân hàng	216,411	2.2%	40,300	0.37%	265	0.01%	8.5	1.5	1.5
FPT	Công nghệ Thông tin	211,687	9.5%	143,900	0.21%	240	0.02%	26.8	7.1	0.9
GAS	Điện, nước & xăng dầu khí đốt	159,302	0.6%	68,000	0.29%	43	0.00%	15.3	2.6	0.6
GVR	Hóa chất	123,400	0.3%	30,850	0.98%	91	0.00%	29.3	2.3	1.9
HDB	Ngân hàng	79,338	4.1%	22,700	0.22%	200	0.01%	6.2	1.5	2.3
HPG	Tài nguyên Cơ bản	169,820	6.5%	26,550	1.53%	661	0.10%	14.1	1.5	1.4
LPB	Ngân hàng	109,335	7.2%	36,600	-1.74%	128	-0.13%	11.3	2.5	1.4
MBB	Ngân hàng	138,522	5.3%	22,700	0.22%	230	0.01%	6.1	1.2	1.2
MSN	Thực phẩm và đồ uống	95,507	3.6%	66,400	0.00%	173	0.00%	49.4	3.2	1.7
MWG	Bán lẻ	79,651	4.4%	54,500	0.74%	245	0.03%	21.4	2.9	1.0
PLX	Dầu khí	54,127	0.3%	42,600	1.31%	72	0.00%	18.7	2.1	0.7
SAB	Thực phẩm và đồ uống	65,667	0.5%	51,200	0.20%	25	0.00%	15.2	2.8	0.5
SHB	Ngân hàng	40,103	2.4%	10,950	-0.45%	160	-0.01%	4.3	0.7	0.9
SSB	Ngân hàng	55,991	2.7%	19,750	-0.50%	39	-0.01%	11.6	1.6	1.6
SSI	Dịch vụ tài chính	49,341	2.4%	25,150	0.60%	248	0.01%	16.4	1.9	1.9
STB	Ngân hàng	72,864	5.0%	38,650	0.91%	311	0.05%	7.2	1.3	1.4
TCB	Ngân hàng	182,626	8.2%	25,850	0.58%	279	0.05%	8.5	1.3	1.3
TPB	Ngân hàng	44,649	1.5%	16,900	0.30%	156	0.00%	7.4	1.2	1.0
VCB	Ngân hàng	511,961	3.9%	91,600	0.00%	98	0.00%	15.1	2.6	0.4
VHM	Bất động sản	159,778	2.8%	38,900	0.26%	120	0.01%	5.3	0.8	1.0
VIB	Ngân hàng	60,774	2.7%	20,400	0.25%	124	0.01%	8.4	1.5	0.9
VIC	Bất động sản	153,711	3.2%	40,200	0.25%	48	0.01%	13.3	1.1	0.7
VJC	Du lịch và Giải trí	52,753	2.0%	97,400	-0.10%	47	0.00%	37.0	3.1	0.4
VNM	Thực phẩm và đồ uống	126,024	3.5%	60,300	0.50%	147	0.02%	13.4	3.9	0.6
VPB	Ngân hàng	150,348	5.7%	18,950	0.53%	346	0.03%	9.5	1.1	1.3
VRE	Bất động sản	38,289	1.1%	16,850	2.43%	183	0.03%	9.4	0.9	1.0

Nguồn: PHS tổng hợp

Đảm bảo phân tích

Báo cáo được thực hiện bởi **Lê Trần Khang, chuyên viên phân tích cao cấp** – Công ty Cổ phần Chứng khoán Phú Hưng. Mỗi nhân viên phụ trách về phân tích, chiến lược hay nghiên cứu chịu trách nhiệm cho sự chuẩn bị và nội dung của tất cả các phần có trong bản báo cáo nghiên cứu này đảm bảo rằng, tất cả các ý kiến của những người phân tích, chiến lược hay nghiên cứu đều phản ánh trung thực và chính xác ý kiến cá nhân của họ về những vấn đề trong bản báo cáo. Mỗi nhân viên phân tích, chiến lược hay nghiên cứu đảm bảo rằng họ không được hưởng bất cứ khoản chi trả nào trong quá khứ, hiện tại cũng như tương lai liên quan đến các khuyến cáo hay ý kiến thể hiện trong bản báo cáo này

Miễn trừ trách nhiệm

Báo cáo nghiên cứu này được chuẩn bị bởi Công ty Cổ phần Chứng khoán Phú Hưng (PHS) nhằm mục đích cung cấp thông tin. Thông tin được trình bày trong báo cáo này được thu thập từ các nguồn được cho là đáng tin cậy, nhưng PHS không đảm bảo về tính chính xác hoặc đầy đủ của thông tin đó. Các quan điểm, ước tính, và dự báo trong báo cáo này phản ánh đánh giá hiện tại của tác giả tại thời điểm phát hành báo cáo và có thể thay đổi mà không cần thông báo trước. Báo cáo này không phải là một lời đề nghị bán hoặc mời chào mua bất kỳ loại chứng khoán nào. Báo cáo này không nhằm mục đích cung cấp tư vấn đầu tư cá nhân và không xét đến các mục tiêu đầu tư cụ thể, tình hình tài chính, hoặc nhu cầu của bất kỳ cá nhân nào. PHS, các công ty liên kết và/hoặc các cán bộ, giám đốc hoặc nhân viên của họ có thể có lợi ích hoặc vị trí trong, và có thể thực hiện các giao dịch liên quan đến chứng khoán hoặc quyền chọn được đề cập trong báo cáo này. PHS cũng có thể thực hiện hoặc tìm cách thực hiện các dịch vụ ngân hàng đầu tư hoặc các dịch vụ khác cho các công ty được đề cập trong báo cáo này. PHS, các công ty liên kết của mình, cũng như các cán bộ, giám đốc hoặc nhân viên của họ, không chịu bất kỳ trách nhiệm pháp lý nào đối với bất kỳ tổn thất trực tiếp hoặc hệ quả nào phát sinh từ việc sử dụng báo cáo này hoặc nội dung của nó.

© Công ty Cổ phần Chứng khoán Phú Hưng

Tầng 21, Phú Mỹ Hưng Tower,
8 Hoàng Văn Thái, Phường Tân Phú, Quận 7, Tp.HCM

Điện thoại: (84-28) 5 413 5479

Customer Service: 1900 25 23 58

E-mail: info@phs.vn / support@phs.vn

Fax: (84-28) 5 413 5472

Call Center: (84-28) 5 413 5488

Web: www.phs.vn

Chi nhánh Quận 1

Phòng 1003A, Tầng 10, Tòa nhà Ruby
81-83-83B-85 Hàm Nghi,
P. Nguyễn Thái Bình, Quận 1, Tp.HCM

Điện thoại: (+84-28) 3 535 6060

Fax: (+84-28) 3 535 2912

PGD Phú Mỹ Hưng

Tòa nhà CR2-08,
107 Tôn Dật Tiên, Phường Tân Phú, Quận
7, Tp.HCM

Điện thoại: (+84-28) 5 413 5478

Fax: (+84-28) 5 413 5473

Chi nhánh Quận 3

Tầng 4, D&D Tower,
458 Nguyễn Thị Minh Khai, Phường 2,
Quận 3, Tp.HCM

Điện thoại: (+84-28) 3 820 8068

Fax: (+84-28) 3 820 8206

Chi Nhánh Thanh Xuân

Tầng 5, Tòa nhà UDIC Complex,
N04 Hoàng Đạo Thúy, Phường Trung
Hòa, Quận Cầu Giấy, Hà Nội

Phone: (+84-24) 6 250 9999

Fax: (+84-24) 6 250 6666

Chi nhánh Tân Bình

Tòa nhà Park Legend,
251 Hoàng Văn Thụ, Phường 2, Quận
Tân Bình, Tp.HCM.

Điện thoại: (+84-28) 3 813 2401

Fax: (+84-28) 3 813 2415

Chi nhánh Hải Phòng

Tầng 2, Tòa nhà Eliteco,
18 Trần Hưng Đạo, Quận Hồng Bàng,
Hải Phòng

Phone: (+84-22) 384 1810

Fax: (+84-22) 384 1801