

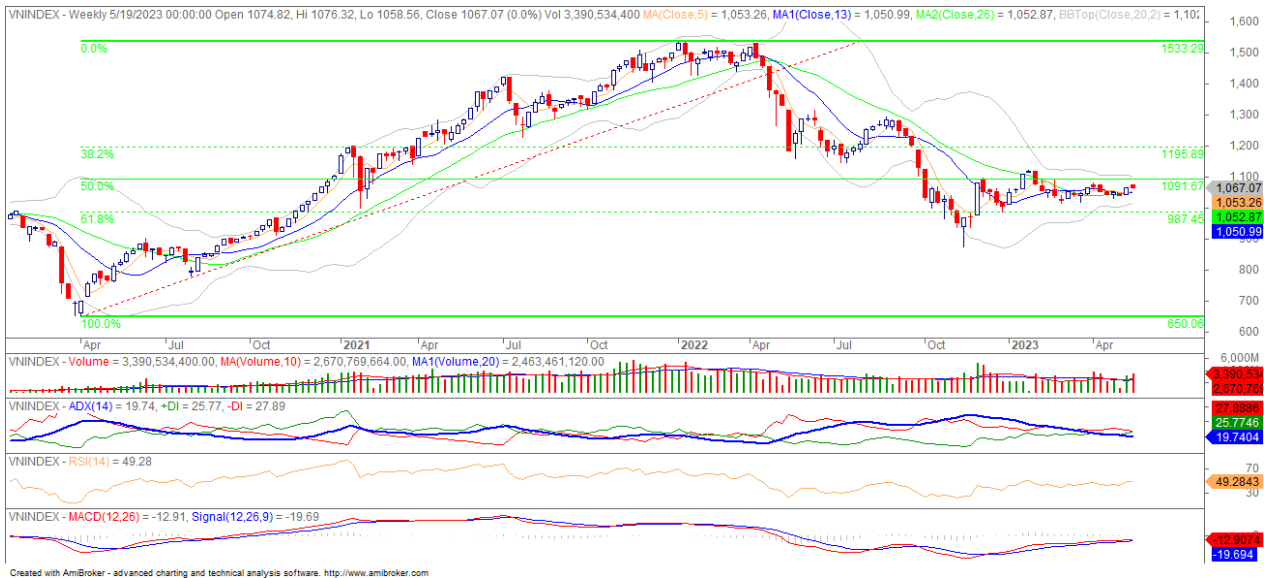
Xu hướng VN INDEX

➤ Đồ thị tuần

Giá hiện tại: 1.067 điểm

Ngưỡng hỗ trợ: 980 – 1.000 điểm

Ngưỡng kháng cự: 1.100 – 1.120 điểm



VN Index nằm trong xu hướng Sideway trung hạn, khi chòm MA 5, 13, 26 tuần hội tụ và phẳng, đồng thời chỉ số vận động chặt chẽ quanh chòm MA này.

Không những vậy, đường ADX nằm dưới vùng 20 và hai đường DI hội tụ, cho thấy xu hướng vận động của chỉ số đang khá yếu và chưa rõ ràng. Bên cạnh đó, tín hiệu trái chiều giữa MACD và RSI đang thể hiện sự thiếu đồng thuận, với MACD giữ trên Signal duy trì tín hiệu mua nhưng đường RSI vận động hoàn toàn dưới đường Midline, cho thấy động lực đi lên vẫn khá yếu. Do đó, chỉ số có thể tiếp diễn trạng thái Sideway trong biên độ hẹp, với khu vực vận động chính từ 1.000 tới 1.100 điểm.

Nhìn chung, VN Index đang nằm trong giai đoạn Sideway trong trung hạn. Vì vậy, nhà đầu tư ưu tiên thực hiện các vị thế lướt sóng ngắn hạn trong các nhịp phục hồi của thị trường.

11 Xu hướng VN INDEX

➤ Đồ thị ngày



VN Index cũng chưa thoát khỏi trạng thái Sideway ngắn hạn, khi chỉ số liên tục tạo các nền thân hẹp quanh chùm MA 5, 20, 50 hội tụ và phẳng. Đồng thời, chỉ số đang chịu sự chi phối bởi khoảng giữa của đường MA20 và MA200, tương đương khu vực từ 1.050 điểm tới 1.085 điểm.

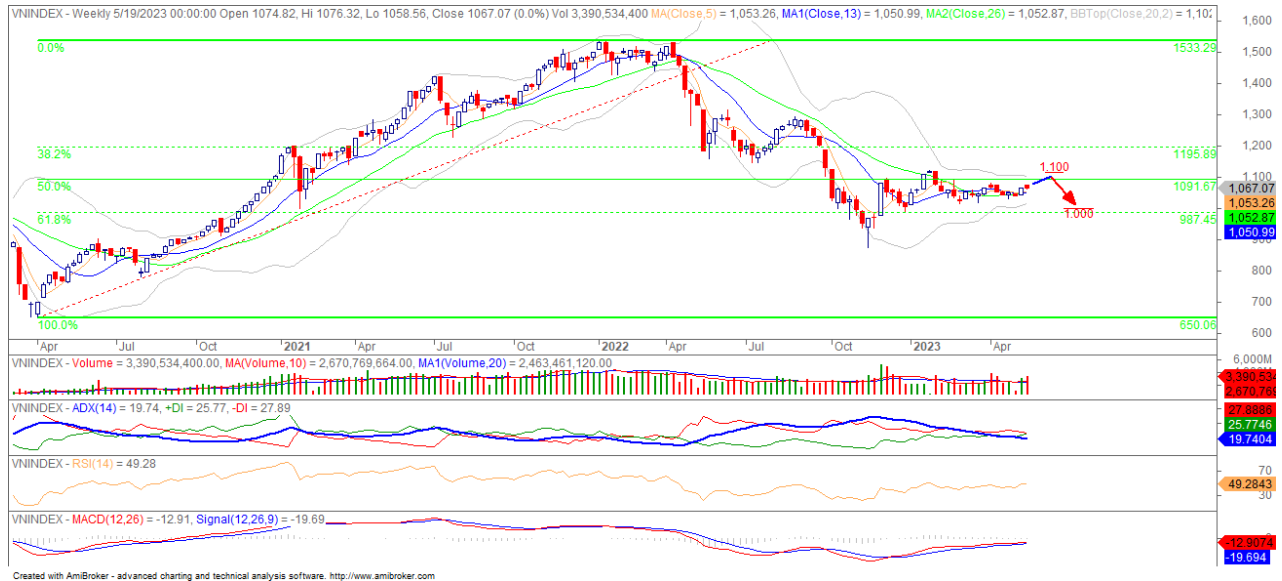
Tuy nhiên, các chỉ báo kỹ thuật khác có dấu hiệu cải thiện theo hướng tích cực hơn. Trong đó, đường MACD nằm trên Signal duy trì tín hiệu mua, còn đường RSI nằm trên đường Midline cho thấy đà hồi phục đang mạnh lên. Do đó, nhiều khả năng chỉ số sẽ tiếp tục đang có cơ hội tiến lên thử thách vùng kháng cự biên trên, tương đương khu vực 1.085 điểm.

Nhìn chung, VN Index tiếp diễn trạng thái vận động trong kênh Sideway. Do đó, nhà đầu tư có thể cân nhắc thực hiện các vị thế giao dịch lướt sóng tại các vùng hỗ trợ, ưu tiên các cổ phiếu có cơ bản tốt, kết quả kinh doanh khả quan và đang thu hút được dòng tiền.

Kịch bản VN INDEX

Chúng tôi cập nhật lại dự báo các kịch bản có thể xảy ra đối với VN Index trong quý II năm 2023, như sau:

➤ **Kịch bản cơ sở:** VN Index kết thúc quý II ở vùng 1.000 điểm.



Với kịch bản cơ sở, VN Index có thể vận động Sideway trong biên độ hẹp quanh vùng từ 1.000 tới 1.100 điểm. Khi đó, VN Index có thể đạt đỉnh ở tháng 5 với mức 1.100 điểm, nhưng sẽ điều chỉnh về vùng 1.000 điểm vào cuối quý II của năm 2023.

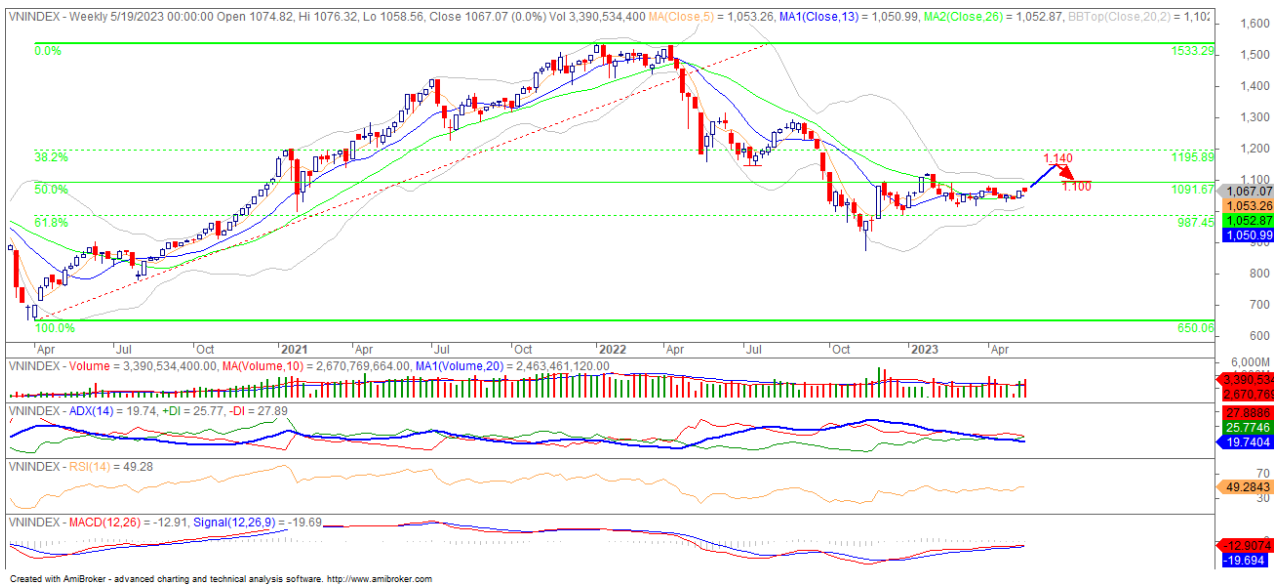
Yếu tố chi phối:

- Việt Nam có thể hướng tới chính sách tiền tệ linh hoạt nhằm hỗ trợ cho nền kinh tế phục hồi, cũng như duy trì sự ổn định vĩ mô.
- Ngân hàng nhà nước tiếp tục giới hạn Room tăng trưởng ở mức thấp quanh mức 14% trong năm 2023. Đồng thời, Chính phủ nỗ lực tháo gỡ nút thắt trái phiếu doanh nghiệp nhằm hỗ trợ thị trường Bất động sản hoạt động ổn định trở lại.
- Tuy nhiên, các vấn đề Trái phiếu doanh nghiệp có thể chưa sớm được giải quyết và cần thời gian, bởi vì nỗi ám ảnh tới nhà đầu tư chưa sớm được xoa dịu, và doanh nghiệp tiếp tục gặp khó với kênh huy động vốn này.
- Mặt bằng lãi suất cao trên toàn thế giới có thể thúc đẩy rủi ro kinh tế toàn cầu bước vào một chu kỳ suy thoái mới, và các dòng vốn ngoại có xu hướng tìm kiếm nơi trú ẩn thay vì mở rộng đầu tư, từ đó khiến nhà đầu tư nước ngoài thu hẹp mức mua ròng.

Chiến lược tham gia:

- Chúng tôi **dự báo** xác suất xảy ra kịch bản này ở **mức 50%**. Với lý do là bối cảnh vĩ mô trong nước cũng như thế giới chưa có gì xấu hơn.
- Với kịch bản này, nhà đầu tư nên ưu tiên các vị thế lướt sóng thay vì nắm giữ lâu dài.

➤ Kịch bản tích cực : VN Index giữ được đóng cửa trên 1,100 điểm.



Ở Kịch bản tích cực, VN Index có thể đi lên vùng đáy cũ tháng 7 năm 2022, tương đương 1.140 điểm, trước khi điều chỉnh trở lại vùng tâm lý 1.100 điểm vào cuối quý II năm 2023.

Yếu tố chi phối:

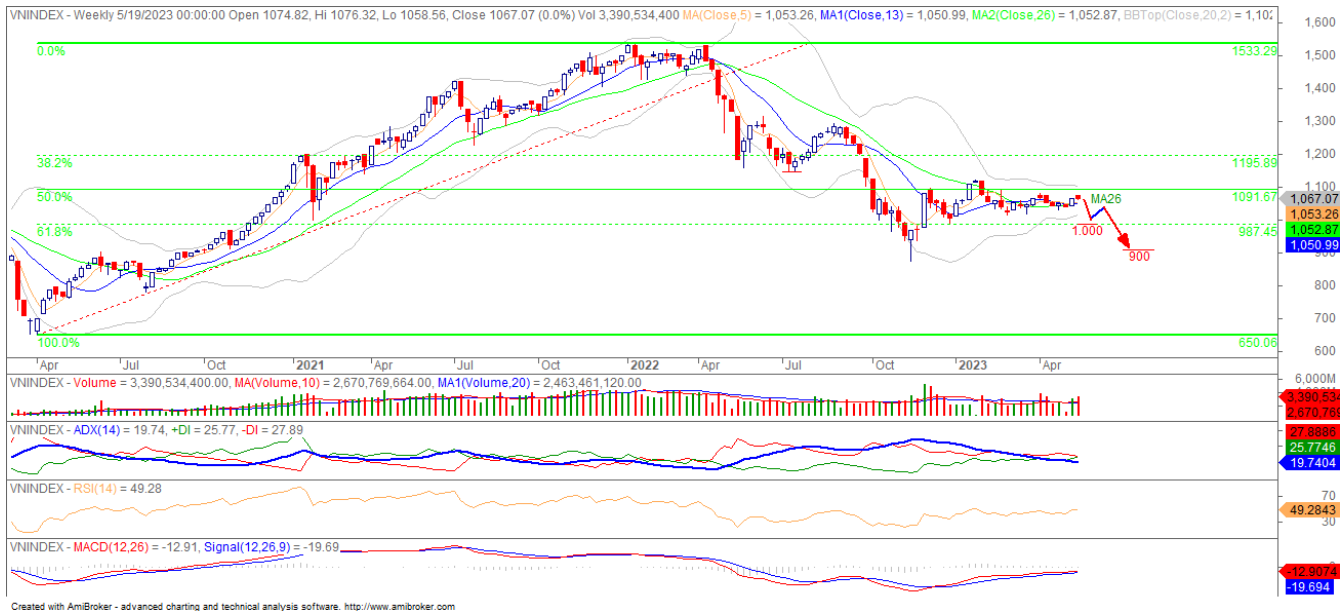
- Việt Nam có thể hướng tới chính sách tiền tệ linh hoạt nhằm hỗ trợ cho nền kinh tế phục hồi, cũng như duy trì sự ổn định vĩ mô.
- Ngân hàng nhà nước tiếp tục giới hạn Room tăng trưởng ở mức thấp quanh mức 14% trong năm 2023. Đồng thời, Chính phủ nỗ lực tháo gỡ nút thắt trái phiếu doanh nghiệp nhằm hỗ trợ thị trường Bất động sản hoạt động ổn định trở lại.
- Tuy nhiên, các vấn đề Trái phiếu doanh nghiệp có thể chưa sớm được giải quyết và cần thời gian, bởi vì nỗi ám ảnh tới nhà đầu tư chưa sớm được xoa dịu, và doanh nghiệp tiếp tục gặp khó với kênh huy động vốn này.
- Nhà đầu tư nước ngoài nhận ra sự hấp dẫn của thị trường Việt Nam và quay trở lại mua ròng.
- Mặt bằng lãi suất cao trên toàn thế giới có thể thúc đẩy rủi ro kinh tế toàn cầu bước vào một chu kỳ suy thoái mới.

Chiến lược tham gia:

- Chúng tôi **dự báo** xác suất xảy ra kịch bản này ở **mức 30%**. Do SBV đang thúc đẩy hạ lãi suất điều hành nhằm hỗ trợ tăng trưởng GDP.
- Với kịch bản này, nhà đầu tư có thể tiếp tục nắm giữ vị thế và ưu tiên các cổ phiếu có triển vọng kinh doanh tươi sáng.

Kịch bản VN INDEX

➤ Kịch bản tiêu cực: VN Index giảm về vùng hỗ trợ 900 điểm.



Trong kịch bản này, VN Index có thể giảm về hỗ trợ 1.000 điểm, trước khi có nhịp hồi kỹ thuật lên MA26 tuần và giảm trở lại với mức đóng cửa quanh ngưỡng tâm lý 900 điểm vào cuối quý II năm 2023.

Yếu tố ủng hộ:

- Việt Nam có thể hướng tới chính sách tiền tệ linh hoạt nhằm hỗ trợ cho nền kinh tế phục hồi, cũng như duy trì sự ổn định vĩ mô.
- Ngân hàng nhà nước tiếp tục giới hạn Room tăng trưởng ở mức thấp quanh mức 14% trong năm 2023. Đồng thời, Chính phủ nỗ lực tháo gỡ nút thắt trái phiếu doanh nghiệp nhằm hỗ trợ thị trường Bất động sản hoạt động ổn định trở lại.
- Tuy nhiên, các vấn đề Trái phiếu doanh nghiệp có thể chưa sớm được giải quyết và cần thời gian, bởi vì nỗi ám ảnh tới nhà đầu tư chưa sớm được xoa dịu, và doanh nghiệp tiếp tục gặp khó với kênh huy động vốn này.
- Mặt bằng lãi suất cao trên toàn thế giới có thể thúc đẩy rủi ro kinh tế toàn cầu bước vào một chu kỳ suy thoái mới, và các dòng vốn ngoại có xu hướng tìm kiếm nơi trú ẩn thay vì mở rộng đầu tư, từ đó khiến nhà đầu tư nước ngoài đẩy mạnh bán ròng.
- Triển vọng tăng trưởng GDP của Việt Nam tiếp tục kém tích cực, và mức tăng trưởng thấp có thể kéo dài sang các quý còn lại của năm 2023.

Chiến lược tham gia:

- Chúng tôi **dự báo** xác suất xảy ra kịch bản này ở **mức 20%**. Do lo ngại về làn sóng lạm phát thứ hai bởi yếu tố chi phí đẩy tăng lên và nền kinh tế Việt Nam tiếp tục chậm lại.
- Với kịch bản này, nhà đầu tư nên giữ tỷ trọng cổ phiếu ở mức thấp và quan sát thị trường thận trọng.

Đảm bảo phân tích

Báo cáo được thực hiện bởi chuyên viên phân tích – Công ty Cổ phần Chứng khoán Phú Hưng. Mỗi nhân viên phụ trách về phân tích, chiến lược hay nghiên cứu chịu trách nhiệm cho sự chuẩn bị và nội dung của tất cả các phần có trong bản báo cáo nghiên cứu này đảm bảo rằng, tất cả các ý kiến của những người phân tích, chiến lược hay nghiên cứu đều phản ánh trung thực và chính xác ý kiến cá nhân của họ về những vấn đề trong bản báo cáo. Mỗi nhân viên phân tích, chiến lược hay nghiên cứu đảm bảo rằng họ không được hưởng bất cứ khoản chi trả nào trong quá khứ, hiện tại cũng như tương lai liên quan đến các khuyến cáo hay ý kiến thể hiện trong bản báo cáo này.

Miễn trách nhiệm

Thông tin này được tổng hợp từ các nguồn mà chúng tôi cho rằng đáng tin cậy, nhưng chúng tôi không chịu trách nhiệm về sự hoàn chỉnh hay tính chính xác của nó. Đây không phải là bản chào hàng hay sự nài khẩn mua của bất cứ cổ phiếu nào. Chứng khoán Phú Hưng/Quản lý Quỹ Phú Hưng và các chi nhánh và văn phòng và nhân viên của mình có thể có hoặc không có vị trí liên quan đến các cổ phiếu được nhắc tới ở đây. Chứng khoán Phú Hưng/Quản lý Quỹ Phú Hưng (hoặc chi nhánh) đôi khi có thể có đầu tư hoặc các dịch vụ khác hay thu hút đầu tư hoặc các hoạt động kinh doanh khác cho bất kỳ công ty nào được nhắc đến trong báo cáo này. Tất cả các ý kiến và dự đoán có trong báo cáo này được tạo thành từ các đánh giá của chúng tôi vào ngày này và có thể thay đổi không cần báo trước.

© Công ty Cổ phần Chứng khoán Phú Hưng (PHS).

Tầng 21, Tòa nhà Phú Mỹ Hưng, 08 Hoàng Văn Thái, Phường Tân Phú, Quận 7, Tp. HCM

Điện thoại: (84-28) 5 413 5479

Fax: (84-28) 5 413 5472

Customer Service: (84-28) 5 411 8855

Call Center: (84-28) 5 413 5488

E-mail: info@phs.vn / support@phs.vn

Web: www.phs.vn

PGD Phú Mỹ Hưng

Tòa nhà CR2-08, 107 Tôn Dật Tiên, P. Tân Phú, Quận 7, Tp. HCM

Điện thoại: (84-28) 5 413 5478

Fax: (84-28) 5 413 5473

Chi nhánh Quận 3

Tầng 2, Tòa nhà Phương Nam, 157 Võ Thị Sáu, Quận 3, Tp. HCM

Điện thoại: (84-28) 3 820 8068

Fax: (84-28) 3 820 8206

Chi Nhánh Thanh Xuân

Tầng 5, Tòa nhà UDIC Complex, N04 Hoàng Đạo Thúy, Quận Cầu Giấy, Hà Nội.

Phone: (84-24) 6 250 9999

Fax: (84-24) 6 250 6666

Chi nhánh Tân Bình

Tòa nhà Park Legend 251 Hoàng Văn Thụ, Phường 2, Quận Tân Bình, Tp. HCM.

Điện thoại: (84-28) 3 813 2401

Fax: (84-28) 3 813 2415

Chi Nhánh Hà Nội

Tầng 5, Tòa nhà Vinafor, 127 Lò Đúc, Quận Hai Bà Trưng, Hà Nội

Phone: (84-24) 3 933 4566

Fax: (84-24) 3 933 4820

Chi nhánh Hải Phòng

Tầng 2, Tòa nhà Eliteco, 18 Trần Hưng Đạo, Quận Hồng Bàng, Hải Phòng

Phone: (84-225) 384 1810

Fax: (84-225) 384 1801

Chi nhánh Quận 1

Phòng 1003A, Tầng 10, Tòa nhà Ruby, 81-83-83B-85 Hàm Nghi, phường Nguyễn Thái Bình, Quận 1, TP.HCM

Điện thoại: (84-28) 3 535 6060

Fax: (84-28) 3 535 2912