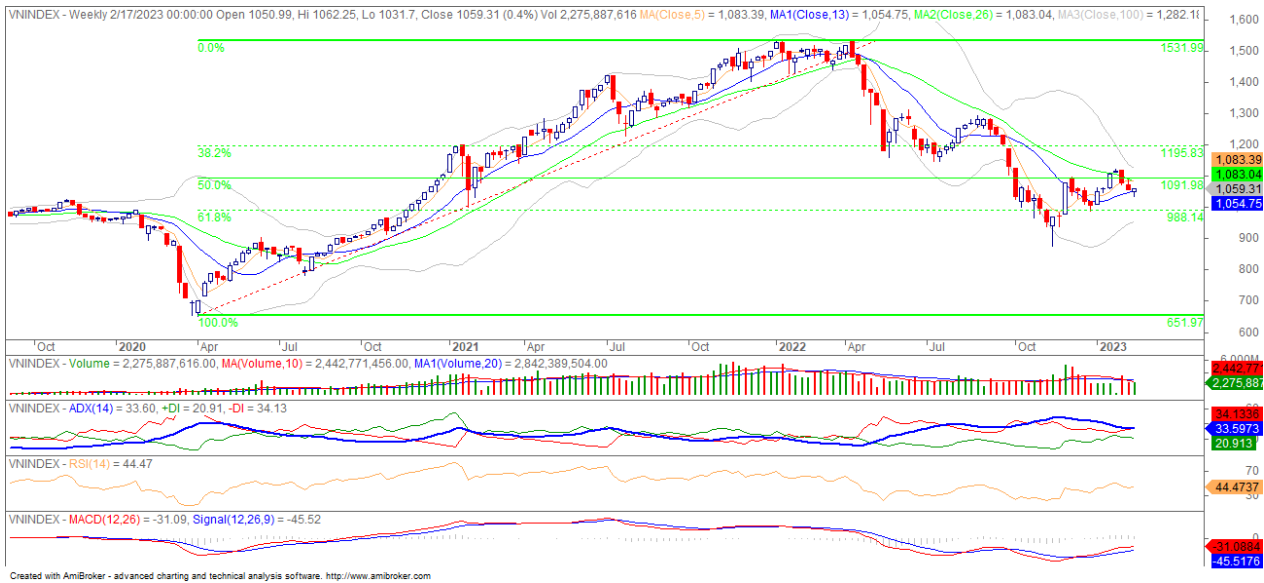


Xu hướng VN INDEX

➤ Đồ thị tuần

Giá hiện tại: 1.059 điểm
 Ngưỡng hỗ trợ: 980 – 1.000 điểm
 Ngưỡng kháng cự: 1.100 – 1.120 điểm



VN Index chưa thoát khỏi xu hướng giảm dài hạn, khi chỉ số tiếp tục chịu sức ép của đường MA26 tuần, cùng với đường MA này giữ trạng thái hướng xuống tiêu cực. Thêm vào đó, đường ADX nằm trên vùng 33 và đường -DI có tín hiệu rời rộng khoảng cách lên phía trên so với +DI, cho thấy áp lực giảm dài hạn chưa được rũ bỏ hết.

Tuy nhiên, đà giảm dài hạn của chỉ số cũng không còn mạnh, khi chỉ số đã quay lại đóng cửa trên MA13 tuần, cùng với chòm MA5,13,26 tuần có dấu hiệu hội tụ trở lại, hàm ý xu hướng vận động đang dần chuyển sang Sideway. Không những vậy, chỉ báo MACD lại ở trạng thái hướng lên tích cực và giữ trên Signal, cho thấy cơ hội giao dịch cũng đang xuất hiện và chỉ số có thể đang hình thành một khu vực vận động giằng co trung hạn trong biên độ rộng từ 900 điểm tới 1.200 điểm. Do đó, nhà đầu tư có thể cân nhắc tìm kiếm lợi nhuận ở các pha hồi phục và nhanh chóng hiện thực hóa lợi nhuận khi thị trường tiệm cận vùng kháng cự biên trên.

Nhìn chung, VN Index đang có dấu hiệu dịch chuyển xu hướng sang Sideway trong biên độ rộng. Vì vậy, nhà đầu tư nên cân nhắc ưu tiên giao dịch lướt sóng ngắn hạn hơn các vị thế nắm giữ dài hạn.

Xu hướng VN INDEX

➤ Đồ thị ngày



VN Index chưa thoát khỏi xu hướng giảm ngắn hạn. Chỉ số chỉ số vẫn duy trì đóng cửa dưới MA20, cùng với đường -DI nằm trên +DI, hàm ý áp lực giảm ngắn hạn vẫn hiện hữu.

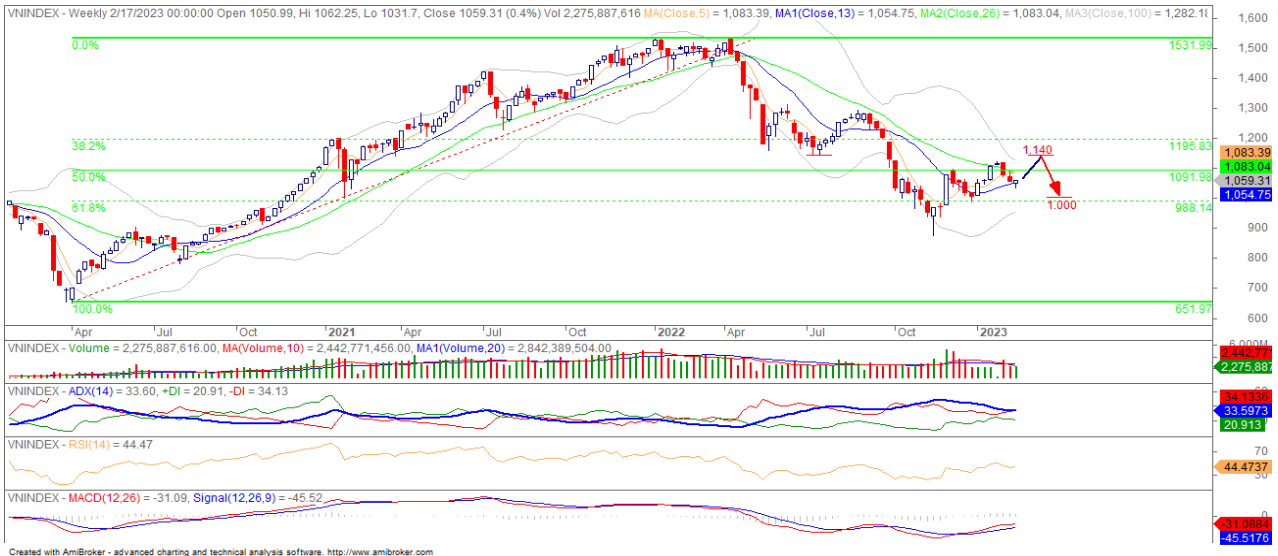
Tuy nhiên, chỉ số giữ được đóng cửa trên khu vực hỗ trợ của MA50 và 100, đồng thời quay lại đóng cửa trên MA5, cùng với đường MA20 có dấu hiệu vận động phẳng, cho thấy trạng thái cân bằng có thể dần hình thành quanh vùng hỗ trợ MA50 (1.054 điểm). Không những vậy, khối lượng giao dịch sụt giảm mạnh trong các phiên tăng cũng như các phiên giảm gần đây, cùng với các nền đều có thân ngắn và dần thu hẹp, cho thấy sự giằng co và lưỡng lự trong tâm lý của nhà đầu tư. Do đó, chỉ số có thể đang hướng tới kịch bản vận động giằng co trong biên độ, với MA20 đóng vai trò trung tâm.

Nhìn chung, VN Index đang hướng tới trạng thái giằng co (Sideway). Do đó, nhà đầu tư nên giữ tỷ trọng ở mức cân bằng và chỉ nên ưu tiên giao dịch trên các cổ phiếu có cơ bản tốt, triển vọng khi doanh 2023 khả quan và thu hút được dòng tiền mạnh.

Kịch bản VN INDEX

Chúng tôi cập nhật lại dự báo các kịch bản có thể xảy ra đối với VN Index trong quý I của năm 2023, như sau:

➤ **Kịch bản cơ sở:** VN Index kết thúc quý I ở vùng 1.000 điểm.



Với kịch bản cơ sở, VN Index có thể đi lên thử thách vùng 1.140 điểm (đáy tháng 7/2022), trước khi điều chỉnh trở lại vùng 1.000 điểm vào cuối quý I của năm 2023.

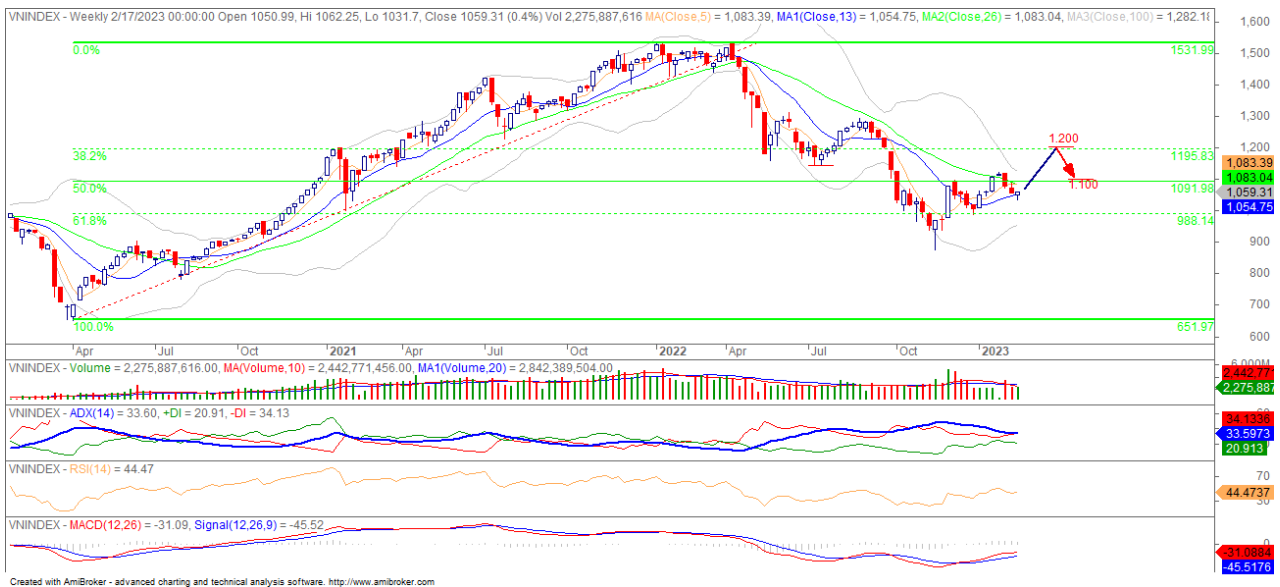
Yếu tố chi phối:

- Việt Nam có thể tiếp tục xu hướng tăng lãi suất điều hành trong năm 2023 nhằm chống lại với áp lực lạm phát tăng cao. Lãi suất tăng sẽ khiến dòng vốn tham gia thị trường thu hẹp lại và nhà đầu tư có xu hướng thận trọng hơn với các vị thế nắm giữ dài hạn.
- Ngân hàng nhà nước tiếp tục giới hạn Room tăng trưởng ở mức thấp quanh mức 14% trong năm 2023. Đồng thời, Chính phủ chấp nhận mức tăng trưởng GDP ở mức vừa phải nhằm đổi lại trạng thái vĩ mô ổn định.
- Các vấn đề Trái phiếu doanh nghiệp vẫn là nỗi ám ảnh tới nhà đầu tư, và doanh nghiệp tiếp tục gặp khó với kênh huy động vốn này.
- Mặt bằng lãi suất cao trên toàn thế giới có thể thúc đẩy rủi ro kinh tế toàn cầu bước vào một chu kỳ suy thoái mới, và các dòng vốn ngoại có xu hướng tìm kiếm nơi trú ẩn thay vì mở rộng đầu tư, từ đó khiến nhà đầu tư nước ngoài thu hẹp mức mua ròng.

Chiến lược tham gia:

- Chúng tôi nâng **dự báo** xác suất xảy ra kịch bản này từ mức 30% về **mức 40%**. Bởi thị trường đang đón nhận các thông tin hỗ trợ từ Chính phủ đối với thị trường bất động sản.
- Với kịch bản này, nhà đầu tư nên ưu tiên các vị thế lướt sóng thay vì nắm giữ lâu dài.

➤ Kịch bản tích cực : VN Index giữ được đóng cửa trên 1,100 điểm.



Ở Kịch bản tích cực, VN Index có thể đi lên vùng tâm lý 1.200 điểm, trước khi điều chỉnh trở lại vùng tâm lý 1.100 điểm vào cuối quý I năm 2023.

Yếu tố chi phối:

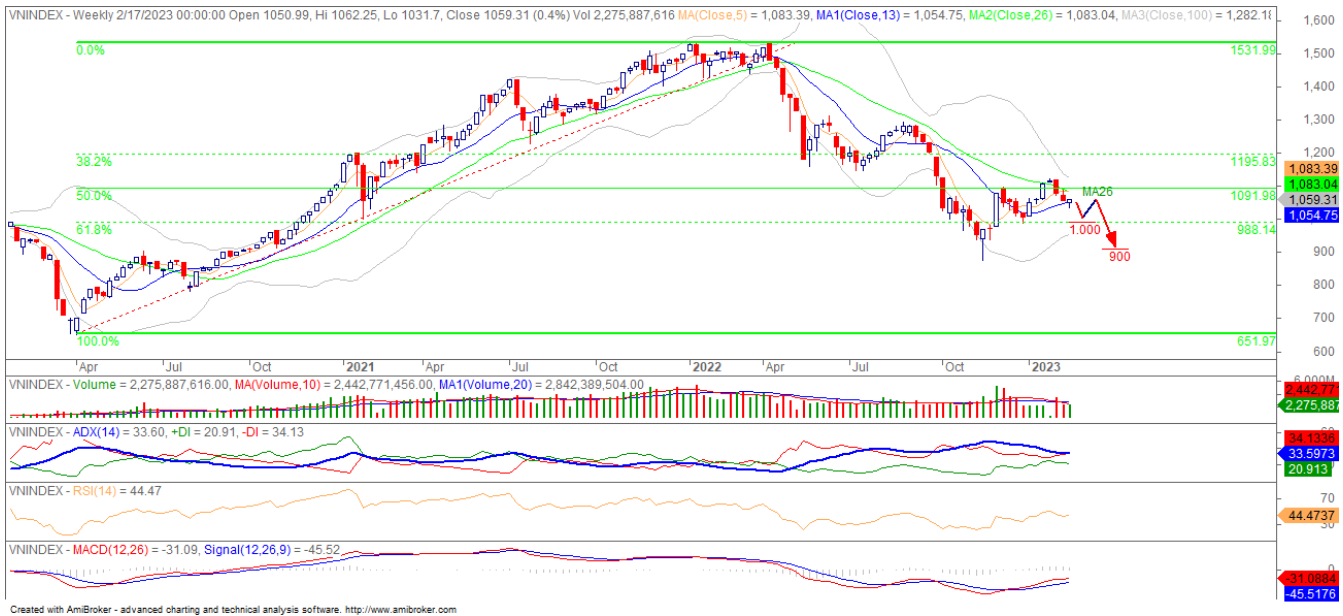
- Việt Nam có thể tiếp tục xu hướng tăng lãi suất điều hành trong năm 2023 nhằm chống lại với áp lực lạm phát tăng cao. Lãi suất tăng sẽ khiến dòng vốn tham gia thị trường thu hẹp lại và nhà đầu tư có xu hướng thận trọng hơn với các vị thế nắm giữ dài hạn.
- Ngân hàng nhà nước tiếp tục giới hạn Room tăng trưởng ở mức thấp quanh mức 14% trong năm 2023. Đồng thời, Chính phủ chấp nhận mức tăng trưởng GDP ở mức vừa phải nhằm đổi lại trạng thái vĩ mô ổn định.
- Các vấn đề Trái phiếu doanh nghiệp vẫn là nỗi ám ảnh tới nhà đầu tư, và doanh nghiệp tiếp tục gặp khó với kênh huy động vốn này.
- Nhà đầu tư nước ngoài vẫn giữ trạng thái mua ròng nhờ mức định giá rẻ của thị trường Việt Nam.
- Mặt bằng lãi suất cao trên toàn thế giới có thể thúc đẩy rủi ro kinh tế toàn cầu bước vào một chu kỳ suy thoái mới.

Chiến lược tham gia:

- Chúng tôi hạ **dự báo** xác suất xảy ra kịch bản này từ mức 20% về **mức 10%**. Do nhà đầu tư nước ngoài có dấu hiệu thu hẹp mức độ mua ròng.
- Với kịch bản này, nhà đầu tư có thể tiếp tục nắm giữ vị thế và ưu tiên các cổ phiếu có triển vọng kinh doanh tươi sáng.

Kịch bản VN INDEX

➤ **Kịch bản tiêu cực:** VN Index giảm về vùng hỗ trợ 900 điểm.



Trong kịch bản này, VN Index có thể giảm về hỗ trợ 1.000 điểm, trước khi có nhịp hồi kỹ thuật lên MA26 tuần và giảm trở lại với mức đóng cửa quanh ngưỡng tâm lý 900 điểm vào cuối quý 1 năm 2023.

Yếu tố ủng hộ:

- Việt Nam có thể tiếp tục xu hướng tăng lãi suất điều hành trong năm 2023 nhằm chống lại với áp lực lạm phát tăng cao. Lãi suất tăng sẽ khiến dòng vốn tham gia thị trường thu hẹp lại và nhà đầu tư có xu hướng thận trọng hơn với các vị thế nắm giữ dài hạn.
- Ngân hàng nhà nước tiếp tục giới hạn Room tăng trưởng ở mức thấp quanh mức 14% trong năm 2023. Đồng thời, Chính phủ chấp nhận mức tăng trưởng GDP ở mức vừa phải nhằm đổi lại trạng thái vĩ mô ổn định.
- Các vấn đề Trái phiếu doanh nghiệp vẫn là nỗi ám ảnh tới nhà đầu tư, và doanh nghiệp tiếp tục gặp khó với kênh huy động vốn này.
- Mặt bằng lãi suất cao trên toàn thế giới có thể thúc đẩy rủi ro kinh tế toàn cầu bước vào một chu kỳ suy thoái mới, và các dòng vốn ngoại có xu hướng tìm kiếm nơi trú ẩn thay vì mở rộng đầu tư, từ đó khiến nhà đầu tư nước ngoài có thể chuyển qua bán ròng.

Chiến lược tham gia:

- Chúng tôi duy trì **dự báo** xác suất xảy ra kịch bản này ở **mức 50%**. Do nỗi lo về suy thoái kinh tế và vấn đề thanh khoản đáo hạn trái phiếu doanh nghiệp tiếp tục gia tăng trong năm 2023.
- Với kịch bản này, nhà đầu tư nên giữ tỷ trọng cổ phiếu ở mức thấp và quan sát thị trường thận trọng.

Đảm bảo phân tích

Báo cáo được thực hiện bởi chuyên viên phân tích – Công ty Cổ phần Chứng khoán Phú Hưng. Mỗi nhân viên phụ trách về phân tích, chiến lược hay nghiên cứu chịu trách nhiệm cho sự chuẩn bị và nội dung của tất cả các phần có trong bản báo cáo nghiên cứu này đảm bảo rằng, tất cả các ý kiến của những người phân tích, chiến lược hay nghiên cứu đều phản ánh trung thực và chính xác ý kiến cá nhân của họ về những vấn đề trong bản báo cáo. Mỗi nhân viên phân tích, chiến lược hay nghiên cứu đảm bảo rằng họ không được hưởng bất cứ khoản chi trả nào trong quá khứ, hiện tại cũng như tương lai liên quan đến các khuyến cáo hay ý kiến thể hiện trong bản báo cáo này.

Miễn trách nhiệm

Thông tin này được tổng hợp từ các nguồn mà chúng tôi cho rằng đáng tin cậy, nhưng chúng tôi không chịu trách nhiệm về sự hoàn chỉnh hay tính chính xác của nó. Đây không phải là bản chào hàng hay sự nài khẩn mua của bất cứ cổ phiếu nào. Chứng khoán Phú Hưng/Quản lý Quỹ Phú Hưng và các chi nhánh và văn phòng và nhân viên của mình có thể có hoặc không có vị trí liên quan đến các cổ phiếu được nhắc tới ở đây. Chứng khoán Phú Hưng/Quản lý Quỹ Phú Hưng (hoặc chi nhánh) đôi khi có thể có đầu tư hoặc các dịch vụ khác hay thu hút đầu tư hoặc các hoạt động kinh doanh khác cho bất kỳ công ty nào được nhắc đến trong báo cáo này. Tất cả các ý kiến và dự đoán có trong báo cáo này được tạo thành từ các đánh giá của chúng tôi vào ngày này và có thể thay đổi không cần báo trước.

© Công ty Cổ phần Chứng khoán Phú Hưng (PHS).

Tầng 21, Tòa nhà Phú Mỹ Hưng, 08 Hoàng Văn Thái, Phường Tân Phú, Quận 7, Tp. HCM

Điện thoại: (84-28) 5 413 5479

Fax: (84-28) 5 413 5472

Customer Service: (84-28) 5 411 8855

Call Center: (84-28) 5 413 5488

E-mail: info@phs.vn / support@phs.vn

Web: www.phs.vn

PGD Phú Mỹ Hưng

Tòa nhà CR2-08, 107 Tôn Dật Tiên, P. Tân Phú, Quận 7, Tp. HCM

Điện thoại: (84-28) 5 413 5478

Fax: (84-28) 5 413 5473

Chi nhánh Quận 3

Tầng 2, Tòa nhà Phương Nam, 157 Võ Thị Sáu, Quận 3, Tp. HCM

Điện thoại: (84-28) 3 820 8068

Fax: (84-28) 3 820 8206

Chi nhánh Thanh Xuân

Tầng 5, Tòa nhà UDIC Complex, N04 Hoàng Đạo Thúy, Quận Cầu Giấy, Hà Nội.

Phone: (84-24) 6 250 9999

Fax: (84-24) 6 250 6666

Chi nhánh Tân Bình

Tòa nhà Park Legend 251 Hoàng Văn Thụ, Phường 2, Quận Tân Bình, Tp. HCM.

Điện thoại: (84-28) 3 813 2401

Fax: (84-28) 3 813 2415

Chi nhánh Hà Nội

Tầng 5, Tòa nhà Vinafor, 127 Lò Đúc, Quận Hai Bà Trưng, Hà Nội

Phone: (84-24) 3 933 4566

Fax: (84-24) 3 933 4820

Chi nhánh Hải Phòng

Tầng 2, Tòa nhà Eliteco, 18 Trần Hưng Đạo, Quận Hồng Bàng, Hải Phòng

Phone: (84-225) 384 1810

Fax: (84-225) 384 1801

Chi nhánh Quận 1

Phòng 1003A, Tầng 10, Tòa nhà Ruby, 81-83-83B-85 Hàm Nghi, phường Nguyễn Thái Bình, Quận 1, TP.HCM

Điện thoại: (84-28) 3 535 6060

Fax: (84-28) 3 535 2912