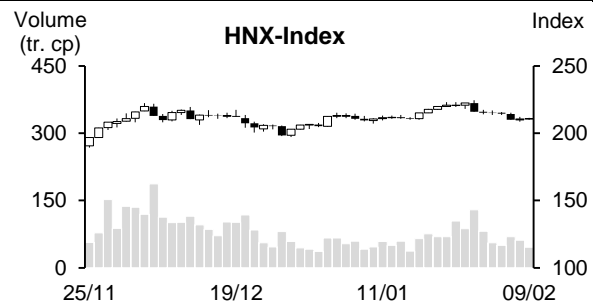
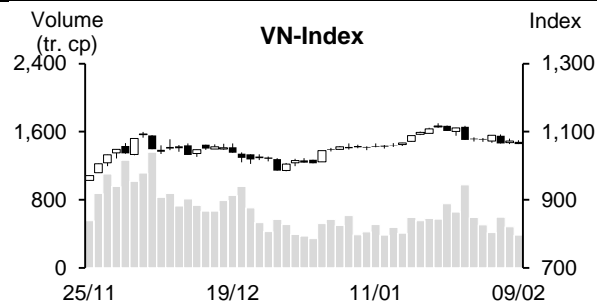


09/02/2023	HOSE		VN30		HNX	
	Giá trị	Thay đổi %	Giá trị	Thay đổi %	Giá trị	Thay đổi %
Giá đóng cửa	1,064.03	-0.76%	1,059.91	-1.25%	210.91	0.14%
<b>Tổng KLGD (tr. cp)</b>	<b>473.96</b>	<b>-16.77%</b>	<b>159.63</b>	<b>-24.12%</b>	<b>46.24</b>	<b>-25.43%</b>
<b>KLGD khớp lệnh (tr. cp)</b>	<b>383.39</b>	<b>-20.20%</b>	<b>137.78</b>	<b>-11.02%</b>	<b>45.89</b>	<b>-25.36%</b>
TB 20 phiên (tr. cp)	542.62	-29.35%	169.22	-18.58%	65.81	-30.26%
<b>Tổng GTGD (tỷ VND)</b>	<b>9,224</b>	<b>-7.88%</b>	<b>4,351</b>	<b>-15.00%</b>	<b>743</b>	<b>-15.74%</b>
<b>GTGD khớp lệnh (tỷ VND)</b>	<b>6,776</b>	<b>-16.37%</b>	<b>3,487</b>	<b>-6.80%</b>	<b>736</b>	<b>-14.94%</b>
TB 20 phiên (tỷ VND)	9,286	-27.03%	4,037	-13.62%	962	-23.43%
	Tỷ trọng %		Tỷ trọng %		Tỷ trọng %	
<b>Số mã tăng</b>	178	38%	7	23%	75	23%
<b>Số mã giảm</b>	217	46%	23	77%	188	58%
<b>Số mã đứng giá</b>	73	16%	0	0%	61	19%



## ĐIỂM NHẤN THỊ TRƯỜNG

Thị trường một lần nữa đảo chiều với phiên giảm trở lại và đóng cửa thấp nhất phiên. VN-Index giảm co biên độ hẹp dưới mức tham chiếu trong phần lớn phiên giao dịch hôm nay khi các cổ phiếu vốn hóa lớn có biến động phân hóa. Thanh khoản tương đối ảm đạm và chỉ có một vài nhóm cổ phiếu riêng lẻ nổi sóng tăng đáng chú ý như dệt may, thủy sản, dầu khí. Trong những phút cuối phiên, thị trường có một nhịp hồi nhẹ trước khi nhiều cổ phiếu trụ bị bán tháo khiến VN-Index chốt phiên trong sắc đỏ. Điểm nhấn nổi bật trong phiên hôm nay là việc cổ phiếu STB đã chính thức kín room ngoại. Trong thời gian gần đây, cổ phiếu này liên tục được khối ngoại mua ròng khá mạnh.

## GÓC NHÌN KỸ THUẬT

Theo quan điểm kỹ thuật, VN Index có phiên giảm điểm trở lại. Khối lượng giao dịch sụt giảm và duy trì dưới mức bình quân 10 và 20 phiên, hàm ý dòng tiền đang khá thận trọng. Không những vậy, chỉ số nằm dưới MA5, cùng với đường MA5 hướng xuống dưới MA20, cho thấy xu hướng giảm ngắn hạn đang hiện hữu. Thêm vào đó, các chỉ báo kỹ thuật khác như MACD và RSI đang đi xuống tiêu cực, cho thấy áp lực giảm đang tiếp diễn và chỉ số có thể chịu sức ép về vùng 1.049 điểm (MA50). Đối với sàn Hà Nội, HNX Index lại có phiên tăng điểm. Mặc dù vậy, chỉ số vẫn nằm dưới MA20, cùng với MA5 tạo trạng thái phân kỳ âm so với MA20, cho thấy áp lực giảm ngắn hạn vẫn hiện hữu và phiên tăng có thể chỉ mang tính kỹ thuật. Do đó, chỉ số vẫn đang đối mặt với rủi ro giảm trở lại và hỗ trợ gần sẽ quanh vùng tâm lý 200 điểm. Nhìn chung, thị trường vẫn chịu áp lực giảm trong ngắn hạn. Do đó, nhà đầu tư nên cân nhắc giữ tỷ trọng cổ phiếu ở mức an toàn nhằm hạn chế rủi ro từ diễn biến của thị trường chung.

Cổ phiếu khuyến nghị: BWE (Mua)

Cổ phiếu quan sát: VOC, FMC

(Xem chi tiết ở trang 2)

**DANH MỤC KHUYẾN NGHỊ THEO TÍN HIỆU KỸ THUẬT****Cổ phiếu khuyến nghị trong ngày**

STT	Mã CK	Khuyến nghị	Ngày khuyến nghị	Giá hiện tại	Giá thực hiện	LN/Lỗ hiện tại	Giá mục tiêu	LN dự kiến	Giá cắt lỗ	Lỗ dự kiến	Ghi chú
1	BWE	Mua	10/02/23	47	47	0.0%	52	10.6%	45.1	-4.0%	Cổ phiếu đã được tích lũy và có cơ hội phục hồi trở lại

STT	Mã CK	Khuyến nghị	Ngày khuyến nghị	Giá hiện tại	Kháng cự	Tín hiệu kỹ thuật
1	VOC	Quan sát mua	10/02/23	21.2	23.7-24.7	Nhịp giảm về vùng hỗ trợ quanh 21 với nền, vol nhỏ dần + MACD Histogram có dấu hiệu tăng trở lại -> khả năng có thể có nhịp hồi kỹ thuật ở đây
2	FMC	Quan sát mua	10/02/23	37.5	41.5-44	Nền bật tăng tốt từ vùng hỗ trợ quanh 35 kèm vol tăng cao -> khả năng có thể có nhịp tăng trở lại, có thể canh mua vùng 36.5-37

**Danh mục cổ phiếu đã khuyến nghị**

STT	Mã CK	Khuyến nghị	Ngày khuyến nghị	Giá hiện tại	Giá thực hiện	LN/Lỗ hiện tại	Giá mục tiêu	LN dự kiến	Giá cắt lỗ	Lỗ dự kiến	Ghi chú
1	GAS	Mua	11/01/23	108.1	104.6	3.3%	119	13.8%	101	-3.4%	
2	VSH	Mua	12/01/23	37.2	33.55	10.9%	37.5	11.8%	32.3	-4%	
3	PVS	Mua	18/01/23	24.4	24	1.7%	28	16.7%	22.5	-6%	
4	BVH	Mua	27/01/23	49.35	49.9	-1.1%	55	10.2%	47.4	-5%	
5	REE	Mua	07/02/23	72.5	72.9	-0.5%	80	9.7%	69.9	-4%	
6	FRT	Mua	09/02/23	73.7	75.3	-2.1%	82	9%	72	-4%	

## TIN TỨC TRONG NGÀY

### Tin trong nước

#### **Tháng 1/2023, có thêm hơn 36 ngàn tài khoản giao dịch chứng khoán**

Trung tâm Lưu ký Chứng khoán Việt Nam (VSD) vừa thông báo về số lượng tài khoản giao dịch chứng khoán (TKGD) của nhà đầu tư trong nước và nước ngoài tại ngày 31/01/2023.

Hết tháng 1/2023, có tổng cộng hơn 6.9 triệu TKGD, tăng thêm hơn 36 ngàn tài khoản so với tháng 12/2022. Trong đó, số lượng TKGD trong nước hơn 6.89 triệu và số lượng TKGD nước ngoài gần 42.9 ngàn.

Trong tổng số hơn 36 ngàn TKGD tăng thêm, phần lớn đến từ các nhà đầu tư cá nhân trong nước, tăng 35.8 ngàn tài khoản lên gần 6.9 triệu TKGD. Số lượng TKGD của tổ chức trong nước gần 15 ngàn.

Còn số lượng TKGD của nhà đầu tư cá nhân nước ngoài hơn 38.5 ngàn, trong khi số lượng TKGD của nhà đầu tư tổ chức nước ngoài là hơn 4.3 ngàn.

#### **Việt Nam xuất khẩu sang khu vực châu Mỹ vượt 8 tỷ USD tháng đầu năm**

Theo số liệu của Bộ Công Thương, trong tháng 1/2023, Việt Nam xuất khẩu sang khu vực châu Mỹ đạt 8,21 tỷ USD và nhập khẩu 1,642 tỷ USD. Như vậy, trong tháng đầu năm 2023, thặng dư thương mại với thị trường này đạt khoảng 6,56 tỷ USD.

Mỹ vẫn là đối tác thương mại hàng đầu của Việt Nam tại khu vực này. Thống kê cho thấy, trong tháng 1/2023, cả nước xuất khẩu sang Mỹ đạt 7,2 tỷ USD và nhập khẩu khoảng 860 triệu USD. Đứng thứ 2 là thị trường Canada, với mức xuất khẩu sang thị trường này khoảng 360 triệu USD và nhập khẩu khoảng 45 triệu USD trong tháng đầu năm.

Đại diện Vụ thị trường châu Âu-châu Mỹ (Bộ Công Thương) cho hay, trong năm 2022, kim ngạch xuất nhập khẩu giữa Việt Nam và các thị trường khu vực châu Mỹ ghi nhận mức tăng trưởng rất tích cực, đạt 153,9 tỷ USD, tăng 10,7% so với năm 2021. Trong đó, xuất khẩu của Việt Nam đạt 128,2 tỷ USD, tăng 12,4% còn nhập khẩu đạt 25,7 tỷ USD, tăng 3%.

#### **Giá vàng bất tăng gần nửa triệu đồng/lượng**

Tại thị trường Hà Nội, Tập đoàn Doji niêm yết vàng miếng SJC 66,65 – 67,45 triệu đồng/lượng. Mức giá này tăng 450.000 đồng/lượng ở chiều mua vào và tăng 300.000 đồng/lượng ở chiều bán ra so với trước đó.

Tập đoàn Phú Quý niêm yết giá vàng miếng 66,55 – 67,35 triệu đồng/lượng, tăng 100.000 đồng/lượng. Giá vàng nhẫn tròn trơn 54 – 54,9 triệu đồng/lượng.

Hội đồng Vàng thế giới đánh giá, năm 2022, tăng trưởng nhu cầu vàng của Việt Nam đứng đầu khu vực ASEAN, với mức tăng 37%.

Nguồn: Cafef, Vietstock

## Tin doanh nghiệp niêm yết

### **Chất lượng tài sản duy trì ở top đầu ngành, TPBank dự kiến trả cổ tức bằng tiền mặt lên tới 25%**

Trong năm 2022, TPBank đã đạt 7,828 tỷ đồng lợi nhuận trước thuế, tương đương tăng khoảng 30% so với năm 2021. Tổng tài sản của ngân hàng cán mốc gần 329 nghìn tỷ đồng, tăng hơn 12% so với cùng kỳ năm trước. Tổng thu nhập hoạt động năm 2022 của ngân hàng đạt trên 15,600 tỷ đồng, tăng hơn 15.5% so với năm 2021. Tỷ lệ nợ xấu của TPBank cũng luôn nằm trong top thấp nhất khi được kiểm soát chặt chẽ ở mức dưới 1%, phản ánh chất lượng tín dụng và chất lượng tài sản của ngân hàng.

TPBank dự kiến chia cổ tức bằng tiền mặt cho các cổ đông. Với gần 1.58 tỷ cổ phiếu đang lưu hành và không có cổ phiếu quỹ, số tiền chi trả có thể khoảng 3,955 tỷ đồng, tương ứng 2,500 đồng/cổ phần.

### **VPI chốt quyền trả cổ tức tiền mặt, tỷ lệ 10%**

CTCP Đầu tư Văn Phú - Invest (HOSE: VPI) thông báo chốt quyền tạm ứng cổ tức năm 2022 bằng tiền mặt. Ngày giao dịch không hưởng quyền là 16/02/2023.

Với tỷ lệ thực hiện 10% cùng gần 242 triệu cp đang lưu hành, ước tính VPI cần chi khoảng 242 tỷ đồng cho đợt tạm ứng lần này. Thời gian chi trả dự kiến vào 27/02/2023.

VPI kết năm 2022 với bức tranh kinh doanh tương đối khả quan. Doanh thu thuần năm 2022 đạt gần 2,155 tỷ đồng. Lợi nhuận sau thuế tăng mạnh hơn 43%, đạt hơn 491 tỷ đồng - vượt 14% kế hoạch cả năm.

### **VDP sắp tạm ứng cổ tức tỷ lệ 15%**

CTCP Dược phẩm Trung ương VIDIPHA (HOSE: VDP) vừa thông báo chốt danh sách cổ đông nhận tạm ứng cổ tức đợt 2/2022. Ngày giao dịch không hưởng quyền là 14/03/2023.

Theo đó, 15/03/2023 là ngày đăng ký cuối cùng cổ đông được nhận tạm ứng cổ tức đợt 2/2022 bằng tiền với tỷ lệ thực hiện quyền là 15%/mệnh giá. Thời gian thực hiện là 18/05/2023.

Với gần 17 triệu cp đang lưu hành, ước tính VDP cần chi hơn 25 tỷ đồng để trả cổ tức cho cổ đông.

Hồi giữa tháng 12/2022, Công ty đã tạm ứng cổ tức đợt 1/2022 bằng tiền với tỷ lệ thực hiện là 10%/mệnh giá, tương ứng số tiền chia cổ tức gần 17 tỷ đồng.

Tổng kết năm 2022, VDP thu về gần 73 tỷ đồng lợi nhuận ròng, tăng 19% so với năm 2021, nhờ biên lãi gộp cải thiện từ 23.9% lên mức 25.5%. So với kế hoạch đề ra cho năm 2022, Công ty đã vượt 12% mục tiêu doanh thu (956 tỷ đồng) và 12% mục tiêu lợi nhuận trước thuế (82 tỷ đồng).

Nguồn: Cafef, Vietstock

**THỐNG KÊ THỊ TRƯỜNG****Thống kê giao dịch khớp lệnh****TOP 5 TÁC ĐỘNG TĂNG INDEX**

HOSE			
Mã CK	Đóng cửa (VND)	Thay đổi %	Tác động %
GAS	108,100	0.75%	0.04%
PLX	37,900	1.88%	0.02%
GVR	14,950	1.36%	0.02%
PVD	20,850	6.92%	0.02%
OCB	18,500	2.21%	0.01%

HNX			
Mã CK	Đóng cửa (VND)	Thay đổi %	Tác động %
PVS	24,400	3.39%	0.14%
VCS	53,000	1.53%	0.05%
TNG	16,300	7.24%	0.04%
PLC	27,000	5.47%	0.04%
VNR	24,000	2.13%	0.03%

**TOP 5 TÁC ĐỘNG GIẢM INDEX**

HOSE			
Mã CK	Đóng cửa (VND)	Thay đổi %	Tác động %
VCB	93,000	-1.27%	-0.13%
VHM	45,300	-2.79%	-0.13%
VJC	101,900	-5.65%	-0.08%
BID	44,000	-1.12%	-0.06%
MSN	91,800	-1.82%	-0.06%

HNX			
Mã CK	Đóng cửa (VND)	Thay đổi %	Tác động %
DTK	9,200	-6.12%	-0.15%
THD	39,600	-1.00%	-0.05%
CEO	21,400	-2.28%	-0.05%
MBS	13,700	-2.14%	-0.04%
BTS	6,500	-9.72%	-0.03%

**TOP 5 KHỐI LƯỢNG KHỚP LỆNH**

HOSE			
Mã CK	Đóng cửa (VND)	Thay đổi %	KL KL (cp)
STB	24,450	-2.20%	37,346,446
HPG	20,600	-1.20%	16,349,782
VPB	18,000	0.28%	15,159,642
TPB	24,250	-1.42%	10,388,630
HSG	14,250	-1.38%	9,944,646

HNX			
Mã CK	Đóng cửa (VND)	Thay đổi %	KL KL (cp)
PVS	24,400	3.39%	8,714,565
SHS	8,600	-1.15%	6,105,330
TNG	16,300	7.24%	5,007,755
CEO	21,400	-2.28%	3,522,188
PVC	14,300	5.93%	1,929,921

**TOP 5 GIÁ TRỊ KHỚP LỆNH**

HOSE			
Mã CK	Đóng cửa (VND)	Thay đổi %	GT KL (tỷ VND)
STB	24,450	-2.20%	933.7
HPG	20,600	-1.20%	340.3
VPB	18,000	0.28%	275.8
TPB	24,250	-1.42%	257.7
VIC	54,200	-0.37%	160.3

HNX			
Mã CK	Đóng cửa (VND)	Thay đổi %	GT KL (tỷ VND)
PVS	24,400	3.39%	211.6
TNG	16,300	7.24%	80.4
CEO	21,400	-2.28%	76.4
IDC	37,600	0.53%	63.1
SHS	8,600	-1.15%	53.1

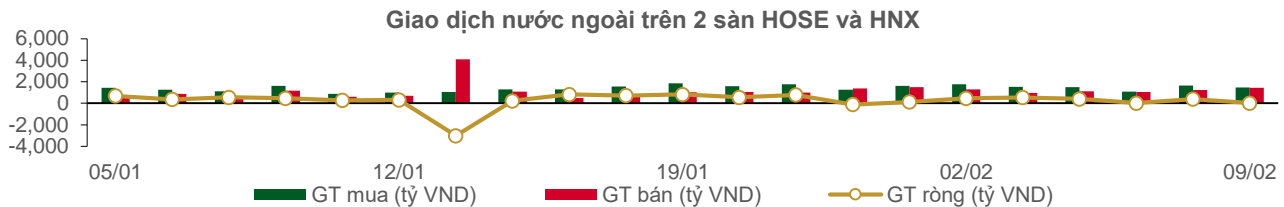
**Thống kê giao dịch thỏa thuận****TOP 5 GIAO DỊCH THỎA THUẬN**

HOSE		
Mã CK	KL thỏa thuận (cp)	GT thỏa thuận (tỷ VND)
EIB	32,436,764	812.91
VSC	12,535,000	380.14
FPT	2,747,500	238.34
MWG	3,287,300	156.46
TPB	5,509,000	134.40

HNX		
Mã CK	KL thỏa thuận (cp)	GT thỏa thuận (tỷ VND)
GKM	140,000	4.06
CKV	212,000	3.07

**Thống kê giao dịch khối ngoại**

Sàn GD	KL nước ngoài mua (tr. cp)	GT nước ngoài mua (tỷ VND)	KL nước ngoài bán (tr. cp)	GT nước ngoài bán (tỷ VND)	KL mua/bán ròng (tr. cp)	GT mua/bán ròng (tỷ VND)
HOSE	51.46	1,464.47	43.83	1,445.54	7.62	18.94
HNX	0.41	7.86	0.16	2.73	0.24	5.13
<b>Tổng 2 sàn</b>	<b>51.86</b>	<b>1,472.33</b>	<b>43.99</b>	<b>1,448.27</b>	<b>7.87</b>	<b>24.07</b>



**TOP 5 MUA NHIỀU CỦA KHỐI NGOẠI**

HOSE			
Mã CK	Đóng cửa (VND)	KL mua (cp)	GT mua (tỷ VND)
STB	24,450	14,767,600	375.04
FPT	80,700	2,718,500	235.97
MWG	44,000	3,255,300	154.95
HPG	20,600	4,314,200	89.98
ACB	24,500	2,988,500	78.75

HNX			
Mã CK	Đóng cửa (VND)	KL mua (cp)	GT mua (tỷ VND)
PVS	24,400	118,700	2.87
IDC	37,600	64,800	2.46
CEO	21,400	80,100	1.74
DL1	3,800	110,600	0.42
SHS	8,600	11,300	0.10

**TOP 5 BÁN NHIỀU CỦA KHỐI NGOẠI**

HOSE			
Mã CK	Đóng cửa (VND)	KL bán (cp)	GT bán (tỷ VND)
FPT	80,700	2,718,600	235.97
MWG	44,000	3,260,500	155.18
VHM	45,300	1,894,100	86.22
BCM	84,700	1,033,400	85.81
STB	24,450	3,444,700	85.61

HNX			
Mã CK	Đóng cửa (VND)	KL bán (cp)	GT bán (tỷ VND)
CEO	21,400	22,500	0.49
PVS	24,400	15,700	0.38
SFN	21,600	9,300	0.23
TDN	10,900	19,100	0.21
HUT	14,300	11,400	0.16

**TOP 5 MUA RÒNG CỦA KHỐI NGOẠI**

HOSE			
Mã CK	Đóng cửa (VND)	KL ròng (cp)	GT ròng (tỷ VND)
STB	24,450	11,322,900	289.43
HPG	20,600	1,532,100	32.13
HCM	24,050	1,074,000	26.05
SSI	19,350	907,400	17.92
HSG	14,250	570,700	8.21

HNX			
Mã CK	Đóng cửa (VND)	KL ròng (cp)	GT ròng (tỷ VND)
PVS	24,400	103,000	2.50
IDC	37,600	64,800	2.46
CEO	21,400	57,600	1.25
DL1	3,800	110,600	0.42
DHT	38,900	1,000	0.04

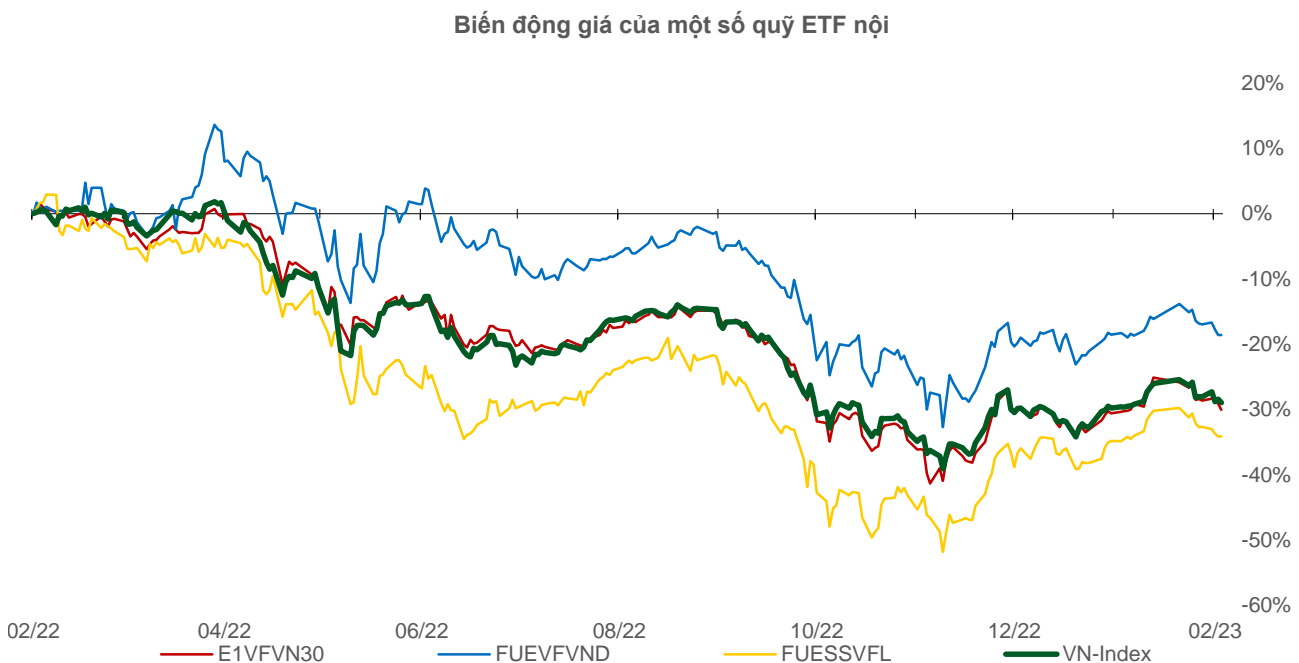
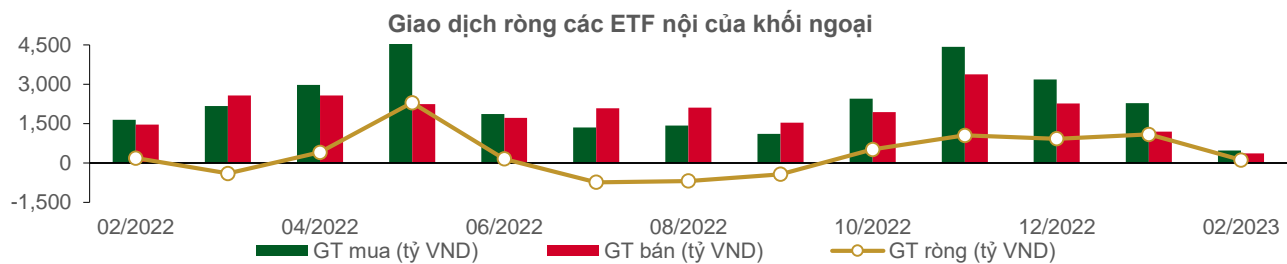
**TOP 5 BÁN RÒNG CỦA KHỐI NGOẠI**

HOSE			
Mã CK	Đóng cửa (VND)	KL ròng (cp)	GT ròng (tỷ VND)
BCM	84,700	(1,030,800)	(85.59)
VHM	45,300	(1,333,900)	(60.70)
VNM	75,000	(740,200)	(55.66)
VIC	54,200	(718,900)	(38.05)
MSN	91,800	(262,100)	(24.33)

HNX			
Mã CK	Đóng cửa (VND)	KL ròng (cp)	GT ròng (tỷ VND)
SFN	21,600	(9,300)	(0.23)
TDN	10,900	(19,100)	(0.21)
HUT	14,300	(11,400)	(0.16)
LHC	50,000	(3,000)	(0.15)
TNG	16,300	(9,000)	(0.14)

## Thống kê giao dịch các chứng chỉ quỹ ETF nội

THỐNG KÊ GIÁ					MUA BÁN CỦA KHỐI NGOẠI			
Mã CK	Đóng cửa VND	Thay đổi (%)	KLGD (cp)	GTGD (tỷ VND)	Mã CK	GT mua (tỷ VND)	GT bán (tỷ VND)	GT ròng (tỷ VND)
E1VFN30	18,120	-1.4%	873,831	15.93	E1VFN30	14.14	14.52	(0.38)
FUEMAV30	12,500	-1.0%	21,300	0.27	FUEMAV30	0.23	0.16	0.08
FUESSV30	12,970	-1.4%	7,230	0.09	FUESSV30	0.00	0.03	(0.03)
FUESSV50	15,510	0.1%	105,000	1.57	FUESSV50	0.00	1.45	(1.45)
FUESSVFL	15,300	0.0%	10,200	0.16	FUESSVFL	0.06	0.06	0.00
FUEVFN30	23,100	0.0%	800,430	18.54	FUEVFN30	15.12	14.47	0.65
FUEVN100	13,590	-1.2%	92,399	1.26	FUEVN100	0.56	0.86	(0.30)
FUEIP100	7,410	-1.5%	39,900	0.30	FUEIP100	0.00	0.00	0.00
FUEKIV30	7,010	-2.5%	50,600	0.35	FUEKIV30	0.17	0.18	(0.00)
FUEDCMID	8,230	-0.6%	9,400	0.08	FUEDCMID	0.00	0.08	(0.08)
FUEKIVFS	8,980	-1.1%	52,100	0.47	FUEKIVFS	0.23	0.24	(0.02)
<b>Tổng cộng</b>			<b>2,062,390</b>	<b>39.02</b>	<b>Tổng cộng</b>	<b>30.51</b>	<b>32.03</b>	<b>(1.53)</b>



## Thông kê giao dịch chứng quyền có bảo đảm

Mã chứng quyền (*)	Giá đóng cửa (VND)	Thay đổi (%)	KL chứng quyền khớp lệnh	Số ngày tới hạn	Giá CKCS (VND)	Giá chứng quyền mua lý thuyết (VND) (**)	Chênh lệch so với giá đóng cửa (VND)	Giá thực hiện quyền (VND)	Tỷ lệ chuyển đổi n:1	Ngày đáo hạn
CACB2207	290	-14.7%	50,220	50	24,500	234	(56)	25,500	4.0	31/03/2023
CACB2208	1,460	7.4%	1,900	208	24,500	1,159	(301)	21,500	4.0	05/09/2023
CFPT2209	210	16.7%	8,210	50	80,700	168	(42)	88,000	10.0	31/03/2023
CFPT2210	670	0.0%	5,530	203	80,700	550	(120)	90,000	10.0	31/08/2023
CFPT2211	160	-27.3%	15,010	21	80,700	113	(47)	85,000	10.0	02/03/2023
CFPT2212	1,440	-0.7%	230	117	80,700	1,347	(93)	70,000	10.0	06/06/2023
CFPT2214	1,610	0.6%	1,230	265	80,700	1,305	(305)	76,000	10.0	01/11/2023
CFPT2301	2,170	0.0%	0	138	80,700	993	(1,177)	84,000	6.0	27/06/2023
CHDB2208	340	0.0%	4,000	47	18,200	141	(199)	19,190	4.0	28/03/2023
CHDB2210	50	-28.6%	830	29	18,200	1	(49)	23,100	4.0	10/03/2023
CHPG2215	170	6.3%	65,950	47	20,600	63	(107)	23,000	10.0	28/03/2023
CHPG2219	90	-10.0%	210	29	20,600	6	(84)	26,890	5.0	10/03/2023
CHPG2221	80	-11.1%	69,020	50	20,600	75	(5)	25,000	4.0	31/03/2023
CHPG2223	290	-3.3%	32,250	21	20,600	164	(126)	22,500	2.0	02/03/2023
CHPG2224	210	-8.7%	30,310	20	20,600	93	(117)	22,220	4.0	01/03/2023
CHPG2225	1,480	-1.3%	12,020	117	20,600	1,503	23	17,000	3.0	06/06/2023
CHPG2226	2,240	0.5%	2,580	208	20,600	1,869	(371)	19,500	2.0	05/09/2023
CHPG2227	2,260	-0.9%	27,460	265	20,600	1,850	(410)	20,500	2.0	01/11/2023
CHPG2301	2,140	0.0%	0	138	20,600	1,704	(436)	19,000	2.0	27/06/2023
CHPG2302	2,630	6.9%	100	230	20,600	1,833	(797)	20,000	2.0	27/09/2023
CKDH2209	80	0.0%	8,300	47	26,950	10	(70)	36,340	7.3	28/03/2023
CKDH2212	20	-33.3%	3,980	29	26,950	0	(20)	42,000	8.0	10/03/2023
CMBB2210	50	-16.7%	55,070	50	18,450	14	(36)	25,500	2.0	31/03/2023
CMBB2211	160	-5.9%	24,400	203	18,450	116	(44)	27,000	4.0	31/08/2023
CMBB2212	370	37.0%	1,930	20	18,450	113	(257)	17,780	10.0	01/03/2023
CMBB2213	990	0.0%	30,710	117	18,450	894	(96)	17,000	3.0	06/06/2023
CMBB2214	1,990	1.5%	1,080	208	18,450	1,661	(329)	17,000	2.0	05/09/2023
CMBB2215	2,040	5.2%	2,710	265	18,450	1,577	(463)	18,000	2.0	01/11/2023
CMBB2301	1,170	0.0%	170	138	18,450	819	(351)	16,300	4.0	27/06/2023
CMBB2302	1,380	0.0%	0	138	18,450	835	(545)	19,400	2.0	27/06/2023
CMSN2209	120	-33.3%	44,330	47	91,800	51	(69)	111,410	19.9	28/03/2023
CMSN2212	90	-18.2%	36,660	29	91,800	17	(73)	112,230	20.0	10/03/2023
CMSN2213	50	-44.4%	16,260	21	91,800	23	(27)	110,000	10.0	02/03/2023
CMSN2214	480	-9.4%	3,580	117	91,800	678	198	100,000	10.0	06/06/2023
CMSN2215	1,250	9.7%	10	208	91,800	965	(285)	102,000	10.0	05/09/2023
CMWG2210	50	0.0%	560	29	44,000	1	(49)	59,000	20.0	10/03/2023
CMWG2212	30	0.0%	2,200	50	44,000	0	(30)	75,000	10.0	31/03/2023
CMWG2213	420	5.0%	6,210	117	44,000	274	(146)	54,000	6.0	06/06/2023
CMWG2214	790	-7.1%	11,220	208	44,000	545	(245)	46,500	10.0	05/09/2023
CMWG2215	980	-6.7%	17,160	265	44,000	697	(283)	45,000	10.0	01/11/2023
CNVL2208	30	-25.0%	3,550	47	14,150	0	(30)	80,000	16.0	28/03/2023
CNVL2210	30	50.0%	2,530	29	14,150	0	(30)	88,890	16.0	10/03/2023
CPDR2205	30	0.0%	40	47	12,050	0	(30)	53,000	16.0	28/03/2023
CPDR2206	20	100.0%	540	20	12,050	0	(20)	51,890	10.0	01/03/2023
CPOW2204	150	-11.8%	5,510	47	12,000	55	(95)	13,980	5.0	28/03/2023
CPOW2208	110	-8.3%	210	29	12,000	10	(100)	15,220	4.0	10/03/2023
CPOW2209	130	-13.3%	29,210	60	12,000	22	(108)	16,330	4.0	10/04/2023
CPOW2210	980	0.0%	500	117	12,000	1,044	64	13,000	1.0	06/06/2023
CSTB2215	830	-11.7%	37,530	47	24,450	635	(195)	22,220	5.0	28/03/2023
CSTB2218	300	-33.3%	188,370	50	24,450	382	82	28,000	2.0	31/03/2023
CSTB2220	790	-20.2%	77,670	21	24,450	617	(173)	24,500	2.0	02/03/2023
CSTB2222	1,210	-12.3%	76,510	20	24,450	1,088	(122)	20,220	4.0	01/03/2023



Bản tin chứng khoán

CSTB2223	990	-16.1%	70,910	20	24,450	887	(103)	21,110	4.0	01/03/2023
CSTB2224	3,600	-5.5%	8,620	208	24,450	3,248	(352)	20,000	2.0	05/09/2023
CSTB2225	3,890	-1.3%	13,250	265	24,450	3,334	(556)	20,500	2.0	01/11/2023
CTCB2211	30	0.0%	60,330	50	27,300	2	(28)	42,000	4.0	31/03/2023
CTCB2212	180	0.0%	1,510	203	27,300	101	(79)	44,000	4.0	31/08/2023
CTCB2213	20	0.0%	150,340	21	27,300	0	(20)	38,000	4.0	02/03/2023
CTCB2214	1,150	-4.2%	2,730	117	27,300	1,000	(150)	27,000	3.0	06/06/2023
CTCB2215	1,420	-2.1%	500	208	27,300	1,064	(356)	26,500	4.0	05/09/2023
CTPB2204	370	0.0%	1,440	47	24,250	169	(201)	23,890	10.0	28/03/2023
CVHM2211	60	-14.3%	8,880	47	45,300	0	(60)	65,000	16.0	28/03/2023
CVHM2213	50	25.0%	520	29	45,300	0	(50)	63,980	16.0	10/03/2023
CVHM2215	40	-33.3%	35,770	50	45,300	5	(35)	60,000	6.0	31/03/2023
CVHM2216	220	-4.4%	29,870	203	45,300	99	(121)	62,000	8.0	31/08/2023
CVHM2217	70	-22.2%	25,730	20	45,300	6	(64)	52,000	10.0	01/03/2023
CVHM2218	410	-2.4%	18,160	117	45,300	168	(242)	54,000	6.0	06/06/2023
CVHM2219	750	2.7%	1,500	208	45,300	334	(416)	56,000	5.0	05/09/2023
CVHM2220	890	2.3%	3,740	265	45,300	374	(516)	58,000	5.0	01/11/2023
CVIB2201	2,940	0.3%	90	208	22,000	2,283	(657)	19,620	1.9	05/09/2023
CVJC2204	80	-20.0%	23,930	47	101,900	0	(80)	133,980	20.0	28/03/2023
CVJC2206	50	0.0%	39,060	29	101,900	0	(50)	133,000	20.0	10/03/2023
CVNM2207	690	-4.2%	1,740	47	75,000	556	(134)	67,460	15.2	28/03/2023
CVNM2209	280	-12.5%	6,120	29	75,000	144	(136)	75,540	15.7	10/03/2023
CVNM2210	1,040	-12.6%	1,400	21	75,000	855	(185)	71,720	4.9	02/03/2023
CVNM2211	2,300	-2.1%	150	117	75,000	1,787	(513)	66,810	5.9	06/06/2023
CVNM2212	1,080	1.9%	310	208	75,000	631	(449)	80,560	7.9	05/09/2023
CVPB2211	190	0.0%	22,370	50	18,000	52	(138)	23,310	1.3	31/03/2023
CVPB2212	400	-2.4%	81,070	203	18,000	228	(172)	24,640	2.7	31/08/2023
CVPB2213	220	-4.4%	84,390	21	18,000	84	(136)	20,320	1.3	02/03/2023
CVPB2214	970	2.1%	55,950	208	18,000	743	(227)	17,000	4.0	05/09/2023
CVPB2301	860	-1.2%	110	230	18,000	472	(388)	19,800	4.0	27/09/2023
CVRE2211	320	6.7%	12,820	47	28,200	206	(114)	28,890	8.0	28/03/2023
CVRE2213	200	0.0%	460	29	28,200	73	(127)	32,000	5.0	10/03/2023
CVRE2215	590	1.7%	36,980	50	28,200	643	53	30,000	2.0	31/03/2023
CVRE2216	720	0.0%	4,910	203	28,200	776	56	31,000	4.0	31/08/2023
CVRE2217	1,070	12.6%	240	21	28,200	831	(239)	27,500	2.0	02/03/2023
CVRE2218	350	-10.3%	112,240	20	28,200	283	(67)	27,890	5.0	01/03/2023
CVRE2219	680	0.0%	1,790	117	28,200	932	252	29,000	3.0	06/06/2023
CVRE2220	1,070	0.0%	1,120	208	28,200	881	(189)	30,000	4.0	05/09/2023
CVRE2221	1,020	-8.1%	2,250	265	28,200	814	(206)	32,500	4.0	01/11/2023

(\*) Tất cả đều là chứng quyền mua, thực hiện kiểu Châu Âu và phương thức thanh toán thực hiện chứng quyền bằng tiền

(\*\*) PHS định giá theo mô hình Black-Scholes

## DANH MỤC CỔ PHIẾU PHÂN TÍCH

Mã CK	Sàn	Thị giá	Giá hợp lý *	Ngày ra báo cáo	LNST 2023F (tỷ VND)	PE forward	PB forward
<a href="#">OCB</a>	HOSE	18,500	23,200	19/01/2023	3,517	9.1	1.1
<a href="#">DGW</a>	HOSE	40,850	42,200	12/01/2023	538	11.7	2.3
<a href="#">GEG</a>	HOSE	14,650	23,000	05/01/2023	426	25.3	1.8
<a href="#">TPB</a>	HOSE	24,250	34,000	04/01/2023	6,694	8.0	1.4
<a href="#">TCM</a>	HOSE	49,600	55,200	28/12/2022	253	17.9	2.6
<a href="#">VCB</a>	HOSE	93,000	111,681	19/12/2022	32,660	16.5	3.0
<a href="#">BID</a>	HOSE	44,000	53,363	19/12/2022	19,032	14.1	2.2
<a href="#">CTG</a>	HOSE	29,400	43,440	19/12/2022	17,382	12.0	1.7
<a href="#">TCB</a>	HOSE	27,300	49,353	19/12/2022	24,518	7.0	1.2

Bản tin chứng khoán

<a href="#">MBB</a>	HOSE	18,450	33,800	19/12/2022	24,005	6.4	1.5
<a href="#">ACB</a>	HOSE	24,500	35,562	19/12/2022	15,757	7.6	1.4
<a href="#">VPB</a>	HOSE	18,000	29,888	19/12/2022	24,988	8.0	1.6
<a href="#">HDB</a>	HOSE	18,200	24,877	19/12/2022	9,995	5.0	1.0
<a href="#">VIB</a>	HOSE	22,000	36,900	19/12/2022	9,762	8.0	1.8
<a href="#">LPB</a>	HOSE	13,900	23,500	19/12/2022	4,833	8.4	1.4
<a href="#">MSB</a>	HOSE	12,650	18,000	19/12/2022	4,874	7.4	1.1
<a href="#">SHB</a>	HOSE	10,150	22,500	19/12/2022	10,196	6.8	1.2
<a href="#">PVI</a>	HNX	49,900	47,002	19/12/2022	996	13.8	1.3
<a href="#">BMI</a>	HOSE	25,100	25,190	19/12/2022	427	9.0	1.0
<a href="#">BVH</a>	HOSE	49,350	70,900	19/12/2022	2,967	17.7	2.3
<a href="#">ANV</a>	HOSE	33,050	30,100	19/12/2022	320	12.0	1.3
<a href="#">MPC</a>	UPCOM	18,184	27,219	19/12/2022	572	9.5	0.9
<a href="#">VHC</a>	HOSE	68,000	69,000	19/12/2022	1,510	8.4	1.5
<a href="#">FMC</a>	HOSE	37,500	37,300	19/12/2022	266	9.2	1.1
<a href="#">POW</a>	HOSE	12,000	13,800	19/12/2022	2,847	12.7	1.0
<a href="#">NT2</a>	HOSE	28,000	31,200	19/12/2022	957	10.1	2.0
<a href="#">VHM</a>	HOSE	45,300	82,000	19/12/2022	35,578	10.0	2.3
<a href="#">NLG</a>	HOSE	26,650	38,400	19/12/2022	1,368	9.7	1.4
<a href="#">KDH</a>	HOSE	26,950	36,500	19/12/2022	1,363	18.1	1.9
<a href="#">VRE</a>	HOSE	28,200	40,720	19/12/2022	3,461	26.7	2.7
<a href="#">SZC</a>	HOSE	28,150	42,700	19/12/2022	585	7.5	2.6
<a href="#">GVR</a>	HOSE	14,950	29,755	19/12/2022	5,521	27.8	2.1
<a href="#">LHG</a>	HOSE	22,200	42,250	19/12/2022	653	3.5	1.2
<a href="#">MWG</a>	HOSE	44,000	61,000	19/12/2022	4,891	27.2	3.8
<a href="#">FRT</a>	HOSE	73,700	126,900	19/12/2022	726	35.9	7.2
<a href="#">VNM</a>	HOSE	75,000	84,300	19/12/2022	10,876	18.2	4.9
<a href="#">SAB</a>	HOSE	193,800	175,400	19/12/2022	5,559	19.2	4.5
<a href="#">GAS</a>	HOSE	108,100	113,400	19/12/2022	18,771	11.6	3.1
<a href="#">PLX</a>	HOSE	37,900	48,500	19/12/2022	2,439	29.6	2.4
<a href="#">BSR</a>	UPCOM	16,553	24,900	19/12/2022	7,375	10.4	1.4
<a href="#">PVT</a>	HOSE	19,500	26,900	19/12/2022	831	14.1	1.2
<a href="#">TRA</a>	HOSE	91,000	117,400	19/12/2022	349	13.9	2.8
<a href="#">DHG</a>	HOSE	95,400	106,300	19/12/2022	981	14.2	3.0
<a href="#">IMP</a>	HOSE	56,000	60,400	19/12/2022	306	13.2	1.9
<a href="#">STK</a>	HOSE	28,100	45,800	19/12/2022	239	13.5	1.8

Nguồn: PHS

\* Giá hợp lý chưa điều chỉnh các quyền thực hiện sau ngày báo cáo

## **Đảm bảo phân tích**

Báo cáo được thực hiện bởi Phạm Quang Chương, chuyên viên phân tích – Công ty Cổ phần Chứng khoán Phú Hưng. Mỗi nhân viên phụ trách về phân tích, chiến lược hay nghiên cứu chịu trách nhiệm cho sự chuẩn bị và nội dung của tất cả các phần có trong bản báo cáo nghiên cứu này đảm bảo rằng, tất cả các ý kiến của những người phân tích, chiến lược hay nghiên cứu đều phản ánh trung thực và chính xác ý kiến cá nhân của họ về những vấn đề trong bản báo cáo. Mỗi nhân viên phân tích, chiến lược hay nghiên cứu đảm bảo rằng họ không được hưởng bất cứ khoản chi trả nào trong quá khứ, hiện tại cũng như tương lai liên quan đến các khuyến cáo hay ý kiến thể hiện trong bản báo cáo này.

## **Định nghĩa xếp loại**

Mua = cao hơn thị trường nội địa trên 10%

Giữ = bằng thị trường nội địa với tỷ lệ từ +10% ~ -10%

Bán = thấp hơn thị trường nội địa dưới 10%

Không đánh giá = cổ phiếu không được xếp loại trong Phú Hưng hoặc chưa niêm yết

Biểu hiện được xác định bằng tổng thu hồi trong 12 tháng (gồm cả cổ tức).

## **Miễn trách**

Thông tin này được tổng hợp từ các nguồn mà chúng tôi cho rằng đáng tin cậy, nhưng chúng tôi không chịu trách nhiệm về sự hoàn chỉnh hay tính chính xác của nó. Đây không phải là bản chào hàng hay sự nài khẩn mua của bất cứ cổ phiếu nào. Chứng khoán Phú Hưng và các chi nhánh và văn phòng và nhân viên của mình có thể có hoặc không có vị trí liên quan đến các cổ phiếu được nhắc tới ở đây. Chứng khoán Phú Hưng (hoặc chi nhánh) đôi khi có thể có đầu tư hoặc các dịch vụ khác hay thu hút đầu tư hoặc các hoạt động kinh doanh khác cho bất kỳ công ty nào được nhắc đến trong báo cáo này. Tất cả các ý kiến và dự đoán có trong báo cáo này được tạo thành từ các đánh giá của chúng tôi vào ngày này và có thể thay đổi không cần báo trước.

© Công ty Cổ phần Chứng khoán Phú Hưng (PHS).

Tầng 21, Tòa nhà Phú Mỹ Hưng, 08 Hoàng Văn Thái, Phường Tân Phú, Quận 7, Tp. HCM

Điện thoại: (84-28) 5 413 5479

Fax: (84-28) 5 413 5472

Customer Service: (84-28) 5 411 8855

Call Center: (84-28) 5 413 5488

E-mail: [info@phs.vn](mailto:info@phs.vn) / [support@phs.vn](mailto:support@phs.vn)

Web: [www.phs.vn](http://www.phs.vn)

### **PGD Phú Mỹ Hưng**

Tòa nhà CR2-08, 107 Tôn Dật Tiên,  
Phường Tân Phú, Quận 7,  
Tp. HCM

Điện thoại: (84-28) 5 413 5478

Fax: (84-28) 5 413 5473

### **Chi nhánh Quận 3**

Tầng 2, Tòa nhà Phương Nam,  
157 Võ Thị Sáu, Phường 6, Quận  
3, Tp. HCM

Điện thoại: (84-28) 3 820 8068

Fax: (84-28) 3 820 8206

### **Chi Nhánh Thanh Xuân**

Tầng 5, Tòa nhà UDIC Complex, N04  
Hoàng Đạo Thúy, Phường Trung  
Hòa, Quận Cầu Giấy, Hà Nội

Điện thoại: (84-24) 6 250 9999

Fax: (84-24) 6 250 6666

### **Chi nhánh Tân Bình**

Tòa nhà Park Legend  
251 Hoàng Văn Thụ, Phường 2, Quận  
Tân Bình, Tp. HCM.

Điện thoại: (84-28) 3 813 2401

Fax: (84-28) 3 813 2415

### **Chi Nhánh Hà Nội**

Tầng 5, Tòa nhà Vinafor,  
127 Lò Đúc, Quận Hai Bà Trưng,  
Hà Nội

Điện thoại: (84-24) 3 933 4566

Fax: (84-24) 3 933 4820

### **Chi nhánh Hải Phòng**

Tầng 2, Tòa nhà Eliteco, 18 Trần  
Hưng Đạo, Quận Hồng Bàng, Hải  
Phòng

Điện thoại: (84-225) 384 1810

Fax: (84-225) 384 1801

### **Chi nhánh Quận 1**

Phòng 1003A, Tầng 10, Tòa nhà Ruby,  
81-83-83B-85 Hàm Nghi,  
Phường Nguyễn Thái Bình, Quận 1,  
Tp. HCM

Điện thoại: (84-28) 3 535 6060

Fax: (84-28) 3 535 2912