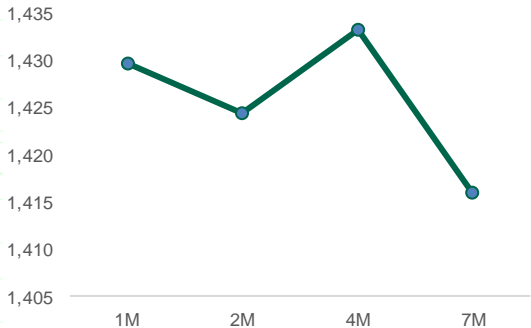
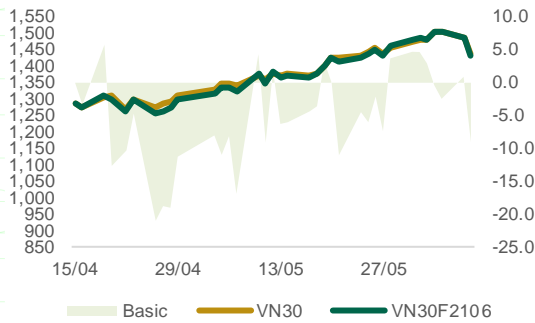


CƠ HỘI SHORT KHI GIÁ HỒI PHỤC

Đường cong giá hợp đồng tương lai

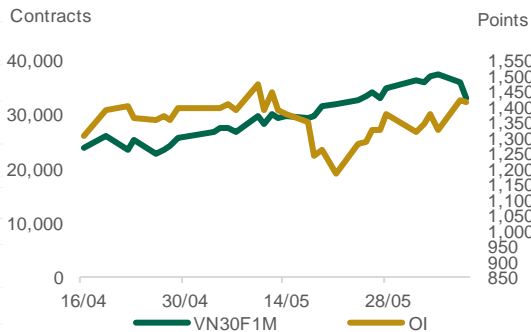


Basic*



(*) Giá HĐTL VN30F1M – Giá đóng cửa VN30

Khối lượng mở (Open Interest)



TÍN HIỆU KỸ THUẬT

- Theo đồ thị 15 phút, VN30F2106 đã trải qua một nhịp giảm mạnh 80đ sau khi về retest MA50 thất bại. Về cuối phiên, giá hồi phục khoảng 20đ, tuy vậy đà giảm hiện tại vẫn còn rất mạnh. Do đó nếu đầu phiên ngày mai, giá có thể tiếp tục hồi phục về các vùng kháng cự quanh 1445 và 1455 (tương ứng fibo 38.2% và 50% của nhịp giảm) thì khả năng sẽ sớm giảm điểm trở lại và về retest đáy quanh 1412.
- Trường hợp nếu giá giảm điểm trở lại ngay đầu phiên và áp lực bán có dấu hiệu yếu đi thì sẽ có cơ hội retest đáy thành công để hồi phục trở lại, hướng về vùng giá quanh 1445 (fibo 38.2%). Trường hợp nếu tiếp tục giảm mạnh thủng đáy thì khả năng sẽ lùi về các ngưỡng hỗ trợ bên dưới quanh 1385 và 1365.

CHIẾN LƯỢC GIAO DỊCH TRONG NGÀY

- Với đà giảm đang rất mạnh như hiện tại, chiến lược phù hợp nên chờ đợi giá hồi về các ngưỡng fibo để canh Short hoặc nếu tiếp tục giảm thủng đáy với nền mạnh. Chỉ nên cân nhắc Long nếu có nhịp test đáy tích cực với thân nến nhỏ đi.

Vị thế	Điểm vào	Chốt lời	Cắt lỗ	Lợi nhuận/ Rủi ro
Long	1410	1445	<1404	33 : 6
Short	1441 1452	1414	>1447 >1460	27 : 6 38 : 8



Thống kê hợp đồng tương lai

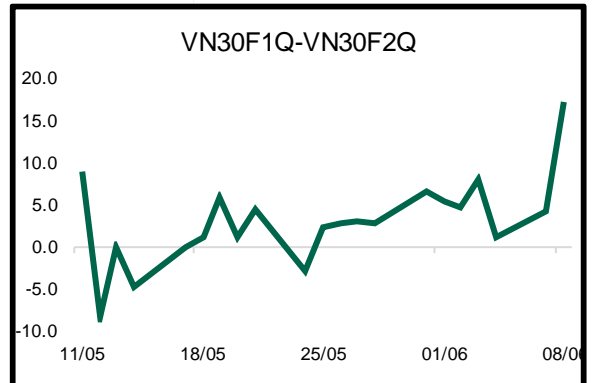
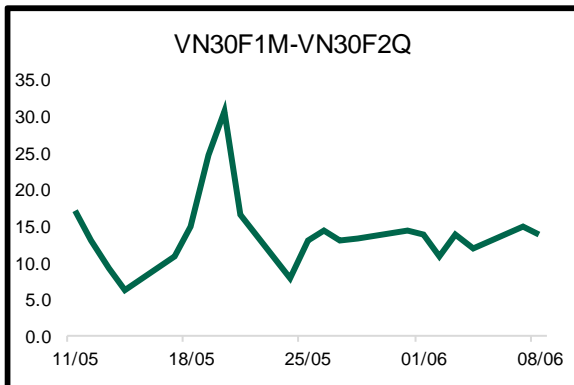
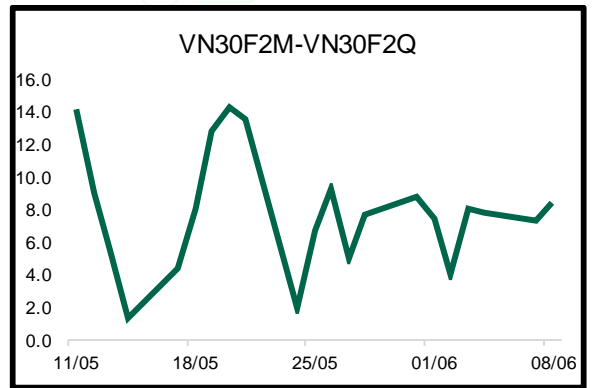
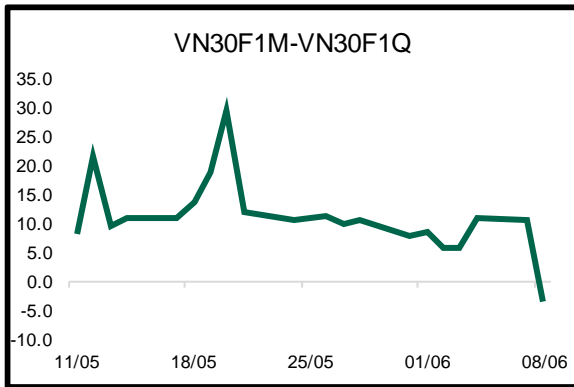
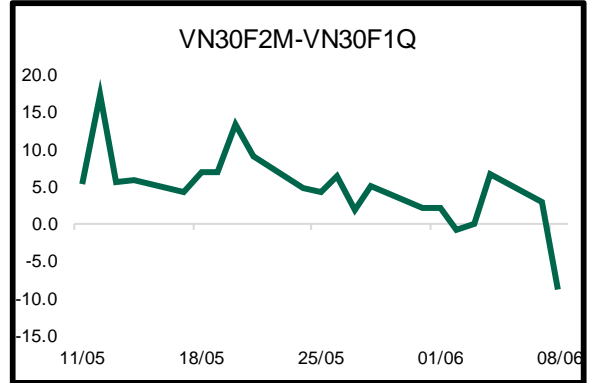
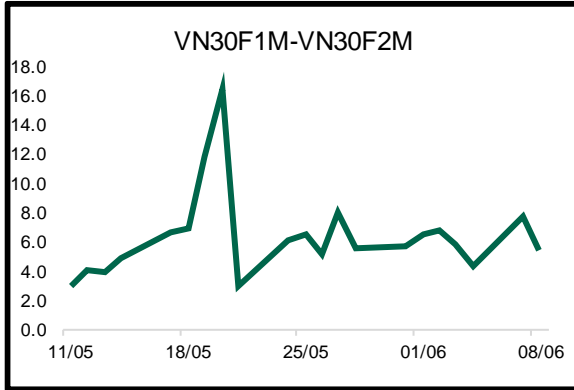
Mã hợp đồng	Giá đóng cửa	Thay đổi (điểm)	KL giao dịch	KL Mở	Giá lý thuyết	Chênh lệch**	Ngày thanh toán	Thời hạn còn lại (ngày)
VN30 Index	1,439.0	-45.13						
VN30F2106	1,429.9	-55.10	266,105	32,491	1,439.6	(9.7)	17/06/2021	9
VN30F2107	1,424.5	-52.80	960	419	1,441.7	(17.2)	15/07/2021	37
VN30F2109	1,433.4	-40.90	118	294	1,446.4	(13.0)	16/09/2021	100
VN30F2112	1,416.1	-53.90	176	153	1,453.2	(37.1)	16/12/2021	191

(**) Giá đóng cửa HĐTL – Giá lý thuyết HĐTL

Nguồn: Bloomberg, PHS

Tất cả những thông tin đều được thu thập từ các nguồn đáng tin cậy. Tuy nhiên do thị trường chứng khoán còn chịu ảnh hưởng bởi nhiều nhân tố phức tạp và khó dự báo nên quý nhà đầu tư cần tự chịu trách nhiệm về các hoạt động đầu tư của mình.

Chênh lệch giá các hợp đồng tương lai (Future Spread)



Danh sách cổ phiếu trong rổ VN30

MCK	Tên doanh nghiệp	Phân ngành	Vốn hóa (Tỷ đồng)	Tỷ trọng trong VN30	Giá đóng cửa	% +/-	GTGD KL (Tỷ đồng)	Tác động đến VN30	PE	PB	Beta
BID	Ngân hàng Thương mại cổ phần Đầu tư và Phát triển Việt Nam	Ngân hàng	180,186	0.62%	44,800	-4.27%	260.5	-0.03%	21.9	2.3	1.2
BVH	Tập đoàn Bảo Việt	Bảo hiểm	42,312	0.36%	57,000	-2.56%	77.3	-0.01%	22.4	2.1	1.3
CTG	Ngân hàng Thương mại Cổ phần Công thương Việt Nam	Ngân hàng	182,447	2.34%	49,000	-5.77%	816.1	-0.14%	10.3	2.0	1.2
FPT	Công ty Cổ phần FPT	Công nghệ Thông tin	73,325	5.01%	80,800	-2.30%	285.1	-0.11%	19.7	4.4	0.9
GAS	Tổng Công ty Khí Việt Nam-CTCP	Điện, nước & xăng dầu khí đốt	168,619	0.72%	88,100	-2.87%	86.2	-0.02%	22.3	3.3	1.2
HDB	Ngân hàng TMCP Phát triển T.P Hồ Chí Minh	Ngân hàng	51,479	3.08%	32,300	-6.78%	218.7	-0.22%	10.5	2.1	1.2
HPG	Công ty cổ phần Tập đoàn Hòa Phát	Tài nguyên Cơ bản	223,647	10.50%	50,000	-5.12%	1,980.2	-0.55%	12.3	3.4	1.1
KDH	Công ty Cổ phần Đầu tư Kinh doanh nhà Khang Điền	Bất động sản	21,542	1.20%	38,550	-0.64%	210.3	-0.01%	18.0	2.6	0.8
MBB	Ngân hàng Thương mại Cổ phần Quân đội	Ngân hàng	104,394	5.35%	37,300	-6.16%	1,149.1	-0.34%	10.3	2.0	1.1
MSN	Công ty Cổ phần Tập đoàn MaSan	Thực phẩm và đồ uống	122,167	3.65%	104,000	-0.48%	167.6	-0.02%	81.2	7.6	1.0
MWG	Công ty cổ phần Đầu tư Thế giới Di động	Bán lẻ	64,659	3.59%	136,000	-0.07%	97.5	0.00%	15.0	3.7	0.9
NVL	Công ty cổ phần Tập đoàn Đầu tư Địa ốc No Va	Bất động sản	147,117	4.40%	136,000	-1.88%	512.1	-0.08%	32.5	4.6	0.4
PDR	Công ty cổ phần Phát triển Bất động sản Phát Đạt	Bất động sản	40,061	1.37%	82,300	-1.20%	433.5	-0.02%	30.5	7.5	0.5
PLX	Tập đoàn Xăng dầu Việt Nam	Dầu khí	68,037	0.64%	54,700	-3.36%	324.1	-0.02%	18.8	2.9	1.0
PNJ	Công ty Cổ phần Vàng bạc Đá quý Phú Nhuận	Hàng cá nhân & Gia dụng	21,827	1.58%	96,000	-3.61%	54.4	-0.06%	19.3	3.8	1.0
POW	Tổng Công ty Điện lực Dầu khí Việt Nam - CTCP	Điện, nước & xăng dầu khí đốt	28,337	0.48%	12,100	-6.20%	224.4	-0.03%	11.7	1.0	1.0
REE	Công ty Cổ phần Cơ điện lạnh	Hàng & Dịch vụ Công nghiệp	17,307	0.67%	56,000	0.36%	33.3	0.00%	9.7	1.5	0.7
SBT	Công ty cổ phần Thành Thành Công - Biên Hòa	Thực phẩm và đồ uống	13,084	0.45%	21,200	1.44%	104.1	0.01%	18.7	1.7	1.1
SSI	Công ty cổ phần Chứng khoán SSI	Dịch vụ tài chính	28,748	1.47%	44,000	-6.68%	904.1	-0.10%	15.9	2.5	1.3
STB	Ngân hàng Thương mại Cổ phần Sài Gòn Thương Tín	Ngân hàng	51,584	4.19%	28,600	-6.84%	1,407.8	-0.30%	19.1	1.7	1.2
TCB	Ngân hàng TMCP Kỹ Thương Việt Nam (Techcombank)	Ngân hàng	173,493	9.63%	49,500	-5.53%	1,291.6	-0.55%	12.2	2.2	1.2
TCH	Công ty cổ phần Đầu tư Dịch vụ Tài chính Hoàng Huy	Ô tô và phụ tùng	8,742	0.45%	21,900	-3.10%	110.9	-0.01%	8.6	1.5	1.3
TPB	Ngân hàng Thương mại cổ phần Tiên Phong	Ngân hàng	37,509	1.92%	35,000	-5.91%	183.7	-0.12%	9.2	2.0	0.8
VCB	Ngân hàng Thương mại cổ phần Ngoại thương Việt Nam	Ngân hàng	370,888	3.48%	100,000	-2.91%	239.3	-0.10%	17.5	3.7	1.1
VHM	Công ty cổ phần Vinhomes	Bất động sản	346,386	4.22%	105,300	-0.66%	784.9	-0.03%	13.4	3.8	1.0
VIC	Tập đoàn Vingroup - Công ty Cổ phần	Bất động sản	405,215	6.92%	119,800	-2.60%	333.5	-0.18%	55.1	5.0	0.8
VJC	Công ty cổ phần Hàng không VietJet	Du lịch và Giải trí	63,477	2.71%	117,200	4.83%	78.2	0.12%	52.0	4.2	0.9
VNM	Công ty Cổ phần Sữa Việt Nam	Thực phẩm và đồ uống	187,469	6.37%	89,700	0.34%	495.4	0.02%	19.2	6.0	0.8
VPB	Ngân hàng Thương mại Cổ phần Việt Nam Thịnh Vượng	Ngân hàng	175,515	11.24%	71,500	-0.69%	3,607.1	-0.08%	15.5	3.1	1.3
VRE	Công ty Cổ phần Vincom Retail	Bất động sản	71,919	1.40%	31,650	-5.10%	264.3	-0.07%	26.9	2.4	1.3

Nguồn: Bloomberg, PHS

Tất cả những thông tin đều được thu thập từ các nguồn đáng tin cậy. Tuy nhiên do thị trường chứng khoán còn chịu ảnh hưởng bởi nhiều nhân tố phức tạp và khó dự báo nên quý nhà đầu tư cần tự chịu trách nhiệm về các hoạt động đầu tư của mình.

Đảm bảo phân tích

Báo cáo được thực hiện bởi **Đinh Quang Minh, Chuyên viên phân tích – Công ty Cổ phần Chứng khoán Phú Hưng**. Mỗi nhân viên phụ trách về phân tích, chiến lược hay nghiên cứu chịu trách nhiệm cho sự chuẩn bị và nội dung của tất cả các phần có trong bản báo cáo nghiên cứu này đảm bảo rằng, tất cả các ý kiến của những người phân tích, chiến lược hay nghiên cứu đều phản ánh trung thực và chính xác ý kiến cá nhân của họ về những vấn đề trong bản báo cáo. Mỗi nhân viên phân tích, chiến lược hay nghiên cứu đảm bảo rằng họ không được hưởng bất cứ khoản chi trả nào trong quá khứ, hiện tại cũng như tương lai liên quan đến các khuyến cáo hay ý kiến thể hiện trong bản báo cáo này.

Miễn trách nhiệm

Thông tin này được tổng hợp từ các nguồn mà chúng tôi cho rằng đáng tin cậy, nhưng chúng tôi không chịu trách nhiệm về sự hoàn chỉnh hay tính chính xác của nó. Đây không phải là bản chào hàng hay sự nài khẩn mua của bất cứ cổ phiếu nào. Chứng khoán Phú Hưng và các chi nhánh và văn phòng và nhân viên của mình có thể có hoặc không có vị trí liên quan đến các cổ phiếu được nhắc tới ở đây. Chứng khoán Phú Hưng (hoặc chi nhánh) đôi khi có thể có đầu tư hoặc các dịch vụ khác hay thu hút đầu tư hoặc các hoạt động kinh doanh khác cho bất kỳ công ty nào được nhắc đến trong báo cáo này. Tất cả các ý kiến và dự đoán có trong báo cáo này được tạo thành từ các đánh giá của chúng tôi vào ngày này và có thể thay đổi không cần báo trước.

© Công ty Cổ phần Chứng khoán Phú Hưng (PHS)

Tòa nhà CR3-03A, Tầng 3, 109 Tôn Dật Tiên, Phường Tân Phú, Quận 7, Tp. HCM

Điện thoại: (84-28) 5 413 5479

Fax: (84-28) 5 413 5472

Customer Service: (84-28) 5 411 8855

Call Center: (84-28) 5 413 5488

E-mail: info@phs.vn / support@phs.vn Web: www.phs.vn

PGD Phú Mỹ Hưng

Tòa nhà CR2-08, 107 Tôn Dật Tiên, Phường Tân Phú, Quận 7, Tp. HCM

Điện thoại: (84-28) 5 413 5478

Fax: (84-28) 5 413 5473

Chi nhánh Quận 3

Tầng 2, Tòa nhà Phương Nam, 157 Võ Thị Sáu, Phường 6, Quận 3, Tp. HCM

Điện thoại: (84-28) 3 820 8068

Fax: (84-28) 3 820 8206

Chi Nhánh Thanh Xuân

Tầng 5, Tòa nhà UDIC Complex, N04 Hoàng Đạo Thúy, Phường Trung Hòa, Quận Cầu Giấy, Hà Nội.

Phone: (84-24) 6 250 9999

Fax: (84-24) 6 250 6666

Chi nhánh Tân Bình

Tầng trệt, P. G.4A, Tòa nhà E-Town 2, 364 Cộng Hòa, Phường 13, Quận Tân Bình, Tp.HCM.

Điện thoại: (84-28) 3 813 2401

Fax: (84-28) 3 813 2415

Chi Nhánh Hà Nội

Tầng 5, Tòa nhà Vinafor, 127 Lò Đúc, Quận Hai Bà Trưng, Hà Nội

Phone: (84-24) 3 933 4566

Fax: (84-24) 3 933 4820

Chi nhánh Hải Phòng

Tầng 2, Tòa nhà Eliteco, 18 Trần Hưng Đạo, Quận Hồng Bàng, Hải Phòng

Phone: (84-225) 384 1810

Fax: (84-225) 384 1801

Chi nhánh Quận 1

Phòng 1003A, Tầng 10, Tòa nhà Ruby, 81-83-83B-85 Hàm Nghi, Phường Nguyễn Thái Bình, Quận 1, Tp. HCM

Điện thoại: (84-28) 3 535 6060

Fax: (84-28) 3 535 2912