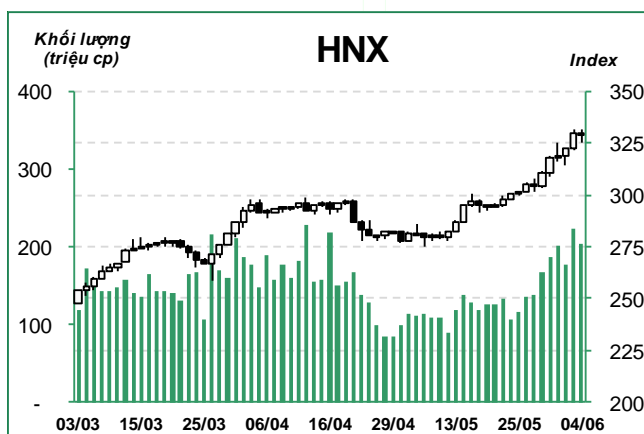
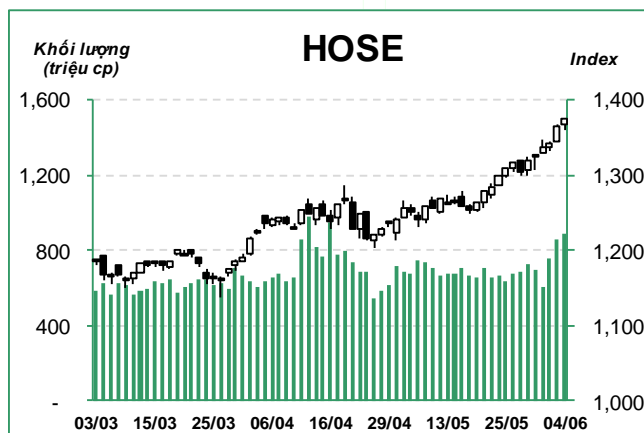


越股行情

04/06/2021	HOSE		VN30		HNX	
收盤價	1,374.05	0.72%	1,508.35	0.26%	329.76	-0.06%
與上週末比較	1,320.46	4.06%	1,458.78	3.40%	310.46	6.22%
與最近 20 日之平均比較	1,303.33	5.43%	1,429.80	5.49%	305.96	7.78%
成交股數(百萬股)	943.33	4.94%	344.47	4.87%	209.05	-8.71%
撮合股數	887.73	3.60%	336.49	5.70%	203.08	-8.90%
與最近 20 日之平均比較	701.91	26.47%	269.49	24.86%	149.83	35.54%
成交值(十億越盾)	31,308.23	6.82%	18,115.44	7.99%	4,745.33	-12.51%
撮合成交值	29,179.98	5.19%	17,510.56	8.22%	4,645.27	-12.65%
與最近 20 日之平均比較	22,136.04	31.82%	13,153.77	33.12%	3,383.42	37.29%
上漲家數	224	49%	15	50%	107	29%
下跌家數	193	42%	15	50%	109	30%
持平家數	44	10%	0	0%	151	41%



週五(6月4日)VN指數維持走揚。透過盤面觀察，早盤交易時段，獲利了結賣壓湧現，使證券及銀行股的上漲動能趨緩或呈現回落。所幸，午盤交易時段石油族群轉強，帶動VN指數最終收高；HNX指數則以小黑作收。

VN指數終場收在1,374.05點(+0.72%)。成交量為8.877億股(+3.6%)，成交值達29.18兆越盾(+5.2%)。

石油類股為HOSE之焦點，PV Gas-GAS(+3.5%)、Petrolimex-PLX(+3.2%)及PVDrilling-PVD(+6.8%)都出現明顯漲幅。Vingroup-VIC(+2.1%)、越南橡膠集團-GVR(+4.9%)和Vincom Retail-VRE(+5.6%)亦上揚。然而，Vietcombank-VCB(-1.7%)、Vinhomes-VHM(-0.9%)、Vinamilk-VNM(-0.8%)及Novaland-NVL(-0.9%)呈現回落。

外資已連續五個交易日維持減碼，淨賣超值持續上升44.6%至1.511兆越盾。前三大淨賣超值依序為MBBank-MBB(-5,098億越盾)、Hoa Phat鋼鐵-HPG(-4,277億越盾)和Viconship-VSC(-3,624億越盾)。Vincom Retail-VRE、FUSSVFL與Petrolimex-PLX則

議價交易

股票 代碼	成交量 (千股)	成交值 (十億越盾)
HOSE		
VSC	7,000.0	392.00
HNG	19,000.0	203.30
FPT	2,125.0	192.18
VIB	1,922.0	134.54
TCB	2,460.0	130.38
SHI	2,717.4	79.57
AGG	1,667.0	76.68
FUESSVFL	3,300.0	73.36
VCB	540.0	57.47
MWG	250.0	37.18
HNX		
IDC	1,192.0	42.69
SHS	540.0	20.14
HUT	2,000.1	14.60
BTS	1,273.0	8.91
AMV	600.0	5.97
PSD	121.8	1.86
DNP	90.6	1.79
DDG	49.6	1.57
VC3	45.0	0.90
VFG	14.0	0.84

獲外資加碼（淨買超值分別為 1,278 億越盾、776 億越盾和 704 億越盾）。

河內部分，HNX 指數終場收在 329.7 點 (-0.06%)。成交量為 2.031 億股 (-8.9%)，成交值達 4.645 兆越盾 (-12.6%)。

石油類股的交易維持熱絡，石油技術服務-PVS (+10.0%)、石油化學製品-PVC (+9.6%) 及越南油管-PVB (+9.4%) 大幅上揚。金融族群則回落，BAB 銀行 (-2.9%)、國民銀行-NVB (-3.7)、VNDIRECT 證券-VND (-1.3%)、BIDV 證券-BSI (-5.1%) 和 Artex 證券-ART (-5.5%) 同步下挫。

外資維持減碼，淨賣超值為 450 億越盾。石油技術服務-PVS 持續遭到拋售(-343 億越盾)，其次為 VNDIRECT 證券-VND (-129 億越盾) 與 PAN 集團(-35 億越盾)。PVI 保險-PVI、SHB 銀行及 Thaiholdings-THD 則獲外資加碼（淨買超值分別為 43 億越盾、42 億越盾和 34 億越盾）。

VN 指數連續六個交易日上揚，量能同步擴增高出最近二十日平均成交量。MA5、10 和 20 均線都向上，以及動向指標 (ADX) 提升至 29 點，配合 +DI 在 -DI 價位之上且其距離擴增，MACD 和 RSI 都同步提升，這意味著指數上漲動能仍充沛，預期指數將朝向測試 1,400 點關卡；河內部分，HNX 指數呈現高檔震盪。由於指數使穩在 MA5 之上且其他技術指標也偏正，預期今日盤勢僅是呈現震盪，指數仍有望向上測試 330 點 (Fib 38.2) 或進一步上攻至 364 點 (Fib 61.8)。整體而言，兩大指數呈多頭排列，操作建議投資人可趁著盤勢高檔震盪時進行適度加碼，基本面佳和吸引資金之股票為投資標的。

前五名股

HOSE

前五名上漲

股票代碼	收盤價 ('000)	成交量 (千股)	漲跌 (%)
VSI	21.4	16.6	7.0%
SHA	6.4	1,258.1	7.0%
ANV	26.8	1,385.3	7.0%
SCR	9.8	13,634.2	7.0%
SMA	9.7	24.2	7.0%

前五名下跌

股票代碼	收盤價 ('000)	成交量 (千股)	漲跌 (%)
MCP	23.8	1.3	-6.9%
GMC	34.1	17.8	-6.7%
TGG	5.0	729.8	-5.5%
SGR	27.0	39.8	-5.3%
VNL	18.6	21.5	-4.9%

前五名成交值

股票代碼	收盤價 ('000)	成交值 (十億越盾)	漲跌 (%)
VPB	71.7	5,380.6	1.6%
HPG	54.5	1,753.0	0.4%
MBB	41.6	1,373.5	1.0%
STB	32.2	1,214.2	-1.8%
TCB	54.6	861.5	-0.4%

前五名成交量

股票代碼	收盤價 ('000)	成交量 (千股)	漲跌 (%)
VPB	71.7	76,637.8	1.6%
FLC	14.3	37,694.3	2.5%
STB	32.2	37,481.9	-1.8%
MBB	41.6	32,896.1	1.0%
HNG	11.1	32,457.1	-1.3%

HNX

前五名上漲

股票代碼	收盤價 ('000)	成交量 (千股)	漲跌 (%)
PVS	29.7	24,578.2	10.0%
C69	11.0	515.5	10.0%
MAS	41.8	1.7	10.0%
PTI	32.0	12.6	10.0%
PSI	12.3	567.8	9.8%

前五名下跌

股票代碼	收盤價 ('000)	成交量 (千股)	漲跌 (%)
THS	24.3	3.1	-10.0%
HHC	83.7	0.1	-9.9%
LBE	21.1	0.5	-9.8%
KTT	7.9	4.1	-9.2%
QHD	35.2	4.6	-9.0%

前五名成交值

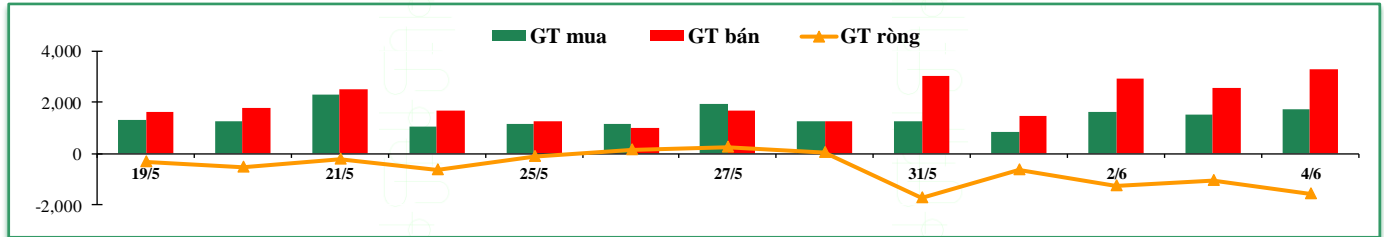
股票代碼	收盤價 ('000)	成交值 (十億越盾)	漲跌 (%)
SHB	32.5	1,179.9	0.3%
PVS	29.7	694.1	10.0%
VND	60.4	392.2	-1.3%
SHS	41.3	375.4	0.0%
THD	201.1	221.9	0.2%

前五名成交量

股票代碼	收盤價 ('000)	成交量 (千股)	漲跌 (%)
SHB	32.5	36,483.1	0.3%
PVS	29.7	24,578.2	10.0%
ART	12.0	18,499.3	-5.5%
HUT	7.2	10,425.4	-1.4%
SHS	41.3	9,226.1	0.0%

外資交易行情 (股票)

證交所	買進金額 (十億越盾)	比重 (%)	賣出金額 (十億越盾)	比重 (%)	買/賣超值 (十億越盾)
HOSE	1,671.9	5.3%	3,183.5	10.2%	-1,511.6
HNX	45.6	1.0%	90.6	1.9%	-45.0
總計	1,717.5		3,274.1		-1,556.6



HOSE

前五名買進

股票代碼	收盤價 ('000)	成交值 (十億越盾)	漲跌 (%)
FPT	84.7	168.6	-0.6%
VRE	32.2	163.8	5.6%
NVL	139.8	77.9	-0.9%
FUESSVFL	23.8	77.9	3.4%
PLX	57.2	72.7	3.2%

前五名賣出

股票代碼	收盤價 ('000)	成交值 (十億越盾)	漲跌 (%)
MBB	41.6	519.6	1.0%
HPG	54.5	485.6	0.4%
VSC	53.4	365.5	0.8%
VNM	89.5	234.1	-0.8%
VIC	121.0	229.4	2.1%

前五名淨買超

股票代碼	收盤價 ('000)	淨買超值 (十億越盾)	漲跌 (%)
VRE	32.2	127.8	5.6%
FUESSVFL	23.8	77.6	3.4%
PLX	57.2	70.4	3.2%
OCB	32.3	67.0	4.9%
VIX	31.0	33.3	-4.0%

HNX

前五名買進

股票代碼	收盤價 ('000)	成交值 (十億越)	漲跌 (%)
PVS	29.7	12.4	10.0%
SHB	32.5	6.6	0.3%
THD	201.1	5.0	0.2%
PVI	36.6	4.4	3.1%
VND	60.4	4.4	-1.3%

前五名賣出

股票代碼	收盤價 ('000)	成交值 (十億越盾)	漲跌 (%)
PVS	29.7	46.7	10.0%
VND	60.4	17.3	-1.3%
PAN	27.0	5.4	-0.7%
SHS	41.3	5.0	0.0%
SHB	32.5	2.4	0.3%

前五名淨買超

股票代碼	收盤價 ('000)	淨買超值 (十億越盾)	漲跌 (%)
PVI	36.6	4.3	3.1%
SHB	32.5	4.2	0.3%
THD	201.1	3.4	0.2%
VGS	20.2	1.1	3.6%
VCS	101.5	1.1	-1.4%

越南訊息

FTSE Vietnam Index 將 HSG 加入第二季其指數的新成分股，而移除 DXG

FTSE Vietnam ETF 追蹤 FTSE Vietnam Index 指數。據 FTSE Vietnam ETF 剛公布 2021 年第二季成分股的調整，如市場的預期，FTSE Vietnam Index 已將 Hoa Sen 股份公司 (HSG) 加入其指數的成分股，而將 Dat Xanh 股份公司 (DXG) 移除。在調整成分股後，FTSE Vietnam Index 的越南成分股數維持在 21 檔。

目前 FTSE Vietnam ETF 規模為 4.35 億美元，全部投資越南。

FTSE Vietnam AllShare Index 則將 ACB、VIB、MSB、OCB 及 VCI 加入其指數的成分股，而將 DXG、CII 和 CTD 移除其成分股。目前未有任何基金追蹤 FTSE Vietnam AllShare Index。

5 月份期貨的成交口數成長逾 11%

2021 年 5 月份期貨市場維持熱絡。VN30 指數期貨的日均成交口數為 209,707，較 4 個月增加了 11.27%。

截至 2021 年 5 月底為止，期貨未平倉量 (OI) 為 26,969，較上個月萎縮 16.84%。

Moody's 將 HDBank 展望由“穩定”調升為“積極”

據 Moody's Investors Service (Moody's) 5 月 31 日剛發布之報告顯示，Moody's 將 HDBank 的長期外幣及本幣存款以及發行人違約評級為 B1 且將其銀行展望由“穩定”調升為“積極”。

資料來源：NDH

上市公司訊息

VietinBank 計畫籌資 10 兆越盾的債券

據 VietinBank (HoSE: CTG) 之公布，銀行將公開發行 10 兆越盾的債券。債券面額為 100,000 越盾。CTG 將分為兩次發行債券，預期第一次發行期間為第二季至第三季；第二季發行期間為第三季至第四季。

第一次發行方案將如下：銀行將認銷 8,000 萬個債券，發行金額為 8 兆越盾。其中，8 年期限債券的發行金額將為 4 兆越盾；10 年期限債券的發行金額將為 4 兆越盾。

第二次發行方案將如下：銀行將發行 8 年期限和 10 年期限的債券，各發行金額為 1 兆越盾。

銀行的籌資以擴大營業，增加放款，以及提升第二級資本和確保資本充足率。

HDBank 將發放 25% 股息及發行 ESOP 股

據 HDBank (HOSE: HDB) 董事會之決議，銀行已通過 2021 年 25% 股票股利和發行 2,000 萬 ESOP 股之方案。

銀行預期將發行 3.98 億股來發放 2020 年股息，發放股利的資金來源為未分配淨利。

HDBank 也通過以每股 10,000 越盾的價格認銷 2,000 萬 ESOP 股的方案。預期在發行後，HDB 註冊資本將由 16.088 兆越盾提升至 20.273 兆越盾。

橡膠集團將發放 2020 年 6% 股息

據越南橡膠工業集團 (HOSE: GVR) 即將召開 2021 年股東大會之相關資料，公司將原計畫發放 2020 年 6% 股息 (股息金額約 2.4 兆越盾)。

GVR 計劃 2021 年營收增長 4% 至 26.914 兆越盾，稅後盈餘卻萎縮 10% 至 4.564 兆越盾。預期公司股息比率維持在 6%。

Kinh Bac 都市區發展公司將公開認銷 1.5 兆債券，年利率為 10.8%

據 Kinh Bac 都市區發展總公司 (HOSE: KBC) 之公佈，公司將發型 1.5 兆越盾的債券，債券期限為 24 個月，債券年利率為 10.8%。其債券不可轉換、未帶權證、債券無擔保品。KBC 籌資以子公司擴大營業。

前段時間，公司剛公布有關私募發行 1 兆盾債券的債案方案，即是債券期限為 24 個月，債券年利率為 10.5%，債券發行時間為第二季。其債券是不可轉換、無擔保品的債券。籌資資金以投資營業項目及調整公司資本結構。

越南股市投資日報

2021年6月7日

當日調整股名單

次號	股票代碼	評等	評等日	現時價格	買入區間	持股表現	目標價	預期獲利	停損價	預期損失	備註
1	PAN	加碼	07/06/21	27	27	0.0%	31	14.8%	25.4	-5.9%	可能持續反彈

次號	股票代碼	評等	評等日	現時價格	支撐/壓力	技術指標
1	VIC	觀察買進	07/06/21	121	132.5 144	在 K 線出現“Bullish Engulfing”型態後，今日 VIC 價量同步擴增→預期 VIC 可能已在此價位附近打底。
2	CCL	觀察買進	07/06/21	13.6	15.5 18.5	今日 CCL 突破 13.5 點和重新站回 MA50 + 成交量同步擴增→該股的整理可能已告一段落，有望回復中期上升走勢。
3	KBC	觀察買進	07/06/21	35.5	42	今日 KBC 突破 34.5 點且突破下跌趨勢 + 量能擴增→預期該股已打底，若 KBC 回落至 35 時，可考慮買進。
4	PNJ	觀察買進	07/06/21	100.6	117	PNJ 在創新高後已呈現高檔震盪，量能逐漸萎縮→預期該股將上揚且延續上升走勢。

投資組合部位

次號	股票代碼	評等	評等日	現時價格	買入區間	持股表現	目標價	預期獲利	停損價	預期損失	備註
1	FPT	續抱	20/04/21	84.7	70	21.0%	93.5	33.6%	67.65	-3%	
2	VSC	加碼	28/04/21	53.4	49.9	7.0%	55	10.2%	47	-6%	
3	STB	續抱	05/05/21	32.15	24.1	33.4%	34.3	42%	22.9	-5%	
4	SSI	續抱	13/05/21	48.75	34.8	40.1%	52.2	50%	33.5	-4%	
5	PVS	續抱	19/05/21	29.7	21.8	36.2%	31.3	44%	20.5	-6%	
6	VHM	加碼	20/05/21	104.5	100.4	4.1%	110	10%	96.5	-4%	
7	HDG	加碼	24/05/21	46	41.95	9.7%	47.6	13%	40.3	-4%	

越南股市投資日報

2021年6月7日

8	BVS	續抱	25/05/21	30.9	22.8	35.5%	34.4	51%	21.3	-7%
9	DRC	加碼	03/06/21	28.9	27.55	4.9%	33.6	22%	26.2	-5%
10	BVH	加碼	04/06/21	57.1	54.9	4.0%	63	15%	53	-3%

權證資訊

權證代碼	權證交易資訊								權證資訊				
	發行價格 (越盾)	收盤價 (越盾)	漲跌 (%)	與發行價 格比較 (%)	成交量	到期的 天數	標的股票之 價格 (越盾)	權證理論 價格 (越盾)	發行券商	標的股票	履約 價格 (越盾)	行使比例 n:1	到期日
CFPT2016	2,580	9,590	-2.0%	272%	31,330	18	84,700	8,082	SSI	FPT	50,000	4.3	22/06/2021
CFPT2101	1,500	4,900	-5.2%	227%	5,610	31	84,700	1,988	MBS	FPT	74,500	5.2	05/07/2021
CHDB2101	1,000	3,900	-2.0%	290%	3,180	110	35,450	1,164	KIS	HDB	29,888	5.0	22/09/2021
CHPG2020	5,700	48,310	0.7%	748%	5,260	26	54,500	40,771	VND	HPG	26,000	0.7	30/06/2021
CHPG2101	1,050	9,490	-1.2%	804%	4,690	110	54,500	2,777	KIS	HPG	46,888	2.9	22/09/2021
CHPG2102	6,600	33,500	0.3%	408%	10,650	31	54,500	19,392	ACBS	HPG	41,000	0.7	05/07/2021
CHPG2103	3,900	16,300	1.2%	318%	22,020	32	54,500	8,386	VND	HPG	42,000	1.5	06/07/2021
CHPG2104	1,500	10,200	2.0%	580%	10,510	31	54,500	4,446	MBS	HPG	44,800	2.2	05/07/2021
CHPG2105	3,000	17,650	4.2%	488%	41,610	66	54,500	8,442	HCM	HPG	42,000	1.5	09/08/2021
CHPG2106	4,100	14,650	2.5%	257%	18,040	84	54,500	3,211	MBS	HPG	50,200	1.5	27/08/2021
CHPG2107	1,300	6,760	-1.0%	420%	22,200	69	54,500	47	KIS	HPG	59,368	3.7	12/08/2021
CHPG2108	1,200	6,660	-0.2%	455%	22,890	69	54,500	45	KIS	HPG	59,456	3.7	12/08/2021
CKDH2002	1,600	3,990	-0.3%	149%	12,030	73	39,150	2,984	KIS	KDH	27,333	4.0	16/08/2021
CKDH2101	1,000	3,000	0.0%	200%	4,910	110	39,150	1,216	KIS	KDH	33,333	5.0	22/09/2021
CKDH2102	2,800	6,130	-1.1%	119%	12,690	70	39,150	4,089	MBS	KDH	31,100	2.0	13/08/2021
CMBB2010	4,600	25,500	1.6%	454%	3,760	10	41,550	25,559	SSI	MBB	16,000	1.0	14/06/2021
CMBB2101	1,600	8,200	0.7%	413%	48,460	32	41,550	7,799	VND	MBB	26,000	2.0	06/07/2021
CMBB2102	1,200	3,820	2.7%	218%	13,740	69	41,550	722	KIS	MBB	34,468	10.0	12/08/2021
CMSN2101	1,050	2,980	-0.3%	184%	4,610	110	107,300	479	KIS	MSN	99,999	20.0	22/09/2021
CMSN2102	1,000	2,750	6.2%	175%	7,730	110	107,300	170	KIS	MSN	111,111	20.0	22/09/2021
CMSN2103	3,000	6,200	1.0%	107%	3,790	70	107,300	3,278	MBS	MSN	88,000	6.0	13/08/2021

越南股市投資日報

2021年6月7日

CMWG2013	12,000	23,700	-5.2%	98%	1,430	26	137,500	20,823	VND	MWG	96,000	2.0	30/06/2021
CMWG2016	1,700	2,950	-4.8%	74%	19,330	6	137,500	2,954	HCM	MWG	108,000	10.0	10/06/2021
CMWG2101	2,400	2,910	-6.1%	21%	7,630	32	137,500	2,072	VND	MWG	117,000	10.0	06/07/2021
CMWG2102	3,000	6,400	-0.8%	113%	8,800	59	137,500	3,584	VCI	MWG	120,000	5.0	02/08/2021
CMWG2103	1,900	2,050	-6.8%	8%	7,680	31	137,500	924	MBS	MWG	128,500	10.0	05/07/2021
CMWG2104	2,400	9,000	-3.2%	275%	1,480	(74)	137,500	(246)	ACBS	MWG	135,000	10.0	22/03/2021
CMWG2105	2,950	4,600	0.0%	56%	14,060	84	137,500	997	MBS	MWG	131,500	8.0	27/08/2021
CNVL2003	1,000	7,750	-1.9%	675%	84,530	7	139,800	7,661	KIS	NVL	63,979	9.9	11/06/2021
CNVL2101	1,000	5,380	3.5%	438%	9,940	110	139,800	3,943	KIS	NVL	77,999	15.8	22/09/2021
CNVL2102	1,100	3,460	-2.8%	215%	11,020	115	139,800	816	KIS	NVL	128,399	16.0	27/09/2021
CPDR2101	1,100	4,130	9.8%	275%	39,990	84	81,800	142	KIS	PDR	88,888	5.0	27/08/2021
CPDR2102	1,100	4,620	8.7%	320%	4,890	115	81,800	304	KIS	PDR	88,999	5.0	27/09/2021
CPNJ2101	1,700	2,660	-8.0%	56%	13,450	32	100,600	2,298	VND	PNJ	78,000	9.9	06/07/2021
CPNJ2102	2,000	5,410	-3.4%	171%	3,640	59	100,600	4,175	VCI	PNJ	80,000	5.0	02/08/2021
CPNJ2103	2,900	4,600	-5.9%	59%	8,830	14	100,600	4,373	MBS	PNJ	78,800	5.0	18/06/2021
CREE2101	2,300	2,800	-2.8%	22%	8,070	32	57,400	2,373	VND	REE	48,000	4.0	06/07/2021
CSBT2101	1,100	2,680	-1.5%	144%	8,880	110	20,900	26	KIS	SBT	24,666	5.0	22/09/2021
CSTB2010	1,100	9,990	-3.9%	808%	9,910	7	32,150	10,078	KIS	STB	11,999	2.0	11/06/2021
CSTB2014	3,800	20,100	-4.3%	429%	5,670	10	32,150	20,157	SSI	STB	12,000	1.0	14/06/2021
CSTB2101	1,000	7,080	-1.8%	608%	9,310	110	32,150	5,147	KIS	STB	21,999	2.0	22/09/2021
CSTB2103	1,400	8,220	-1.2%	487%	48,670	66	32,150	7,110	HCM	STB	18,000	2.0	09/08/2021
CSTB2104	4,000	11,900	-3.3%	198%	5,110	84	32,150	9,363	MBS	STB	22,900	1.0	27/08/2021
CTCB2012	5,400	32,010	-2.7%	493%	8,400	56	54,600	32,672	SSI	TCB	22,000	1.0	30/07/2021
CTCB2101	5,000	25,000	-1.6%	400%	11,110	123	54,600	23,823	ACBS	TCB	31,000	1.0	05/10/2021
CTCB2102	2,300	9,430	0.3%	310%	24,480	32	54,600	9,334	VND	TCB	36,000	2.0	06/07/2021
CTCB2103	2,900	10,100	-1.9%	248%	18,430	66	54,600	9,619	HCM	TCB	35,500	2.0	09/08/2021
CTCB2104	2,000	7,710	-0.8%	286%	6,110	84	54,600	4,522	MBS	TCB	45,800	2.0	27/08/2021
CTCH2003	1,600	2,300	-0.4%	44%	6,470	73	22,100	50	KIS	TCH	23,999	3.9	16/08/2021
CTCH2101	1,000	2,880	-0.7%	188%	2,340	110	22,100	93	KIS	TCH	24,666	3.9	22/09/2021
CTCH2102	2,750	3,110	-1.0%	13%	9,580	70	22,100	31	MBS	TCH	25,000	2.0	13/08/2021
CTCH2103	1,200	1,890	-3.1%	58%	14,150	69	22,100	0	KIS	TCH	31,668	4.0	12/08/2021
CVHM2008	1,400	1,600	-1.8%	14%	49,180	7	104,500	1,565	KIS	VHM	88,888	10.0	11/06/2021
CVHM2101	1,100	3,500	-2.2%	218%	2,260	110	104,500	204	KIS	VHM	106,888	16.0	22/09/2021
CVHM2102	1,900	2,920	0.7%	54%	22,410	32	104,500	1,766	VND	VHM	87,000	10.0	06/07/2021
CVHM2104	1,600	3,300	-2.1%	106%	18,600	66	104,500	722	HCM	VHM	98,000	10.0	09/08/2021
CVHM2105	1,500	4,000	3.1%	167%	2,930	70	104,500	315	MBS	VHM	105,000	8.0	13/08/2021
CVHM2106	1,300	3,500	-3.6%	169%	9,610	69	104,500	5	KIS	VHM	118,668	10.0	12/08/2021

越南股市投資日報

2021年6月7日

CVIC2005	1,500	1,450	0.0%	-3%	24,530	7	121,000	1,418	KIS	VIC	106,868	10.0	11/06/2021
CVIC2101	1,000	3,090	6.6%	209%	8,500	110	121,000	124	KIS	VIC	126,888	20.0	22/09/2021
CVIC2103	1,100	2,200	0.9%	100%	11,930	115	121,000	0	KIS	VIC	165,899	20.0	27/09/2021
CVJC2006	1,000	80	-27.3%	-92%	67,230	7	107,400	0	KIS	VJC	111,111	20.0	11/06/2021
CVNM2011	1,100	80	0.0%	-93%	75,830	7	89,500	0	KIS	VNM	133,333	16.3	11/06/2021
CVNM2101	1,100	2,150	-1.8%	95%	3,740	110	89,500	0	KIS	VNM	126,888	19.8	22/09/2021
CVNM2102	1,700	930	-12.3%	-45%	20,110	32	89,500	(0)	VND	VNM	108,994	9.9	06/07/2021
CVNM2103	1,700	450	25.0%	-74%	29,880	14	89,500	(0)	MBS	VNM	104,000	10.0	18/06/2021
CVNM2104	1,480	2,950	5.4%	99%	10,980	101	89,500	10	MBS	VNM	103,000	10.0	13/09/2021
CVNM2105	1,100	1,810	2.8%	65%	24,130	115	89,500	0	KIS	VNM	119,399	20.0	27/09/2021
CVPB2015	5,600	45,500	7.6%	713%	7,770	56	71,700	45,786	SSI	VPB	26,000	1.0	30/07/2021
CVPB2101	2,900	17,000	4.9%	486%	10,840	32	71,700	17,385	VND	VPB	37,000	2.0	06/07/2021
CVPB2103	2,700	17,690	2.9%	555%	18,290	66	71,700	17,671	HCM	VPB	36,500	2.0	09/08/2021
CVPB2104	2,500	8,950	-0.3%	258%	11,300	84	71,700	7,647	MBS	VPB	49,000	3.0	27/08/2021
CVRE2011	1,500	330	73.7%	-78%	81,110	7	32,200	83	KIS	VRE	31,888	4.0	11/06/2021
CVRE2013	5,000	6,600	15.6%	32%	35,640	56	32,200	4,791	SSI	VRE	27,500	1.0	30/07/2021
CVRE2101	1,200	2,750	16.0%	129%	4,580	110	32,200	152	KIS	VRE	34,567	4.0	22/09/2021
CVRE2102	1,800	1,650	10.0%	-8%	36,600	32	32,200	565	VND	VRE	30,000	4.0	06/07/2021
CVRE2103	1,300	2,610	9.7%	101%	21,800	66	32,200	249	HCM	VRE	32,000	4.0	09/08/2021
CVRE2104	3,000	3,500	10.8%	17%	7,080	70	32,200	122	MBS	VRE	34,300	2.0	13/08/2021

長期投資股

股票代碼	證券所	現時價格	目標價*	報告日	預期 2021年盈利 (十億越盾)	EPS 2021E	BV 2021 E	ROE 2021E	ROA 2021E	PE 2021E	PB 2021E	**預期 股息
KDH	HOSE	39,150	42,300	31/05/2021	1,147	2,157	17,973	14%	8%	19.6	2.4	-
NLG	HOSE	40,200	43,800	31/05/2021	1,120	4,276	26,800	16%	9%	10.2	1.6	5%
VRE	HOSE	32,200	42,500	31/05/2021	2,603	1,419	11,745	9%	6%	35.5	3.6	-
VHM	HOSE	104,500	137,000	31/05/2021	34,194	10,223	42,470	36%	11%	13.4	4.2	-
PHR	HOSE	55,400	67,600	28/05/2021	1,146	8,158	20,173	32%	16%	6.6	2.1	30%
GVR	HOSE	29,900	40,200	28/05/2021	4,906	1,042	13,121	9%	6%	38.6	3.1	3%
SZC	HOSE	38,800	44,500	28/05/2021	202	2,025	13,476	15%	3%	22.0	3.3	0%
KBC	HOSE	35,500	47,200	28/05/2021	1,682	3,251	25,883	14%	6%	14.5	1.5	0%
REE	HOSE	57,400	62,100	28/05/2021	1,937	5,984	45,456	14%	9%	10.4	1.4	0%
GMD	HOSE	40,250	54,600	28/05/2021	541	1,794	22,180	9%	6%	12.8	1.0	0%

越南股市投資日報

2021年6月7日

ANV	HOSE	26,750	26,000	27/05/2021	281	2,202	18,506	12%	6%	11.8	1.4	-
VHC	HOSE	41,350	48,900	27/05/2021	951	5,188	31,003	12%	17%	9.4	1.6	-
FMC	HOSE	34,600	43,900	27/05/2021	236	4,014	21,355	17%	12%	10.0	1.9	-
MPC	UPCOM	41,200	44,700	27/05/2021	762	3,811	27,801	14%	8%	11.7	1.6	-
IMP	HOSE	75,500	63,700	27/05/2021	241	3,611	27,902	13%	11%	17.7	2.3	-
DHG	HOSE	94,300	100,400	27/05/2021	742	5,676	28,774	20%	16%	18.1	3.6	30%
FRT	HOSE	26,000	37,700	26/05/2021	113	1,426	15,852	5%	1%	26.5	2.4	10%
DGW	HOSE	119,100	155,000	26/05/2021	448	10,410	36,323	29%	12%	14.9	4.3	20%
PNJ	HOSE	100,600	116,000	26/05/2021	1,538	6,762	27,589	25%	16%	17.2	4.2	20%
MWG	HOSE	137,500	168,000	26/05/2021	6,019	12,654	43,999	29%	11%	13.4	3.8	15%
SAB	HOSE	153,700	182,900	26/05/2021	4,985	7,369	36,116	21%	17%	26.6	5.1	35%
MSN	HOSE	107,300	104,500	26/05/2021	2,784	2,382	16,687	16%	3%	43.9	6.3	-
VNM	HOSE	89,500	128,000	26/05/2021	10,488	4,972	16,501	30%	20%	25.8	7.8	45%
TCM	HOSE	87,000	82,800	17/05/2021	287	4,630	28,532	16%	9%	17.9	2.9	-
STK	HOSE	36,000	41,000	17/05/2021	187	2,211	14,974	15%	10%	18.6	2.7	-
NVL	HOSE	139,800	104,600	13/05/2021	4,369	4,389	29,673	13%	3%	23.8	3.5	-
VGG	UPCOM	42,500	55,500	13/05/2021	187	4,249	41,384	10%	4%	13.1	1.3	20%
VCB	HOSE	104,900	118,300	10/05/2021	22,986	6,198	32,887	21%	2%	19.1	3.6	-
ACB	HOSE	45,300	39,800	10/05/2021	9,253	4,281	21,066	24%	2%	7.6	1.4	-
TCB	HOSE	54,600	51,300	10/05/2021	15,741	4,497	25,278	19%	3%	11.4	2.0	-
GEG	HOSE	16,500	21,200	07/05/2021	388	1,273	12,788	10%	4%	16.8	1.7	4%
BMP	HOSE	57,400	66,900	06/05/2021	551	6,735	32,184	21%	17%	9.9	2.1	43%
CTD	HOSE	62,100	69,200	29/04/2021	593	7,960	112,448	7%	4%	8.7	0.7	10%
HPG	HOSE	54,500	52,900	27/04/2021	16,753	5,038	22,193	23%	12%	10.5	2.4	5%
FPT	HOSE	84,700	91,800	14/04/2021	5,036	4,730	26,109	25%	11%	19.4	3.5	20%
VGS	HNX	20,200	24,600	13/04/2021	171	3,623	25,974	20%	5%	7.5	1.4	10%
SMC	HOSE	39,900	37,200	13/04/2021	313	4,961	17,978	20%	8%	6.8	1.4	10%
ACV	UPCOM	67,000	85,600	09/04/2021	3,027	1,390	17,759	8%	5%	60.6	4.7	6%
PLX	HOSE	57,200	64,800	31/03/2021	4,563	3,668	17,545	18%	7%	17.7	3.7	30%
SBT	HOSE	20,900	30,000	25/03/2021	744	1,165	13,578	9%	4%	25.8	2.2	5%
QNS	UPCOM	40,200	48,000	16/03/2021	1,043	1,491	20,653	14%	8%	32.2	2.3	-
GAS	HOSE	91,400	102,000	05/03/2021	10,892	5,691	27,913	20%	15%	18.0	3.7	35%
MSH	HOSE	54,800	56,300	03/03/2021	336	6,721	30,835	22%	12%	8.4	1.8	-
TNG	HOSE	22,800	23,800	19/02/2021	198	2,671	16,167	17%	5%	8.9	1.5	-
GIL	HOSE	57,900	54,800	05/02/2021	317	8,813	43,186	20%	10%	6.2	1.3	-

越南股市投資日報

2021年6月7日

BSR	UPCOM	20,400	12,900	05/02/2021	1,337	431	10,444	4%	2%	29.9	1.2	0%
GTN	HOSE	19,850	36,290	29/01/2021	303	621	16,074	7%	8%	58.4	2.3	0%
LHG	HOSE	40,600	30,400	19/01/2021	180	3,601	26,394	11%	6%	8.1	1.0	-
CTR	UPCOM	87,200	78,800	19/01/2021	223	3,172	14,460	23%	6%	21.1	4.6	10%
POW	HOSE	13,100	14,700	19/01/2021	2,837	1,055	14,071	9%	5%	13.9	1.0	3%

* 若除權交易日發生在報告日後將影響目標價

**2020年股息比率(預期).

以上資訊乃基於相信為可靠之來源所彙編.惟本公司不負責其完整性與準確性。本報告並不作為買賣任何股票之推薦或邀約。富鑫證券與其相關子公司、管理人員與職員皆可能持有上述之任何證券。富鑫證券（或其任何相關子公司）隨時可能對上述之任何公司進行或承攬投資銀行業務或其他業務。本報告中包含的所有意見與估計.代表我們截至此日期所作之判斷.其後若有任何因素導致更動.本公司恕不另行通知。

胡志明市

富美興交易室

地址：Ground Floor. CR2-08. 107 Ton Dat Tien St..HCMC Tan Phu Ward.

District 7.

電話號碼：(84-28) 5 413 5478

傳真號碼：+84 28 5413 5473

Tan Binh 分行

地址：E-Town 2 Building. Ground Floor. Room G.4A. 364 Cong Hoa St.. Ward

13. Tan Binh District.. HCMC

電號號碼：(84-28) 3813 2401

傳真號碼：(84-28) 3813 2415

第三郡分行

地址：Floor 2. Phuong Nam Building

157 Vo Thi Sau St.. District 3. HCMC

電號號碼：(84-28) 382 08068

傳真號碼：(84-28) 3820 8206

第一郡分行

地址：Floor 10, 1003A, Ruby Building, 81-83-83B-85 Ham Nghi St,

Nguyen Thai Binh Ward, District 1, HCMC

電號號碼：(84-28) 3 535 6060

傳真號碼：(84-28) 3 535 2912

河內市

Ha Noi 分行

地址：Floor 5. Vinafor Building 127 Lo Duc St Hai Ba Trung Dist.. Hanoi

電話號碼：(84-24) 3 933 4566

傳真號碼：(84-24) 3 933 4820

Thanh Xuan 分行

地址：Floor 5. UDIC Complex Building N04 Hoang Dao Thuy. Trung Hoa. Cau Giay

Dist.. HaNoi.

電話號碼：(84-24) 6 250 9999

傳真號碼：(84-24) 6 250 6666

海防市

海防分行

地址：Floor 2. Eliteco Building

18 Tran Hung Dao St. Hong Bang Distric. Hai Phong

電話號碼：(84-225) 384 1810

傳真號碼：(84-225) 384 1801