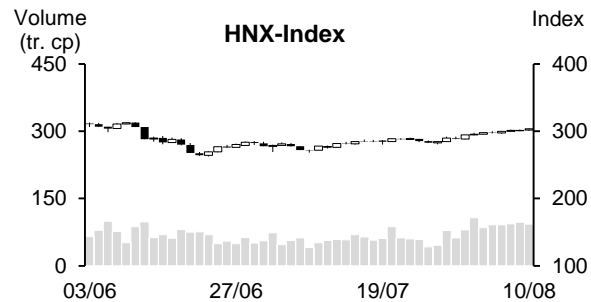
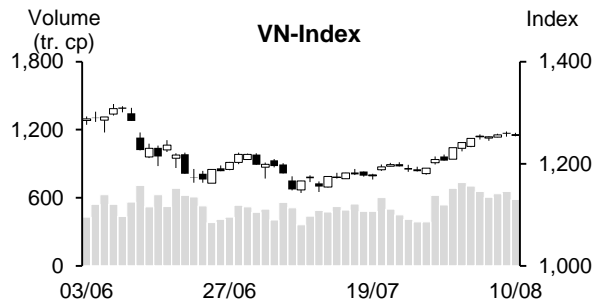


10/08/2022	HOSE		VN30		HNX	
	Giá trị	Thay đổi %	Giá trị	Thay đổi %	Giá trị	Thay đổi %
Giá đóng cửa	1,256.50	-0.19%	1,277.15	-0.33%	303.54	0.71%
<b>Tổng KLGD (tr. cp)</b>	<b>651.76</b>	<b>-9.68%</b>	<b>132.80</b>	<b>-25.96%</b>	<b>101.85</b>	<b>3.03%</b>
<b>KLGD khớp lệnh (tr. cp)</b>	<b>584.38</b>	<b>-10.82%</b>	<b>117.05</b>	<b>-27.65%</b>	<b>92.61</b>	<b>-4.46%</b>
TB 20 phiên (tr. cp)	557.04	4.91%	135.60	-13.68%	74.34	24.56%
<b>Tổng GTGD (tỷ VND)</b>	<b>14,392.53</b>	<b>-9.87%</b>	<b>4,418.53</b>	<b>-23.27%</b>	<b>1,992.56</b>	<b>20.08%</b>
<b>GTGD khớp lệnh (tỷ VND)</b>	<b>12,692.73</b>	<b>-10.99%</b>	<b>3,738.11</b>	<b>-26.57%</b>	<b>1,803.14</b>	<b>10.29%</b>
TB 20 phiên (tỷ VND)	12,095.69	4.94%	4,185.04	-10.68%	1,432.30	25.89%
	Tỷ trọng %		Tỷ trọng %		Tỷ trọng %	
<b>Số mã tăng</b>	210	39%	6	20%	95	38%
<b>Số mã giảm</b>	246	46%	24	80%	89	36%
<b>Số mã đứng giá</b>	77	14%	0	0%	64	26%



### ĐIỂM NHẤN THỊ TRƯỜNG

Thị trường có phiên thứ năm liên tiếp giao dịch trong biên độ hẹp với thanh khoản sụt giảm trở lại. VN-Index quay đầu giảm điểm trước áp lực chốt lời ngay trong phiên từ các cổ phiếu ngân hàng, chứng khoán hay thép. Tuy nhiên, dòng tiền không rút hẳn khỏi thị trường mà dịch chuyển sang các nhóm cổ phiếu vốn hóa vừa và nhỏ. Diễn hình là nhóm bất động sản với nhiều mã tăng tốt. Bên cạnh đó, một số nhóm ngành khác như khu công nghiệp, xây dựng cũng hướng ứng, góp phần giúp độ rộng thị trường duy trì trạng thái cân bằng.

### GÓC NHÌN KỸ THUẬT

Theo quan điểm kỹ thuật, VN Index có phiên giảm nhẹ trở lại. Khối lượng giao dịch suy giảm xuống dưới mức bình quân 10 phiên, hàm ý dòng tiền có dấu hiệu thận trọng trở lại. Không những vậy, chỉ số có dấu hiệu hạ nhiệt khi tiệm cận vùng kháng cự 1,260 – 1,280 điểm (GAP phiên 13/6), kèm theo các nền thân hẹp liên tục xuất hiện, cho thấy đà tăng tạm thời chững lại và chỉ số có thể sẽ tiếp tục chịu áp lực điều chỉnh trong những phiên tới. Tuy nhiên, xu hướng chính của chỉ số vẫn là phục hồi, khi chỉ số đang giữ được đóng cửa trên MA5, cùng với chòm MA5, 10, 20 giữ trạng thái phân kỳ dương. Do đó, phiên điều chỉnh có thể chỉ nằm trong nhịp rung lắc kỹ thuật nhằm củng cố lại xu hướng chính, với hỗ trợ mạnh quanh vùng 1,200 – 1,220 điểm (MA50). Đối với sàn Hà Nội, HNX Index có diễn biến tích cực hơn. Chỉ số tiếp tục tăng điểm và duy trì đóng cửa trên MA5 và 20, kèm theo khối lượng giao dịch duy trì trên mức bình quân 10 và 20 phiên, cho thấy xu hướng phục hồi đang tiếp diễn, và chỉ số có cơ hội hướng lên thử thách ngưỡng 332 điểm (MA100). Nhìn chung, thị trường có thể chỉ đang trong nhịp điều chỉnh kỹ thuật nhằm củng cố cho xu hướng phục hồi được bền vững hơn. Do đó, nhà đầu tư nên tận dụng nhịp rung lắc để tái cơ cấu lại danh mục của mình. Trong đó, ưu tiên các cổ phiếu có cơ bản tốt, triển vọng kinh doanh khả quan và đang thu hút được dòng tiền mạnh.

Cổ phiếu khuyến nghị: MSR (Chốt lời)

Cổ phiếu quan sát: PVS, CMX

(Xem chi tiết ở trang 2)

## DANH MỤC KHUYẾN NGHỊ THEO TÍN HIỆU KỸ THUẬT

### Cổ phiếu khuyến nghị trong ngày

STT	Mã CK	Khuyến nghị	Ngày khuyến nghị	Giá hiện tại	Giá thực hiện	LN/Lỗ hiện tại	Giá mục tiêu	LN dự kiến	Giá cắt lỗ	Lỗ dự kiến	Ghi chú
1	MSR	Chốt lời	11/08/22	20.5	19.18	6.9%	24.5	27.7%	18.1	-5.6%	Đà tăng chứng lại

STT	Mã CK	Khuyến nghị	Ngày khuyến nghị	Giá hiện tại	Kháng cự	Tín hiệu kỹ thuật
1	PVS	Quan sát mua	11/08/22	25.3	31.5-33.5	Tín hiệu gần đây cải thiện tích cực với vol tăng cao dần, các nền tăng áp đảo hoàn toàn nền giảm -> khả năng sắp break cản quanh 25.5, có thể mua nếu vượt cản này
2	CMX	Quan sát mua	11/08/22	15.4	18 20-21	Tín hiệu đã cho khả năng đảo chiều khi break trendline quanh 15 + hai phiên điều chỉnh trở lại không xấu với vol thấp -> khả năng sớm tăng trở lại, có thể mua nếu vượt 15.8

### Danh mục cổ phiếu đã khuyến nghị

STT	Mã CK	Khuyến nghị	Ngày khuyến nghị	Giá hiện tại	Giá thực hiện	LN/Lỗ hiện tại	Giá mục tiêu	LN dự kiến	Giá cắt lỗ	Lỗ dự kiến	Ghi chú
1	SAB	Nắm giữ	22/06/22	182	155	17.4%	200	29%	149	-3.9%	
2	TCB	Mua	08/07/22	38.8	37.8	2.6%	42.7	13%	35.5	-6.1%	
3	VNM	Mua	22/07/22	72.5	73.2	-1%	79.5	8.6%	71	-3%	
4	CSV	Mua	29/07/22	46.5	44.6	4.3%	53.7	20.4%	42.4	-5%	
5	FPT	Mua	03/08/22	86	85	1.2%	95.5	12.4%	81.9	-4%	
6	BWE	Mua	04/08/22	49.45	48.95	1%	57.5	17%	47	-4%	
7	BSR	Mua	08/08/22	25	24.33	2.7%	29.4	21%	23.6	-3%	

## TIN TỨC TRONG NGÀY

### Tin trong nước

#### **Kim ngạch xuất khẩu cá tra sang châu Âu được dự báo tăng 91% năm 2022**

Hiệp hội Chế biến và Xuất khẩu thủy sản Việt Nam (VASEP) cho biết, tính đến giữa tháng 7, giá trị xuất khẩu cá tra đã vượt kim ngạch cả năm trước đạt gần 122 triệu USD, tăng 91% so với cùng kỳ 2021, cao nhất từ năm 2010.

Kim ngạch xuất khẩu cá tra sang các thị trường châu Âu đều tăng, mức thấp nhất là 25%, cao nhất là gấp gần 6 lần so với cùng kỳ năm trước.

VASEP dự báo xuất khẩu cá tra sang thị trường châu Âu sẽ tiếp tục tăng trưởng hai đến ba con số nữa cuối năm nay và giá trị xuất khẩu cả năm có thể đạt 200 triệu USD, tăng 91% so với năm trước.

#### **Tỷ giá USD/VND giảm mạnh trên thị trường tự do**

Sáng sáng nay (10/8), tỷ giá trung tâm giảm nhẹ 2 đồng so với phiên liền trước, xuống còn 23.174 VND/USD. Với biên độ +/-3% đang áp dụng, tỷ giá trần hôm nay là 23.869 VND/USD và tỷ giá sàn là 22.479 VND/USD.

Trong khi đó, giá USD tại các ngân hàng sáng nay tiếp tục không có nhiều biến động. Vietcombank không điều chỉnh tỷ giá còn BIDV giảm 5 đồng ở mỗi chiều, đang cùng mua bán USD ở mức 23.250 - 23.530 VND/USD.

#### **Giá vàng SJC đi ngược chiều thế giới**

Sáng 10/8, giá vàng miếng SJC tại Công ty TNHH MTV Vàng bạc đá quý Sài Gòn (SJC) đang ở ngưỡng 66,1 – 67,1 triệu đồng/lượng, giảm 300 nghìn đồng/lượng ở cả hai chiều mua và bán so với giá sáng qua. Chênh lệch giá mua vào - bán ra vẫn đang ở mức 1 triệu đồng/lượng.

Trong khi đó, giá vàng DOJI bán lẻ tại Hà Nội cũng giảm 300 nghìn đồng/lượng ở mỗi chiều mua bán, đang niêm yết ở mức 66,05– 67,05 triệu đồng/lượng.

Trong khi đó, trên thị trường thế giới, giá vàng đang được điều chỉnh tăng nhẹ vì đồng USD yếu, ở mức 1.793,6 USD/ounce, tăng 4,4 USD, tương đương 0,25% so với chốt phiên trước.

Nguồn: NDH, Cafef

## Tin doanh nghiệp niêm yết

### **MB chốt quyền phát hành 755 triệu cổ phiếu trả cổ tức, tỷ lệ 20%**

MB (HoSE: MBB) thông báo ngày 23/8 là ngày đăng ký cuối cùng để chốt danh sách cổ đông được nhận cổ tức bằng cổ phiếu. Theo phương án đã được ĐHCĐ 2022 thông qua, MB sẽ phát hành 755,6 triệu cổ phiếu để trả cổ tức với tỷ lệ 20%.

MB hiện lưu hành hơn 3,7 tỷ cổ phiếu. Sau khi hoàn tất trả cổ tức, MB sẽ tăng số lượng cổ phiếu lên hơn 4,5 tỷ đơn vị, vốn điều lệ nâng từ 37.783 tỷ đồng lên hơn 45.339 tỷ đồng.

Năm 2022, ngân hàng dự kiến tổng tài sản tăng 15% lên 700.000 tỷ đồng. Dự nợ tín dụng tăng khoảng 16% lên 472.600 tỷ đồng. MB đặt mục tiêu lợi nhuận trước thuế đạt 20.300 tỷ đồng, tăng 23% so với năm 2021. Trong trường hợp kinh tế vĩ mô diễn biến khó khăn GDP 5%, ngân hàng dự kiến lợi nhuận đạt 19.000 tỷ đồng, tăng 15%.

Nửa đầu năm, MB báo lãi trước thuế hơn 11.896 tỷ đồng, tăng 49% so với cùng kỳ năm 2021. Lũy kế 6 tháng, thu nhập lãi thuần đạt hơn 17.354 tỷ đồng, tổng thu nhập hoạt động đạt hơn 22.854 tỷ đồng, lần lượt tăng 29% và tăng 26% so với cùng kỳ.

Tính đến 30/6, tổng tài sản của MB tăng 8% so với đầu năm, đạt hơn 658.274 tỷ đồng. Nợ xấu của MB tăng tới 52% lên 4.975 tỷ đồng. Trong đó nợ nhóm 5 tăng 2,2 lần, lên hơn 1.826 tỷ đồng. Tỷ lệ nợ xấu nhích từ 0,9% thời điểm đầu năm lên mức 1,2%.

### **Cao su Phước Hòa tiếp tục đặt mục tiêu lãi 220 tỷ đồng quý III, gấp 3,2 lần cùng kỳ**

HĐQT Cao su Phước Hòa (HoSE: PHR) vừa thông qua chỉ tiêu tổng doanh thu công ty mẹ quý III đạt 492 tỷ đồng, lợi nhuận trước thuế 220 tỷ đồng; lần lượt tăng 75% và gấp 3,2 lần cùng kỳ năm trước.

Trong quý II, công ty cũng đặt mục tiêu lãi trước thuế công ty mẹ 220 tỷ đồng nhưng kết quả đạt được gần 9 tỷ đồng, giảm 76% so với quý II/2021. Nguyên nhân do sản lượng mũ thành phẩm tiêu thụ giảm, lợi nhuận từ hoạt động tài chính giảm và lợi nhuận hoạt động khác giảm.

Nửa đầu năm, công ty mẹ Cao su Phước Hòa đạt 849 tỷ đồng tổng doanh thu, tăng 35%; lãi trước thuế 311 tỷ đồng, gấp 4,3 lần cùng kỳ; lãi sau thuế 249 tỷ đồng, gấp 4,3 lần.

### **Idico chốt quyền tạm ứng cổ tức 2022 bằng tiền tỷ lệ 20%**

Tổng công ty Idico (HNX: IDC) công bố Nghị quyết HĐQT thông qua triển khai tạm ứng cổ tức bằng tiền năm 2022 cho cổ đông tỷ lệ 20%. Ngày 22/8 là ngày đăng ký cuối cùng lập danh sách cổ đông tiến hành chi trả.

Trước đó, Idico vừa phát hành gần 30 triệu cổ phiếu trả cổ tức 2021 để nâng số lượng cổ phiếu sau phát hành lên 330 triệu đơn vị. Do vậy, doanh nghiệp dự chi khoảng 660 tỷ đồng tạm ứng cổ tức đợt này. Ngày thanh toán 6/9.

Theo kế hoạch đã được thông qua tại kỳ họp ĐHCĐ thường niên 2022, cổ tức năm nay được chia ở tỷ lệ 40%.

Về hoạt động kinh doanh, quý I, doanh nghiệp bắt đầu sản khu công nghiệp ghi nhận doanh thu thuần 3.307 tỷ đồng, tăng 162% so với cùng kỳ năm trước; lãi sau thuế cổ đông công ty mẹ 1.426 tỷ đồng, gấp 6 lần. Lũy kế 6 tháng, doanh thu gấp 2,2 lần lên 4.981 tỷ đồng và lợi nhuận ròng gấp gần 6 lần lên 1.681 tỷ đồng.

Nguồn: NDH

**THỐNG KÊ THỊ TRƯỜNG****Thống kê giao dịch khớp lệnh****TOP 5 TÁC ĐỘNG TĂNG INDEX**

HOSE			
Mã CK	Đóng cửa (VND)	Thay đổi %	Tác động %
BCM	80,000	2.17%	0.04%
VHM	61,300	0.66%	0.03%
HVN	18,100	3.13%	0.02%
SAB	182,000	1.00%	0.02%
VNM	72,500	0.69%	0.02%

HNX			
Mã CK	Đóng cửa (VND)	Thay đổi %	Tác động %
IDC	63,400	2.09%	0.12%
CEO	36,300	4.31%	0.11%
PVS	25,300	2.85%	0.09%
VC3	47,700	6.47%	0.08%
DNP	26,300	9.13%	0.07%

**TOP 5 TÁC ĐỘNG GIẢM INDEX**

HOSE			
Mã CK	Đóng cửa (VND)	Thay đổi %	Tác động %
GAS	110,900	-0.98%	-0.04%
VIC	64,800	-0.77%	-0.04%
HPG	23,800	-1.24%	-0.03%
CTG	28,450	-1.22%	-0.03%
VCB	80,500	-0.37%	-0.03%

HNX			
Mã CK	Đóng cửa (VND)	Thay đổi %	Tác động %
DTK	12,300	-3.91%	-0.10%
SHS	14,500	-1.36%	-0.05%
VCS	76,800	-1.29%	-0.05%
THD	58,600	-0.68%	-0.04%
MBS	24,700	-1.59%	-0.03%

**TOP 5 KHỐI LƯỢNG KHỚP LỆNH**

HOSE			
Mã CK	Đóng cửa (VND)	Thay đổi %	KL KL (cp)
HPG	23,800	-1.24%	30,124,400
HAG	11,700	-2.90%	22,021,700
VND	22,200	-1.55%	21,196,600
HNG	6,960	1.75%	18,435,000
PVD	18,800	5.92%	16,091,100

HNX			
Mã CK	Đóng cửa (VND)	Thay đổi %	KL KL (cp)
PVS	25,300	2.85%	11,288,063
SHS	14,500	-1.36%	11,029,123
CEO	36,300	4.31%	9,837,969
KLF	3,500	6.06%	6,017,306
BII	5,700	9.62%	3,578,221

**TOP 5 GIÁ TRỊ KHỚP LỆNH**

HOSE			
Mã CK	Đóng cửa (VND)	Thay đổi %	GT KL (tỷ VND)
HPG	23,800	-1.24%	724.2
VND	22,200	-1.55%	474.5
DXG	28,000	3.70%	436.9
DIG	42,100	2.81%	415.7
SSI	24,550	-1.01%	359.3

HNX			
Mã CK	Đóng cửa (VND)	Thay đổi %	GT KL (tỷ VND)
CEO	36,300	4.31%	353.4
PVS	25,300	2.85%	281.7
SHS	14,500	-1.36%	161.0
IDC	63,400	2.09%	128.3
HUT	30,800	0.00%	110.6

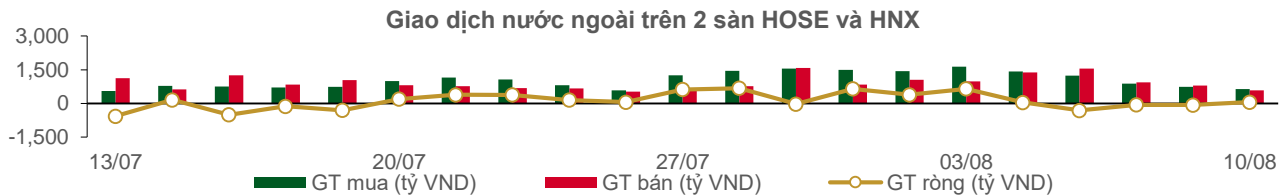
**Thống kê giao dịch thỏa thuận****TOP 5 GIAO DỊCH THỎA THUẬN**

HOSE		
Mã CK	KL thỏa thuận (cp)	GT thỏa thuận (tỷ VND)
SHB	25,137,462	377.15
HDB	8,071,000	201.96
NVL	1,980,000	164.63
SSB	5,255,000	162.91
HPX	4,002,000	109.61

HNX		
Mã CK	KL thỏa thuận (cp)	GT thỏa thuận (tỷ VND)
HUT	4,180,000	117.46
DNP	1,447,200	34.88
SHN	2,881,365	20.75
NVB	195,000	6.12
TTL	334,392	4.38

## Thông kê giao dịch khối ngoại

Sàn GD	KL nước ngoài mua (tr. cp)	GT nước ngoài mua (tỷ VND)	KL nước ngoài bán (tr. cp)	GT nước ngoài bán (tỷ VND)	KL mua/bán ròng (tr. cp)	GT mua/bán ròng (tỷ VND)
HOSE	24.17	626.28	22.51	576.24	1.66	50.05
HNX	0.51	19.15	0.20	8.39	0.31	10.77
<b>Tổng 2 sàn</b>	<b>24.68</b>	<b>645.43</b>	<b>22.72</b>	<b>584.63</b>	<b>1.97</b>	<b>60.82</b>



### TOP 5 MUA NHIỀU CỦA KHỐI NGOẠI

HOSE			
Mã CK	Đóng cửa (VND)	KL mua (cp)	GT mua (tỷ VND)
VNM	72,500	1,291,800	93.41
FUEVFNVD	26,870	1,784,200	47.92
VHM	61,300	605,800	37.36
MWG	63,600	546,100	35.08
FUESSVFL	17,990	1,954,900	34.71

HNX			
Mã CK	Đóng cửa (VND)	KL mua (cp)	GT mua (tỷ VND)
IDC	63,400	212,700	13.51
TNG	28,100	82,100	2.33
THD	58,600	9,800	0.58
VIG	9,000	52,000	0.49
PVI	46,200	10,300	0.47

### TOP 5 BÁN NHIỀU CỦA KHỐI NGOẠI

HOSE			
Mã CK	Đóng cửa (VND)	KL bán (cp)	GT bán (tỷ VND)
VNM	72,500	1,480,800	107.03
HPG	23,800	1,469,700	35.31
MWG	63,600	546,100	35.08
VHM	61,300	471,300	29.10
VIC	64,800	388,000	25.20

HNX			
Mã CK	Đóng cửa (VND)	KL bán (cp)	GT bán (tỷ VND)
VCS	76,800	60,100	4.64
NVB	28,600	61,000	1.74
PGS	28,500	20,000	0.57
VNR	25,600	22,000	0.55
PVS	25,300	15,000	0.37

### TOP 5 MUA RÒNG CỦA KHỐI NGOẠI

HOSE			
Mã CK	Đóng cửa (VND)	KL ròng (cp)	GT ròng (tỷ VND)
FUESSVFL	17,990	1,909,200	33.90
FUEVFNVD	26,870	980,700	26.34
HDB	25,050	1,047,200	26.30
PVD	18,800	648,600	11.88
FTS	35,250	304,600	10.84

HNX			
Mã CK	Đóng cửa (VND)	KL ròng (cp)	GT ròng (tỷ VND)
IDC	63,400	211,700	13.45
TNG	28,100	82,100	2.33
THD	58,600	9,800	0.58
VIG	9,000	52,000	0.49
PVI	46,200	10,300	0.47

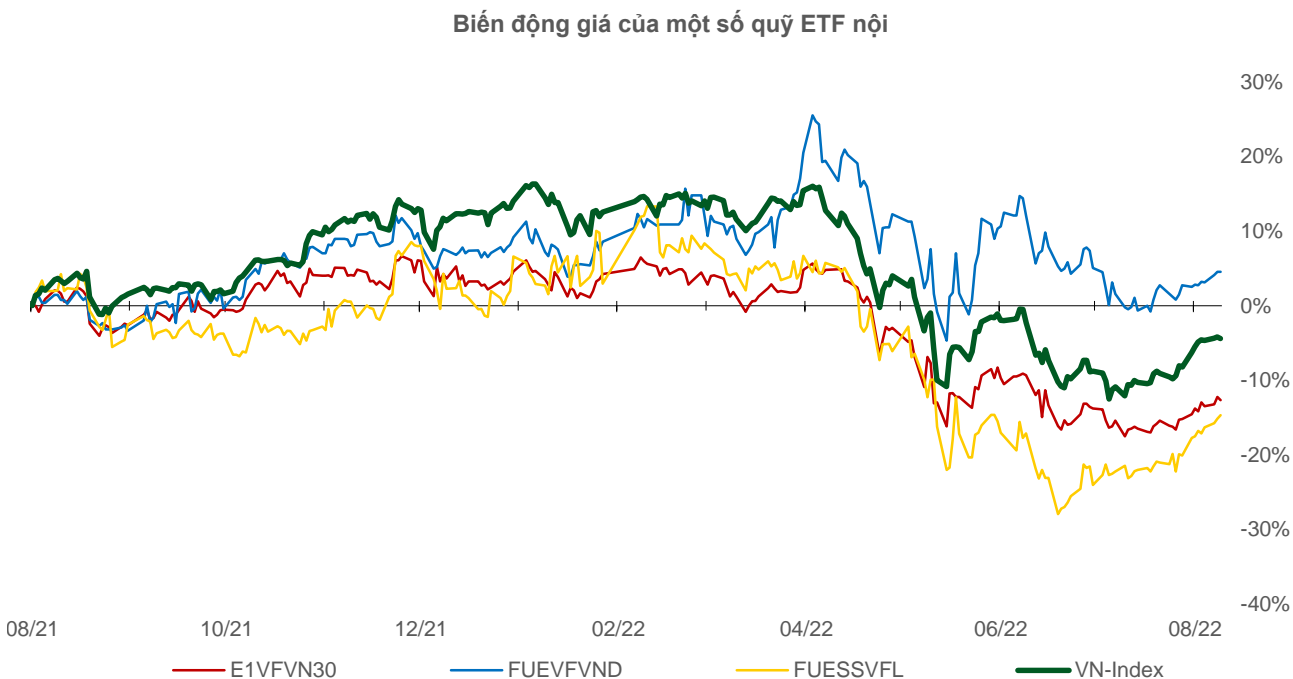
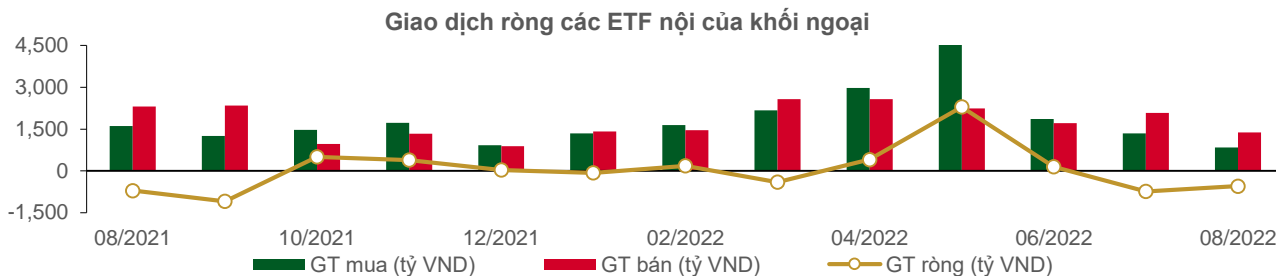
### TOP 5 BÁN RÒNG CỦA KHỐI NGOẠI

HOSE			
Mã CK	Đóng cửa (VND)	KL ròng (cp)	GT ròng (tỷ VND)
VNM	72,500	(189,000)	(13.62)
DPM	47,500	(232,600)	(11.12)
LHG	36,750	(267,100)	(9.69)
VND	22,200	(357,200)	(7.98)
HNG	6,960	(1,039,800)	(7.31)

HNX			
Mã CK	Đóng cửa (VND)	KL ròng (cp)	GT ròng (tỷ VND)
VCS	76,800	(60,100)	(4.64)
NVB	28,600	(60,800)	(1.74)
PGS	28,500	(20,000)	(0.57)
VNR	25,600	(21,000)	(0.52)
PVS	25,300	(13,600)	(0.34)

### Thống kê giao dịch các chứng chỉ quỹ ETF nội

THỐNG KÊ GIÁ					MUA BÁN CỦA KHỐI NGOẠI			
Mã CK	Đóng cửa VND	Thay đổi (%)	KLGD (cp)	GTGD (tỷ VND)	Mã CK	GT mua (tỷ VND)	GT bán (tỷ VND)	GT ròng (tỷ VND)
E1VFN30	21,570	-0.5%	654,700	14.16	E1VFN30	11.14	7.71	3.43
FUEMAV30	15,120	0.1%	9,100	0.14	FUEMAV30	0.00	0.02	(0.02)
FUESSV30	15,970	0.0%	7,900	0.13	FUESSV30	0.01	0.10	(0.09)
FUESSV50	18,210	-1.0%	6,800	0.12	FUESSV50	0.00	0.00	0.00
FUESSVFL	17,990	0.6%	2,018,200	35.84	FUESSVFL	34.71	0.81	33.90
FUEVFN30	26,870	0.0%	1,963,700	52.74	FUEVFN30	47.92	21.57	26.34
FUEVN100	16,500	-1.4%	179,900	2.97	FUEVN100	1.51	1.74	(0.23)
FUEIP100	9,230	-0.4%	51,800	0.48	FUEIP100	0.00	0.00	0.00
FUEKIV30	8,440	0.6%	51,500	0.43	FUEKIV30	0.22	0.21	0.00
<b>Tổng cộng</b>			<b>4,943,600</b>	<b>107.00</b>	<b>Tổng cộng</b>	<b>95.51</b>	<b>32.17</b>	<b>63.34</b>



## Thông kê giao dịch chứng quyền có bảo đảm

Mã chứng quyền (*)	Giá đóng cửa (VND)	Thay đổi (%)	KL chứng quyền khớp lệnh	Số ngày tới hạn	Giá CKCS (VND)	Giá chứng quyền mua lý thuyết (VND) (**)	Chênh lệch so với giá đóng cửa (VND)	Giá thực hiện quyền (VND)	Tỷ lệ chuyển đổi n:1	Ngày đáo hạn
CACB2201	210	-4.6%	21,390	41	24,850	28	(182)	28,420	3.2	20/09/2022
CACB2203	730	0.0%	5,330	70	24,850	276	(454)	26,420	2.4	19/10/2022
CACB2204	1,350	-3.6%	5,790	89	24,850	599	(751)	26,020	1.6	07/11/2022
CFPT2201	890	-1.1%	5,620	41	86,000	446	(444)	87,500	6.6	20/09/2022
CFPT2204	1,420	-0.7%	590	119	86,000	683	(737)	87,500	8.3	07/12/2022
CFPT2205	1,180	-4.8%	5,460	156	86,000	754	(426)	93,000	6.0	13/01/2023
CHDB2201	100	0.0%	630	42	25,050	12	(88)	31,000	5.0	21/09/2022
CHDB2203	20	100.0%	61,960	5	25,050	0	(20)	28,890	5.0	15/08/2022
CHDB2204	90	50.0%	870	47	25,050	31	(59)	31,500	2.0	26/09/2022
CHDB2205	430	-2.3%	1,790	71	25,050	176	(254)	27,110	5.0	20/10/2022
CHDB2206	340	0.0%	19,940	146	25,050	106	(234)	30,000	8.0	03/01/2023
CHDB2207	1,480	-0.7%	4,010	119	25,050	822	(658)	24,500	3.0	07/12/2022
CHDB2208	1,280	1.6%	10,120	230	25,050	725	(555)	24,000	5.0	28/03/2023
CHPG2201	50	-16.7%	206,800	72	23,800	0	(50)	37,570	7.6	21/10/2022
CHPG2202	20	-33.3%	15,400	42	23,800	0	(20)	40,760	7.6	21/09/2022
CHPG2203	30	0.0%	32,580	41	23,800	0	(30)	38,960	3.0	20/09/2022
CHPG2206	20	100.0%	7,410	5	23,800	0	(20)	36,980	7.6	15/08/2022
CHPG2207	80	33.3%	2,950	47	23,800	0	(80)	38,960	2.3	26/09/2022
CHPG2208	260	-7.1%	18,030	58	23,800	19	(241)	30,260	3.8	07/10/2022
CHPG2209	10	-50.0%	15,790	12	23,800	0	(10)	34,460	6.1	22/08/2022
CHPG2210	70	-12.5%	21,960	71	23,800	1	(69)	36,140	6.1	20/10/2022
CHPG2211	190	-5.0%	8,640	70	23,800	7	(183)	33,660	3.0	19/10/2022
CHPG2212	370	-7.5%	46,630	139	23,800	111	(259)	27,830	7.6	27/12/2022
CHPG2213	1,040	-3.7%	134,670	82	23,800	309	(731)	26,480	2.3	31/10/2022
CHPG2214	400	-4.8%	29,370	146	23,800	94	(306)	28,740	7.6	03/01/2023
CHPG2215	720	0.0%	94,180	230	23,800	327	(393)	23,000	10.0	28/03/2023
CKDH2201	60	20.0%	1,210	56	38,750	1	(59)	55,990	7.3	05/10/2022
CKDH2204	20	0.0%	90	5	38,750	0	(20)	48,460	7.3	15/08/2022
CKDH2205	40	-20.0%	990	47	38,750	5	(35)	52,700	2.7	26/09/2022
CKDH2206	90	12.5%	70	41	38,750	9	(81)	48,160	7.3	20/09/2022
CKDH2207	590	-6.4%	110	89	38,750	210	(380)	45,430	3.6	07/11/2022
CKDH2208	1,910	3.2%	10	119	38,750	1,080	(830)	35,890	4.5	07/12/2022
CKDH2209	1,390	0.7%	58,670	230	38,750	807	(583)	36,340	7.3	28/03/2023
CMBB2201	600	0.0%	51,320	41	27,200	231	(369)	29,500	2.0	20/09/2022
CMBB2203	110	-26.7%	1,460	47	27,200	10	(100)	35,500	2.0	26/09/2022
CMBB2204	940	1.1%	10	89	27,200	318	(622)	31,000	2.0	07/11/2022
CMBB2205	1,090	-2.7%	76,710	82	27,200	203	(887)	32,000	2.0	31/10/2022
CMBB2206	650	0.0%	5,510	54	27,200	517	(133)	22,220	10.0	03/10/2022
CMBB2207	740	1.4%	6,050	146	27,200	474	(266)	23,460	10.0	03/01/2023
CMSN2201	70	0.0%	101,670	42	105,800	9	(61)	140,690	16.6	21/09/2022
CMSN2202	230	21.1%	56,340	58	105,800	172	(58)	126,620	8.3	07/10/2022
CMSN2203	40	100.0%	49,860	12	105,800	2	(38)	125,860	19.9	22/08/2022
CMSN2204	850	1.2%	33,280	89	105,800	528	(322)	115,650	9.9	07/11/2022
CMSN2205	800	11.1%	530	139	105,800	421	(379)	113,150	19.9	27/12/2022
CMSN2206	500	-2.0%	99,190	146	105,800	184	(316)	132,360	19.9	03/01/2023
CMSN2207	1,050	0.0%	0	152	105,800	474	(576)	128,060	9.9	09/01/2023
CMSN2208	990	4.2%	2,020	58	105,800	538	(452)	104,230	14.9	07/10/2022
CMSN2209	1,060	7.1%	560	230	105,800	627	(433)	111,410	19.9	28/03/2023
CMSN2210	1,150	-2.5%	5,090	156	105,800	1,010	(140)	116,000	8.0	13/01/2023
CMWG2201	650	0.0%	2,610	41	63,600	331	(319)	66,860	5.0	20/09/2022
CMWG2203	300	11.1%	4,760	47	63,600	138	(162)	73,570	3.5	26/09/2022
CMWG2204	640	3.2%	13,980	58	63,600	182	(458)	72,080	5.0	07/10/2022



Bản tin chứng khoán

CMWG2205	490	2.1%	92,480	89	63,600	149	(341)	77,300	5.0	07/11/2022
CMWG2206	970	1.0%	80	152	63,600	107	(863)	88,060	5.0	09/01/2023
CMWG2207	750	4.2%	10,470	89	63,600	185	(565)	74,570	6.0	07/11/2022
CNVL2201	200	-9.1%	3,650	56	83,200	19	(181)	93,980	20.0	05/10/2022
CNVL2202	170	6.3%	5,580	5	83,200	207	37	80,000	16.0	15/08/2022
CNVL2203	270	12.5%	4,140	47	83,200	78	(192)	92,500	5.0	26/09/2022
CNVL2204	350	0.0%	5,000	41	83,200	98	(252)	86,000	16.0	20/09/2022
CNVL2205	900	-4.3%	1,810	139	83,200	373	(527)	81,890	16.0	27/12/2022
CNVL2206	770	-9.4%	10	146	83,200	315	(455)	84,000	16.0	03/01/2023
CNVL2207	1,320	0.8%	110	152	83,200	516	(804)	84,000	10.0	09/01/2023
CNVL2208	1,280	0.0%	50	230	83,200	545	(735)	80,000	16.0	28/03/2023
CPDR2201	100	11.1%	110	56	53,700	0	(100)	83,080	3.7	05/10/2022
CPDR2202	10	0.0%	40,010	5	53,700	0	(10)	67,610	11.7	15/08/2022
CPDR2203	100	-9.1%	1,800	41	53,700	6	(94)	66,000	10.0	20/09/2022
CPDR2204	490	0.0%	5,810	146	53,700	176	(314)	57,980	16.0	03/01/2023
CPDR2205	740	-3.9%	10,000	230	53,700	385	(355)	53,000	16.0	28/03/2023
CPNJ2201	2,860	-1.7%	7,060	41	116,500	2,872	12	94,470	7.9	20/09/2022
CPNJ2202	800	-1.2%	5,130	54	116,500	749	(51)	99,480	24.9	03/10/2022
CPNJ2203	800	-1.2%	19,050	146	116,500	634	(166)	109,430	24.9	03/01/2023
CPNJ2204	1,260	-6.7%	60	152	116,500	430	(830)	142,260	9.9	09/01/2023
CPNJ2205	1,010	14.8%	60	156	116,500	1,285	275	129,000	6.0	13/01/2023
CPOW2202	240	-4.0%	3,610	97	13,950	74	(166)	18,000	5.0	15/11/2022
CPOW2203	160	-5.9%	61,360	26	13,950	105	(55)	15,700	2.0	05/09/2022
CPOW2204	770	-2.5%	48,020	230	13,950	462	(308)	13,980	5.0	28/03/2023
CPOW2205	1,630	-1.8%	57,710	156	13,950	1,925	295	13,900	1.0	13/01/2023
CSTB2201	140	-12.5%	27,910	42	24,900	44	(96)	29,890	5.0	21/09/2022
CSTB2202	250	-13.8%	27,420	41	24,900	126	(124)	29,500	2.0	20/09/2022
CSTB2205	10	0.0%	60,180	5	24,900	0	(10)	34,570	8.0	15/08/2022
CSTB2206	70	16.7%	980	47	24,900	4	(66)	37,500	2.0	26/09/2022
CSTB2207	20	-50.0%	21,910	12	24,900	5	(15)	28,890	5.0	22/08/2022
CSTB2208	310	-3.1%	220	71	24,900	95	(215)	30,110	5.0	20/10/2022
CSTB2209	520	-1.9%	130	70	24,900	85	(435)	32,000	3.0	19/10/2022
CSTB2210	800	-8.1%	19,510	89	24,900	489	(311)	28,500	2.0	07/11/2022
CSTB2211	670	-1.5%	94,480	139	24,900	451	(219)	23,330	8.0	27/12/2022
CSTB2212	1,470	-1.3%	101,330	82	24,900	833	(637)	26,000	2.0	31/10/2022
CSTB2213	630	-3.1%	3,340	146	24,900	388	(242)	24,440	8.0	03/01/2023
CSTB2214	2,630	-0.4%	70,060	152	24,900	1,961	(669)	23,000	2.0	09/01/2023
CSTB2215	1,400	-2.8%	64,470	230	24,900	1,005	(395)	22,220	5.0	28/03/2023
CTCB2201	30	0.0%	14,470	41	38,800	0	(30)	55,000	4.0	20/09/2022
CTCB2204	370	-7.5%	1,010	58	38,800	67	(303)	45,000	5.0	07/10/2022
CTCB2205	450	-6.3%	360	70	38,800	57	(393)	46,500	5.0	19/10/2022
CTCB2206	680	-6.9%	5,400	89	38,800	235	(445)	43,500	4.0	07/11/2022
CTCB2207	1,100	-26.7%	18,800	156	38,800	615	(485)	43,000	3.0	13/01/2023
CTPB2201	80	0.0%	6,460	41	28,300	1	(79)	42,000	4.0	20/09/2022
CTPB2203	700	-5.4%	20,480	79	28,300	580	(120)	23,000	10.0	28/10/2022
CTPB2204	910	1.1%	6,190	230	28,300	640	(270)	23,890	10.0	28/03/2023
CVHM2115	10	-50.0%	130,780	7	61,300	0	(10)	91,330	9.7	17/08/2022
CVHM2201	30	0.0%	5,200	42	61,300	0	(30)	85,190	15.5	21/09/2022
CVHM2202	40	0.0%	6,440	41	61,300	0	(40)	90,360	7.8	20/09/2022
CVHM2205	10	0.0%	56,950	5	61,300	0	(10)	76,650	15.5	15/08/2022
CVHM2206	50	-16.7%	730	47	61,300	0	(50)	83,560	4.9	26/09/2022
CVHM2207	430	7.5%	21,440	70	61,300	48	(382)	70,930	7.8	19/10/2022
CVHM2208	630	3.3%	24,490	89	61,300	161	(469)	67,040	7.8	07/11/2022
CVHM2209	410	0.0%	27,330	139	61,300	85	(325)	69,980	15.5	27/12/2022
CVHM2210	320	0.0%	8,210	146	61,300	18	(302)	80,000	16.0	03/01/2023
CVHM2211	770	0.0%	23,380	230	61,300	248	(522)	65,000	16.0	28/03/2023
CVIC2201	40	0.0%	3,550	42	64,800	0	(40)	103,980	16.0	21/09/2022
CVIC2202	10	0.0%	18,520	5	64,800	0	(10)	82,220	16.0	15/08/2022
CVIC2203	140	-6.7%	15,240	58	64,800	1	(139)	86,000	10.0	07/10/2022
CVIC2204	20	100.0%	10,040	12	64,800	0	(20)	83,330	16.0	22/08/2022

Bản tin này được cung cấp bởi CTCP chứng khoán Phú Hưng. Tất cả những thông tin đều được thu thập từ các nguồn đáng tin cậy. Tuy nhiên do thị trường chứng khoán còn chịu ảnh hưởng bởi nhiều nhân tố phức tạp và khó dự báo nên quý nhà đầu tư cần tự chịu trách nhiệm về các hoạt động đầu tư của mình.

Bản tin chứng khoán

CVIC2205	140	0.0%	5,060	71	64,800	2	(138)	86,670	16.0	20/10/2022
CVIC2206	230	-11.5%	110	40	64,800	1	(229)	82,500	10.0	19/09/2022
CVJC2201	10	0.0%	10,170	5	125,400	0	(10)	160,000	20.0	15/08/2022
CVJC2202	90	0.0%	0	41	125,400	1	(89)	156,790	20.0	20/09/2022
CVJC2203	930	0.0%	10	139	125,400	317	(613)	131,130	20.0	27/12/2022
CVJC2204	1,200	0.0%	300	230	125,400	400	(800)	133,980	20.0	28/03/2023
CVNM2201	140	0.0%	3,260	42	72,500	4	(136)	85,600	15.2	21/09/2022
CVNM2203	10	-50.0%	3,300	5	72,500	0	(10)	78,450	19.3	15/08/2022
CVNM2204	730	0.0%	5,430	58	72,500	421	(309)	70,600	9.7	07/10/2022
CVNM2205	440	4.8%	190	71	72,500	97	(343)	77,370	15.5	20/10/2022
CVNM2206	670	3.1%	160	70	72,500	171	(499)	77,370	8.7	19/10/2022
CVNM2207	1,120	1.8%	1,280	230	72,500	548	(572)	68,670	15.5	28/03/2023
CVPB2201	120	0.0%	7,520	41	30,100	14	(106)	37,000	5.0	20/09/2022
CVPB2204	400	-7.0%	1,120	97	30,100	122	(278)	30,890	16.0	15/11/2022
CVPB2205	220	0.0%	11,550	40	30,100	12	(208)	37,500	4.0	19/09/2022
CVPB2206	700	-6.7%	4,410	89	30,100	135	(565)	38,000	2.0	07/11/2022
CVPB2207	1,780	-2.7%	9,090	156	30,100	909	(871)	33,000	2.0	13/01/2023
CVRE2201	100	-9.1%	35,950	41	28,400	36	(64)	34,000	4.0	20/09/2022
CVRE2203	10	0.0%	48,320	5	28,400	0	(10)	33,980	4.0	15/08/2022
CVRE2204	330	-5.7%	10	58	28,400	82	(248)	33,000	5.0	07/10/2022
CVRE2205	40	0.0%	28,580	12	28,400	5	(35)	32,220	5.0	22/08/2022
CVRE2206	300	0.0%	0	71	28,400	47	(253)	35,560	5.0	20/10/2022
CVRE2207	210	-4.6%	24,760	71	28,400	61	(149)	33,330	8.0	20/10/2022
CVRE2208	1,040	0.0%	0	89	28,400	474	(566)	32,000	2.0	07/11/2022
CVRE2209	490	-2.0%	3,510	139	28,400	226	(264)	30,890	8.0	27/12/2022
CVRE2210	1,620	42.1%	5,370	119	28,400	600	(1,020)	28,800	4.0	07/12/2022
CVRE2211	790	-1.3%	70,700	230	28,400	430	(360)	28,890	8.0	28/03/2023
CVRE2212	1,170	-0.9%	11,850	156	28,400	1,151	(19)	30,000	2.0	13/01/2023

(\*) Tất cả đều là chứng quyền mua, thực hiện kiểu Châu Âu và phương thức thanh toán thực hiện chứng quyền bằng tiền

(\*\*) PHS định giá theo mô hình Black-Scholes

## DANH MỤC CỔ PHIẾU PHÂN TÍCH

Mã CK	Sàn	Thị giá	Giá hợp lý *	Ngày ra báo cáo	LNST 2022F (tỷ VND)	PE forward	PB forward
<a href="#">SHB</a> (New)	HOSE	15,000	30,300	03/08/2022	9,583	8.5	1.8
<a href="#">PVT</a> (New)	HOSE	21,200	32,000	25/07/2022	996	10.4	1.5
<a href="#">OCB</a> (New)	HOSE	18,100	33,000	11/07/2022	4,892	9.2	1.7
<a href="#">VPB</a> (New)	HOSE	30,100	53,200	11/07/2022	19,558	12.3	2.4
<a href="#">TCB</a> (New)	HOSE	38,800	65,700	11/07/2022	22,735	10.2	2.0
<a href="#">MBB</a>	HOSE	27,200	36,800	11/07/2022	17,241	8.1	1.8
<a href="#">VCB</a>	HOSE	80,500	126,500	11/07/2022	26,600	17.6	3.6
<a href="#">BID</a>	HOSE	38,400	43,900	11/07/2022	14,485	15.3	2.2
<a href="#">CTG</a>	HOSE	28,450	37,100	11/07/2022	15,100	11.8	1.7
<a href="#">ACB</a>	HOSE	24,850	36,800	11/07/2022	17,241	8.0	1.8
<a href="#">HDB</a>	HOSE	25,050	36,100	11/07/2022	8,189	9.9	1.9
<a href="#">TPB</a>	HOSE	28,300	36,300	11/07/2022	5,828	9.9	1.8
<a href="#">VIB</a>	HOSE	26,000	38,200	11/07/2022	7,778	10.3	2.5
<a href="#">LPB</a>	HOSE	15,350	20,100	11/07/2022	3,730	8.1	1.3
<a href="#">MSB</a>	HOSE	18,950	29,500	11/07/2022	4,858	9.3	1.4
<a href="#">BVH</a>	HOSE	57,500	82,700	11/07/2022	2,920	22.1	2.6
<a href="#">PVI</a>	HNX	46,200	59,680	11/07/2022	1,031	13.6	1.7
<a href="#">BMI</a>	HOSE	29,750	42,000	11/07/2022	267	14.3	1.5
<a href="#">KBC</a>	HOSE	37,800	55,000	11/07/2022	4,503	13.8	1.7
<a href="#">GVR</a>	HOSE	25,050	32,100	11/07/2022	5,812	27.6	2.3

Bản tin chứng khoán

<a href="#">LHG</a>	HOSE	36,750	88,000	11/07/2022	599	7.3	2.3
<a href="#">POW</a>	HOSE	13,950	15,400	11/07/2022	2,913	14.0	1.0
<a href="#">PPC</a>	HOSE	17,650	21,000	11/07/2022	320	14.5	1.4
<a href="#">NT2</a>	HOSE	26,600	27,500	11/07/2022	692	11.4	1.8
<a href="#">GEG</a>	HOSE	22,300	22,400	11/07/2022	528	16.2	1.7
<a href="#">REE</a>	HOSE	80,600	84,700	11/07/2022	2,873	12.4	1.3
<a href="#">GMD</a>	HOSE	52,000	61,600	11/07/2022	819	22.7	2.6
<a href="#">FPT</a>	HOSE	86,000	125,100	11/07/2022	6,053	32.2	6.5
<a href="#">CTR</a>	HOSE	68,200	84,500	11/07/2022	394	24.5	6.2
<a href="#">HPG</a>	HOSE	23,800	45,400	11/07/2022	27,883	10.6	2.4
<a href="#">HSG</a>	HOSE	20,900	23,400	11/07/2022	2,842	4.1	1.1
<a href="#">SMC</a>	HOSE	20,000	25,400	11/07/2022	996	1.6	0.7
<a href="#">NKG</a>	HOSE	21,500	22,500	11/07/2022	1,373	3.6	0.7
<a href="#">BMP</a>	HOSE	63,400	62,500	11/07/2022	422	12.1	2.1
<a href="#">CTD</a>	HOSE	63,300	54,100	11/07/2022	99	6.0	0.4
<a href="#">TNH</a>	HOSE	43,650	50,000	11/07/2022	154	13.5	2.3
<a href="#">TRA</a>	HOSE	87,000	124,200	11/07/2022	296	17.4	3.4
<a href="#">IMP</a>	HOSE	62,000	70,200	11/07/2022	230	20.4	2.4
<a href="#">DHG</a>	HOSE	92,800	118,500	11/07/2022	813	19.1	3.8
<a href="#">STK</a>	HOSE	46,250	76,200	11/07/2022	300	18.0	3.4
<a href="#">TCM</a>	HOSE	46,300	64,400	11/07/2022	264	20.0	3.0
<a href="#">VRE</a>	HOSE	28,400	40,720	11/07/2022	2,604	35.6	2.9
<a href="#">KDH</a>	HOSE	38,750	55,700	11/07/2022	1,363	25.4	3.4
<a href="#">NLG</a>	HOSE	43,000	64,800	11/07/2022	1,386	16.6	2.4
<a href="#">VHM</a>	HOSE	61,300	110,600	11/07/2022	33,671	14.3	3.3
<a href="#">MSN</a>	HOSE	105,800	164,800	11/07/2022	8,969	28.6	5.8
<a href="#">VNM</a>	HOSE	72,500	100,900	11/07/2022	9,703	22.0	5.9
<a href="#">KDC</a>	HOSE	68,500	65,000	11/07/2022	709	24.0	2.8
<a href="#">SAB</a>	HOSE	182,000	169,500	11/07/2022	4,398	26.0	4.7
<a href="#">DBC</a>	HOSE	24,950	29,200	11/07/2022	473	14.2	1.0
<a href="#">BAF</a>	HOSE	32,050	41,300	11/07/2022	405	14.6	2.4
<a href="#">MPC</a>	HOSE	44,036	53,400	11/07/2022	1,225	9.2	1.7
<a href="#">FMC</a>	HOSE	52,000	80,700	11/07/2022	385	13.7	3.3
<a href="#">ANV</a>	HOSE	48,600	50,300	11/07/2022	258	25.8	2.7
<a href="#">VHC</a>	HOSE	83,700	120,600	11/07/2022	1,644	13.5	3.1
<a href="#">MWG</a>	HOSE	63,600	90,800	11/07/2022	6,512	20.4	5.1
<a href="#">PNJ</a>	HOSE	116,500	138,700	11/07/2022	1,736	19.4	4.6
<a href="#">FRT</a>	HOSE	78,600	115,000	11/07/2022	693	19.7	6.0
<a href="#">DGW</a>	HOSE	62,800	82,000	11/07/2022	805	16.7	5.4
<a href="#">PET</a>	HOSE	37,250	45,400	11/07/2022	303	13.9	2.3
<a href="#">BSR</a>	UPCOM	24,998	32,300	11/07/2022	9,749	10.2	2.1
<a href="#">PLX</a>	HOSE	41,950	53,900	11/07/2022	3,088	15.6	2.6
<a href="#">GAS</a>	HOSE	110,900	134,300	11/07/2022	16,312	15.9	4.1

Nguồn: PHFM

\* Giá hợp lý chưa điều chỉnh các quyền thực hiện sau ngày báo cáo

## **Đảm bảo phân tích**

Báo cáo được thực hiện bởi Phạm Quang Chương, chuyên viên phân tích – Công ty Cổ phần Quản lý Quỹ Phú Hưng. Mỗi nhân viên phụ trách về phân tích, chiến lược hay nghiên cứu chịu trách nhiệm cho sự chuẩn bị và nội dung của tất cả các phần có trong bản báo cáo nghiên cứu này đảm bảo rằng, tất cả các ý kiến của những người phân tích, chiến lược hay nghiên cứu đều phản ánh trung thực và chính xác ý kiến cá nhân của họ về những vấn đề trong bản báo cáo. Mỗi nhân viên phân tích, chiến lược hay nghiên cứu đảm bảo rằng họ không được hưởng bất cứ khoản chi trả nào trong quá khứ, hiện tại cũng như tương lai liên quan đến các khuyến cáo hay ý kiến thể hiện trong bản báo cáo này.

## **Định nghĩa xếp loại**

Mua = cao hơn thị trường nội địa trên 10%

Giữ = bằng thị trường nội địa với tỷ lệ từ +10% ~ -10%

Bán = thấp hơn thị trường nội địa dưới 10%

Không đánh giá = cổ phiếu không được xếp loại trong Phú Hưng hoặc chưa niêm yết

Biểu hiện được xác định bằng tổng thu hồi trong 12 tháng (gồm cả cổ tức).

## **Miễn trách**

Thông tin này được tổng hợp từ các nguồn mà chúng tôi cho rằng đáng tin cậy, nhưng chúng tôi không chịu trách nhiệm về sự hoàn chỉnh hay tính chính xác của nó. Đây không phải là bản chào hàng hay sự nài khẩn mua của bất cứ cổ phiếu nào. Chứng khoán Phú Hưng/Quản lý Quỹ Phú Hưng và các chi nhánh và văn phòng và nhân viên của mình có thể có hoặc không có vị trí liên quan đến các cổ phiếu được nhắc tới ở đây. Chứng khoán Phú Hưng/Quản lý Quỹ Phú Hưng (hoặc chi nhánh) đôi khi có thể có đầu tư hoặc các dịch vụ khác hay thu hút đầu tư hoặc các hoạt động kinh doanh khác cho bất kỳ công ty nào được nhắc đến trong báo cáo này. Tất cả các ý kiến và dự đoán có trong báo cáo này được tạo thành từ các đánh giá của chúng tôi vào ngày này và có thể thay đổi không cần báo trước.

© Công ty Cổ phần Chứng khoán Phú Hưng (PHS).

Tầng 21, Tòa nhà Phú Mỹ Hưng, 08 Hoàng Văn Thái, Phường Tân Phú, Quận 7, Tp. HCM

Điện thoại: (84-28) 5 413 5479

Fax: (84-28) 5 413 5472

Customer Service: (84-28) 5 411 8855

Call Center: (84-28) 5 413 5488

E-mail: [info@phs.vn](mailto:info@phs.vn) / [support@phs.vn](mailto:support@phs.vn)

Web: [www.phs.vn](http://www.phs.vn)

### **PGD Phú Mỹ Hưng**

Tòa nhà CR2-08, 107 Tôn Dật Tiên,  
Phường Tân Phú, Quận 7,  
Tp. HCM

Điện thoại: (84-28) 5 413 5478

Fax: (84-28) 5 413 5473

### **Chi nhánh Quận 3**

Tầng 2, Tòa nhà Phương Nam,  
157 Võ Thị Sáu, Phường 6, Quận  
3, Tp. HCM

Điện thoại: (84-28) 3 820 8068

Fax: (84-28) 3 820 8206

### **Chi Nhánh Thanh Xuân**

Tầng 5, Tòa nhà UDIC Complex, N04  
Hoàng Đạo Thúy, Phường Trung  
Hòa, Quận Cầu Giấy, Hà Nội

Điện thoại: (84-24) 6 250 9999

Fax: (84-24) 6 250 6666

### **Chi nhánh Tân Bình**

Tòa nhà Park Legend  
251 Hoàng Văn Thụ, Phường 2, Quận  
Tân Bình, Tp. HCM.

Điện thoại: (84-28) 3 813 2401

Fax: (84-28) 3 813 2415

### **Chi Nhánh Hà Nội**

Tầng 5, Tòa nhà Vinafor,  
127 Lò Đúc, Quận Hai Bà Trưng,  
Hà Nội

Điện thoại: (84-24) 3 933 4566

Fax: (84-24) 3 933 4820

### **Chi nhánh Hải Phòng**

Tầng 2, Tòa nhà Eliteco, 18 Trần  
Hưng Đạo, Quận Hồng Bàng, Hải  
Phòng

Điện thoại: (84-225) 384 1810

Fax: (84-225) 384 1801

### **Chi nhánh Quận 1**

Phòng 1003A, Tầng 10, Tòa nhà Ruby,  
81-83-83B-85 Hàm Nghi,  
Phường Nguyễn Thái Bình, Quận 1,  
Tp. HCM

Điện thoại: (84-28) 3 535 6060

Fax: (84-28) 3 535 2912