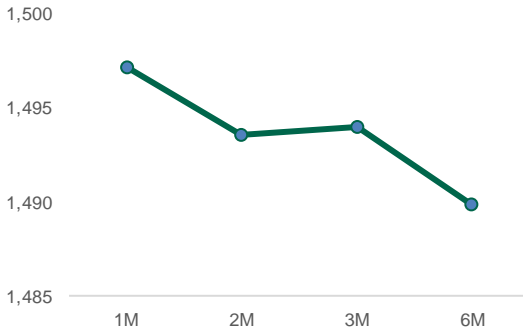
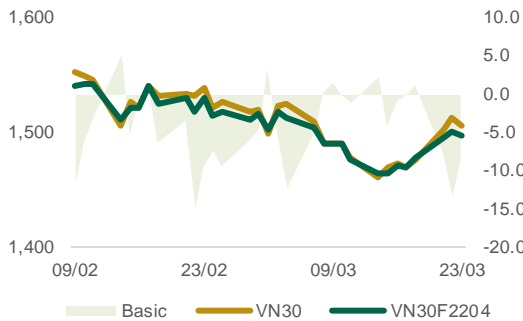


## KHẢ NĂNG KẾT THÚC XU HƯỚNG TĂNG

### Đường cong giá hợp đồng tương lai

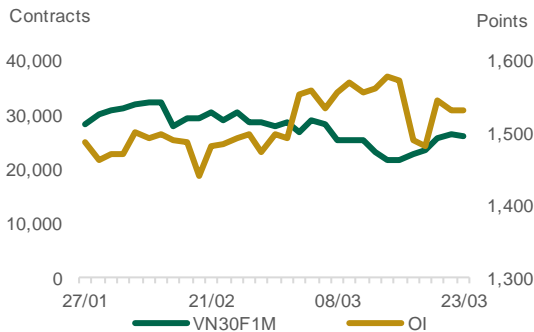


### Basic\*



(\* Giá HĐTL VN30F1M – Giá đóng cửa VN30

### Khối lượng mở (Open Interest)



### Thống kê hợp đồng tương lai

| Mã hợp đồng | Giá đóng cửa | Thay đổi (điểm) | KL giao dịch | KL Mở  | Giá lý thuyết | Chênh lệch** | Ngày thanh toán | Thời hạn còn lại (ngày) |
|-------------|--------------|-----------------|--------------|--------|---------------|--------------|-----------------|-------------------------|
| VN30 Index  | 1,505.6      | -7.81           |              |        |               |              |                 |                         |
| VN30F2204   | 1,497.2      | -2.80           | 134,488      | 31,149 | 1,507.9       | (10.7)       | 21/04/2022      | 29                      |
| VN30F2205   | 1,493.6      | -4.00           | 180          | 145    | 1,510.2       | (16.6)       | 19/05/2022      | 57                      |
| VN30F2206   | 1,494.0      | 0.70            | 75           | 582    | 1,512.5       | (18.5)       | 16/06/2022      | 85                      |
| VN30F2209   | 1,489.9      | -5.30           | 13           | 145    | 1,519.9       | (30.0)       | 15/09/2022      | 176                     |

(\*\*) Giá đóng cửa HĐTL – Giá lý thuyết HĐTL

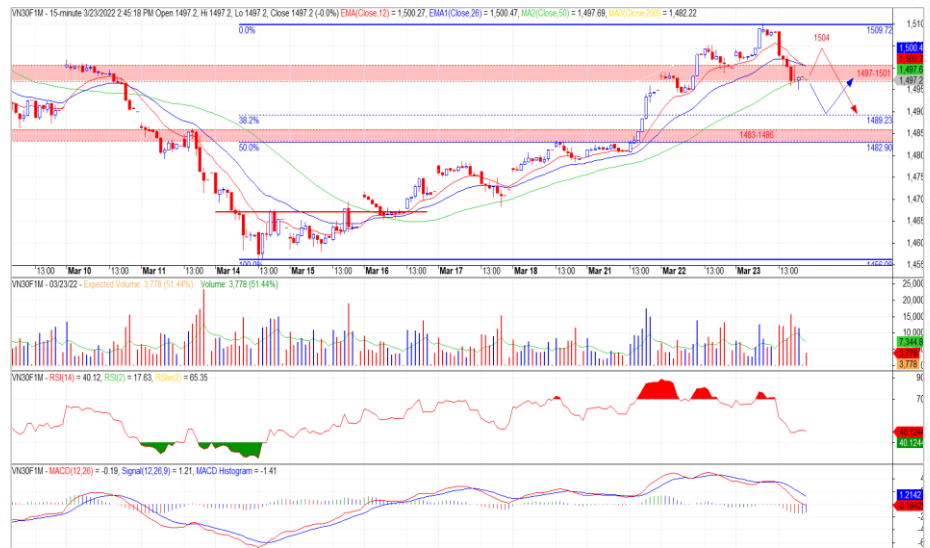
### TÍN HIỆU KỸ THUẬT

- Theo đồ thị 15 phút, VN30F2204 đã có nhịp đảo chiều giảm khá mạnh trong phiên chiều sau khi xuất hiện tín hiệu phân kỳ đôi trên RSI. Tín hiệu này cho khả năng xu hướng tăng kéo dài vài ngày qua đã tạo đỉnh và giá nhiều khả năng sẽ đánh mất MA50 trong phiên ngày mai.
- Theo đó, với nền rút chân cuối phiên ở quanh MA50, giá có thể sẽ có cơ hội hồi phục đầu phiên trước khi giảm trở lại thủng MA50 trong phiên chiều. Ngưỡng hỗ trợ gần có thể quanh 1490. Trường hợp nếu giá tiếp tục giảm đầu phiên thì khả năng về quanh 1490 sẽ có tín hiệu hồi phục trở lại, về retest lại MA50.

### CHIẾN LƯỢC GIAO DỊCH TRONG NGÀY

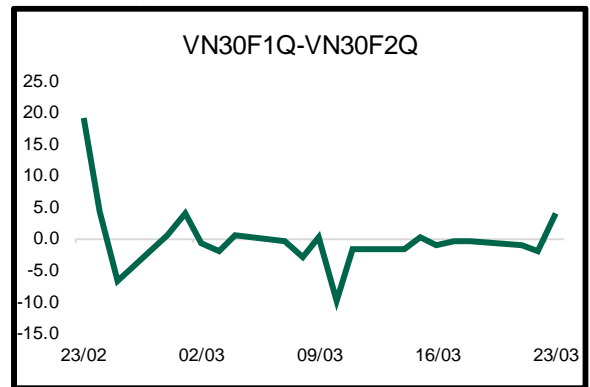
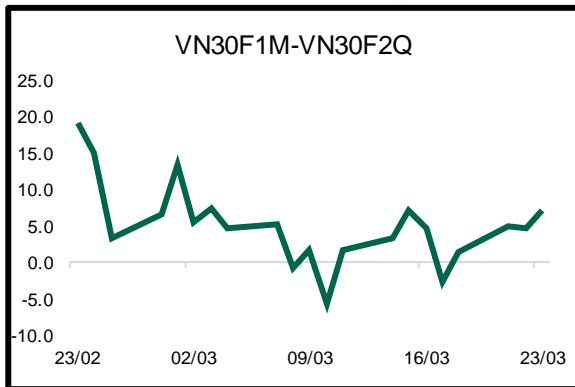
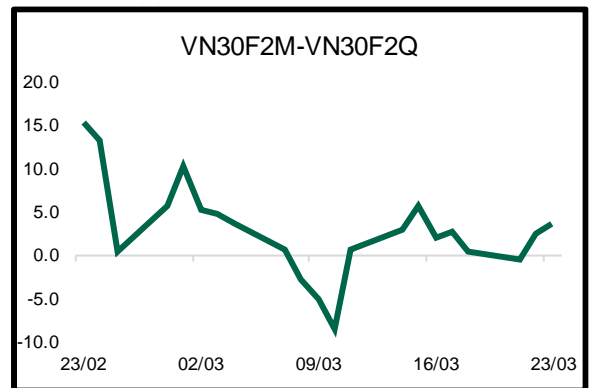
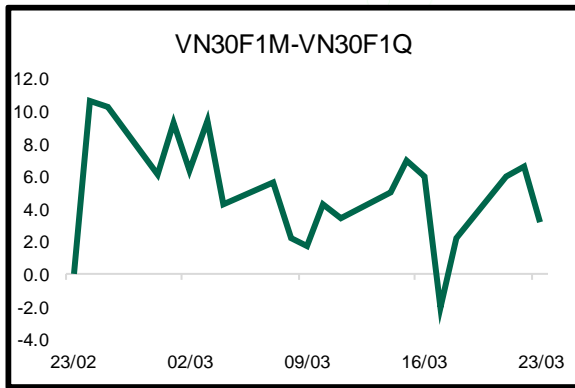
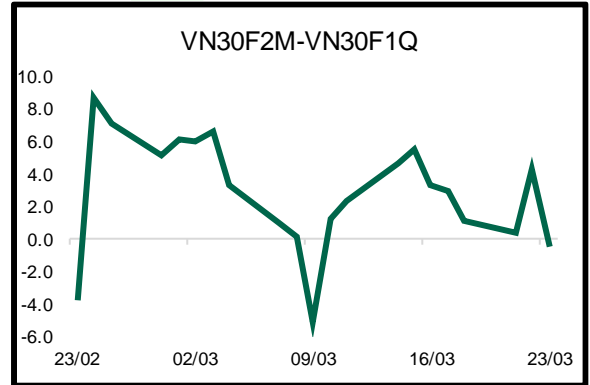
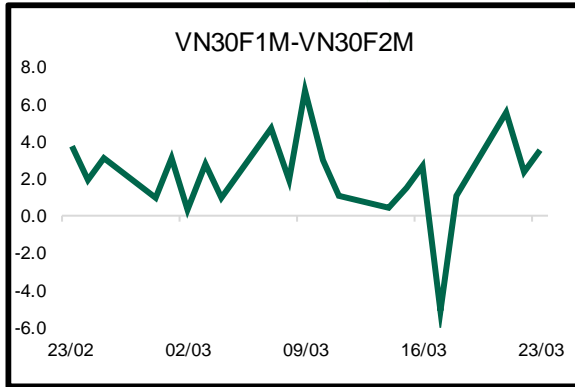
- Vị thế Long có thể chờ tham gia khi quanh vùng 1490. Vị thế Short có thể canh tham gia khi giá hồi phục về quanh 1504 với tín hiệu đà tăng yếu.

| Vị thế | Điểm vào | Chốt lời | Cắt lỗ | Lợi nhuận/<br>Rủi ro |
|--------|----------|----------|--------|----------------------|
| Long   | 1491     | 1498     | <1488  | 7 : 3                |
| Short  | 1504     | 1490     | >1510  | 14 : 6               |



Nguồn: Bloomberg, PHS

## Chênh lệch giá các hợp đồng tương lai (Future Spread)



## Danh sách cổ phiếu trong rổ VN30

| MCK | Tên doanh nghiệp   | Phân ngành                    | Vốn hóa (Tỷ đồng) | Tỷ trọng trong VN30 | Giá đóng cửa | % +/-  | GTGD KL (Tỷ đồng) | Tác động đến VN30 | PE   | PB  | Beta |
|-----|--|-------------------------------|-------------------|---------------------|--------------|--------|-------------------|-------------------|------|-----|------|
| ACB | Ngân hàng Thương mại Cổ phần Á Châu                        | Ngân hàng                     | 89,705            | 5.48%               | 33,200       | -0.30% | 68.5              | -0.02%            | 9.3  | 2.0 | 1.1  |
| BID | Ngân hàng Thương mại cổ phần Đầu tư và Phát triển Việt Nam | Ngân hàng                     | 219,540           | 0.63%               | 43,400       | -0.23% | 87.4              | 0.00%             | 20.8 | 2.6 | 1.1  |
| BVH | Tập đoàn Bảo Việt  | Bảo hiểm                      | 43,797            | 0.31%               | 59,000       | 0.85%  | 75.5              | 0.00%             | 23.6 | 2.1 | 1.2  |
| CTG | Ngân hàng Thương mại Cổ phần Công thương Việt Nam          | Ngân hàng                     | 157,869           | 1.70%               | 32,850       | -0.45% | 133.2             | -0.01%            | 11.2 | 1.7 | 1.3  |
| FPT | Công ty Cổ phần FPT  | Công nghệ Thông tin           | 87,579            | 5.35%               | 96,500       | 0.10%  | 191.2             | 0.01%             | 20.1 | 4.9 | 1.0  |
| GAS | Tổng Công ty Khí Việt Nam-CTCP                             | Điện, nước & xăng dầu khí đốt | 214,937           | 0.77%               | 112,300      | -2.35% | 70.5              | -0.02%            | 25.6 | 4.2 | 1.2  |
| GVR | Tập đoàn Công nghiệp Cao su Việt Nam                       | Hóa chất                      | 141,600           | 0.41%               | 35,400       | 2.16%  | 65.0              | 0.01%             | 33.3 | 3.0 | 1.5  |
| HDB | Ngân hàng TMCP Phát triển T.P Hồ Chí Minh                  | Ngân hàng                     | 56,342            | 2.83%               | 28,000       | -1.06% | 75.7              | -0.03%            | 9.2  | 1.9 | 1.2  |
| HPG | Công ty cổ phần Tập đoàn Hòa Phát                          | Tài nguyên Cơ bản             | 209,333           | 8.27%               | 46,800       | -0.21% | 815.0             | -0.02%            | 6.1  | 2.3 | 1.1  |
| KDH | Công ty Cổ phần Đầu tư Kinh doanh nhà Khang Điền           | Bất động sản                  | 34,076            | 1.59%               | 53,000       | 0.38%  | 70.9              | 0.01%             | 28.9 | 3.3 | 0.9  |
| MBB | Ngân hàng Thương mại cổ phần Quân đội                      | Ngân hàng                     | 121,473           | 4.80%               | 32,150       | -0.92% | 294.9             | -0.04%            | 9.6  | 2.0 | 1.1  |
| MSN | Công ty Cổ phần Tập đoàn MaSan                             | Thực phẩm và đồ uống          | 173,539           | 4.99%               | 147,000      | -1.01% | 208.6             | -0.05%            | 20.3 | 5.3 | 1.0  |
| MWG | Công ty cổ phần Đầu tư Thế giới Di động                    | Bán lẻ                        | 96,233            | 4.49%               | 135,000      | -0.15% | 107.7             | -0.01%            | 19.5 | 4.7 | 0.7  |
| NVL | Công ty cổ phần Tập đoàn Đầu tư Địa ốc No Va               | Bất động sản                  | 161,769           | 4.07%               | 83,800       | -0.36% | 633.7             | -0.01%            | 43.9 | 4.6 | 0.5  |
| PDR | Công ty cổ phần Phát triển Bất động sản Phát Đạt           | Bất động sản                  | 44,497            | 1.28%               | 90,300       | -1.10% | 274.7             | -0.01%            | 24.2 | 6.3 | 0.5  |
| PLX | Tập đoàn Xăng dầu Việt Nam                                 | Dầu khí                       | 71,153            | 0.51%               | 56,000       | -1.41% | 85.9              | -0.01%            | 24.0 | 2.8 | 0.9  |
| PNJ | Công ty Cổ phần Vàng bạc Đá quý Phú Nhuận                  | Hàng cá nhân & Gia dụng       | 23,896            | 1.46%               | 105,100      | -1.78% | 54.2              | -0.03%            | 23.2 | 4.0 | 0.8  |
| POW | Tổng Công ty Điện lực Dầu khí Việt Nam - CTCP              | Điện, nước & xăng dầu khí đốt | 39,578            | 0.71%               | 16,900       | 2.42%  | 350.7             | 0.02%             | 22.3 | 1.3 | 1.1  |
| SAB | Tổng CTCP Bia - Rượu - Nước giải khát Sài Gòn              | Thực phẩm và đồ uống          | 101,002           | 0.80%               | 157,500      | 2.27%  | 22.8              | 0.02%             | 27.8 | 4.8 | 1.1  |
| SSI | Công ty cổ phần Chứng khoán SSI                            | Dịch vụ tài chính             | 43,880            | 2.21%               | 44,200       | -0.34% | 281.3             | -0.01%            | 16.0 | 3.1 | 1.4  |
| STB | Ngân hàng Thương mại Cổ phần Sài Gòn Thương Tín            | Ngân hàng                     | 64,097            | 4.37%               | 34,000       | -0.15% | 527.3             | -0.01%            | 18.3 | 1.9 | 1.3  |
| TCB | Ngân hàng TMCP Kỹ Thương Việt Nam (Techcombank)            | Ngân hàng                     | 174,141           | 8.13%               | 49,600       | -0.60% | 170.2             | -0.05%            | 9.6  | 1.9 | 1.2  |
| TPB | Ngân hàng Thương mại cổ phần Tiên Phong                    | Ngân hàng                     | 63,349            | 2.73%               | 40,050       | -1.11% | 171.5             | -0.03%            | 12.1 | 2.4 | 1.0  |
| VCB | Ngân hàng Thương mại cổ phần Ngoại thương Việt Nam         | Ngân hàng                     | 401,791           | 3.17%               | 84,900       | 0.00%  | 82.3              | 0.00%             | 17.0 | 3.6 | 1.0  |
| VHM | Công ty cổ phần Vinhomes                                   | Bất động sản                  | 336,157           | 5.66%               | 77,200       | -1.03% | 281.1             | -0.06%            | 8.5  | 2.6 | 1.1  |
| VIC | Tập đoàn Vingroup - Công ty Cổ phần                        | Bất động sản                  | 310,454           | 6.10%               | 81,400       | -0.97% | 125.2             | -0.06%            | 3.1  | 0.8 |      |
| VJC | Công ty cổ phần Hàng không VietJet                         | Du lịch và Giải trí           | 76,367            | 2.74%               | 141,000      | 0.14%  | 101.2             | 0.00%             | 62.1 | 4.5 | 0.7  |
| VNM | Công ty Cổ phần Sữa Việt Nam                               | Thực phẩm và đồ uống          | 159,046           | 4.57%               | 76,100       | -1.04% | 246.7             | -0.05%            | 16.8 | 4.8 | 0.8  |
| VPB | Ngân hàng Thương mại Cổ phần Việt Nam Thịnh Vượng          | Ngân hàng                     | 162,927           | 8.19%               | 36,650       | -0.54% | 342.4             | -0.04%            | 13.8 | 2.1 | 1.4  |
| VRE | Công ty Cổ phần Vincom Retail                              | Bất động sản                  | 74,646            | 1.67%               | 32,850       | -1.05% | 123.9             | -0.02%            | 56.8 | 2.4 | 1.3  |

Nguồn: Bloomberg, PHS

Tất cả những thông tin đều được thu thập từ các nguồn đáng tin cậy. Tuy nhiên do thị trường chứng khoán còn chịu ảnh hưởng bởi nhiều nhân tố phức tạp và khó dự báo nên quý nhà đầu tư cần tự chịu trách nhiệm về các hoạt động đầu tư của mình.

## Đảm bảo phân tích

Báo cáo được thực hiện bởi **Đinh Quang Minh, Chuyên viên phân tích – Công ty Cổ phần Chứng khoán Phú Hưng**. Mỗi nhân viên phụ trách về phân tích, chiến lược hay nghiên cứu chịu trách nhiệm cho sự chuẩn bị và nội dung của tất cả các phần có trong bản báo cáo nghiên cứu này đảm bảo rằng, tất cả các ý kiến của những người phân tích, chiến lược hay nghiên cứu đều phản ánh trung thực và chính xác ý kiến cá nhân của họ về những vấn đề trong bản báo cáo. Mỗi nhân viên phân tích, chiến lược hay nghiên cứu đảm bảo rằng họ không được hưởng bất cứ khoản chi trả nào trong quá khứ, hiện tại cũng như tương lai liên quan đến các khuyến cáo hay ý kiến thể hiện trong bản báo cáo này.

## Miễn trách nhiệm

Thông tin này được tổng hợp từ các nguồn mà chúng tôi cho rằng đáng tin cậy, nhưng chúng tôi không chịu trách nhiệm về sự hoàn chỉnh hay tính chính xác của nó. Đây không phải là bản chào hàng hay sự nài khẩn mua của bất cứ cổ phiếu nào. Chứng khoán Phú Hưng và các chi nhánh và văn phòng và nhân viên của mình có thể có hoặc không có vị trí liên quan đến các cổ phiếu được nhắc tới ở đây. Chứng khoán Phú Hưng (hoặc chi nhánh) đôi khi có thể có đầu tư hoặc các dịch vụ khác hay thu hút đầu tư hoặc các hoạt động kinh doanh khác cho bất kỳ công ty nào được nhắc đến trong báo cáo này. Tất cả các ý kiến và dự đoán có trong báo cáo này được tạo thành từ các đánh giá của chúng tôi vào ngày này và có thể thay đổi không cần báo trước.

### © Công ty Cổ phần Chứng khoán Phú Hưng (PHS)

Tầng 21, Tòa nhà Phú Mỹ Hưng, 08 Hoàng Văn Thái, Phường Tân Phú, Quận 7, Tp. HCM

Điện thoại: (84-28) 5 413 5479

Fax: (84-28) 5 413 5472

Customer Service: (84-28) 5 411 8855

Call Center: (84-28) 5 413 5488

E-mail: info@phs.vn / support@phs.vn Web: www.phs.vn

### PGD Phú Mỹ Hưng

Tòa nhà CR2-08, 107 Tôn Dật Tiên,  
Phường Tân Phú, Quận 7,  
Tp. HCM

Điện thoại: (84-28) 5 413 5478

Fax: (84-28) 5 413 5473

### Chi nhánh Quận 3

Tầng 2, Tòa nhà Phương Nam,  
157 Võ Thị Sáu, Phường 6,  
Quận 3, Tp. HCM

Điện thoại: (84-28) 3 820 8068

Fax: (84-28) 3 820 8206

### Chi Nhánh Thanh Xuân

Tầng 5, Tòa nhà UDIC Complex,  
N04 Hoàng Đạo Thúy, Phường  
Trung Hòa, Quận Cầu Giấy, Hà Nội.

Điện thoại: (84-24) 6 250 9999

Fax: (84-24) 6 250 6666

### Chi nhánh Tân Bình

Tầng trệt, P. G.4A, Tòa nhà E-Town  
2, 364 Cộng Hòa, Phường 13, Quận  
Tân Bình, Tp.HCM.

Điện thoại: (84-28) 3 813 2401

Fax: (84-28) 3 813 2415

### Chi Nhánh Hà Nội

Tầng 5, Tòa nhà Vinafor,  
127 Lò Đúc, Quận Hai Bà  
Trung, Hà Nội

Điện thoại: (84-24) 3 933 4566

Fax: (84-24) 3 933 4820

### Chi nhánh Hải Phòng

Tầng 2, Tòa nhà Eliteco, 18 Trần  
Hưng Đạo, Quận Hồng Bàng, Hải  
Phòng

Điện thoại: (84-225) 384 1810

Fax: (84-225) 384 1801

### Chi nhánh Quận 1

Phòng 1003A, Tầng 10, Tòa nhà  
Ruby, 81-83-83B-85 Hàm Nghi,  
Phường Nguyễn Thái Bình, Quận 1,  
Tp. HCM

Điện thoại: (84-28) 3 535 6060

Fax: (84-28) 3 535 2912