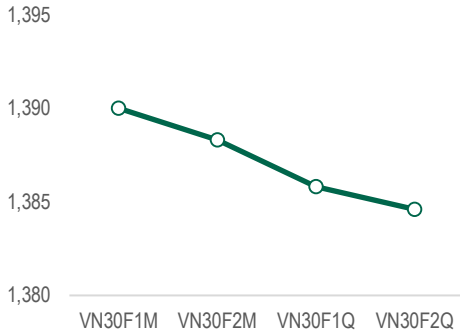
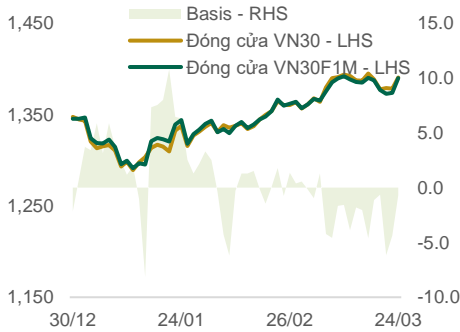


## CHIỀU LONG CÓ PHẦN HƯNG PHẦN, CẦN NHẮC XUẤT HIỆN ĐIỀU CHỈNH

### Đường cong giá hợp đồng tương lai

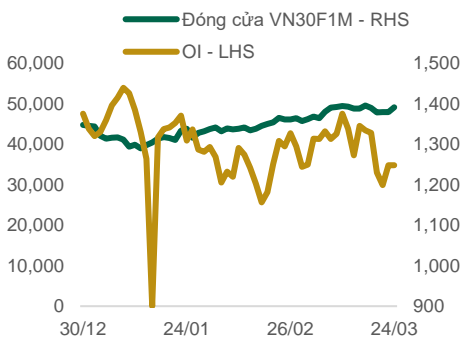


### Basis\*



(\*): Giá HĐTL VN30F1M – Giá đóng cửa VN30

### Khối lượng mở (Open Interest)



### TÍN HIỆU KỸ THUẬT

- Theo đồ thị 15 phút, VN30F2504 biến động mạnh đầu phiên trong biên độ 1370 – 1377 điểm chưa xác định xu hướng và vận động đã trở lại cân bằng quanh mức 1374 sau đó. Dù vậy, phe long mạnh mẽ trong phiên chiều giúp vận động giá thoát khỏi biên tích lũy để bứt phá và đóng cửa cao nhất phiên.
- Mặc dù nền tảng mạnh với mẫu hình marubozu nhưng các chỉ báo kỹ thuật đang tiếp cận vùng quá mua, diễn biến cũng cho thấy trạng thái hưng phấn ở chiều Long. Hơn nữa, khu vực đỉnh cũ quanh 1395 điểm sẽ là cản mạnh cần động lượng tốt hơn để vượt qua. Do vậy, nhịp điều chỉnh kỹ thuật có khả năng xảy ra.

### CHIẾN LƯỢC GIAO DỊCH TRONG NGÀY

- Vị thế Short có thể chờ vùng cao đầu phiên khi sự hưng phấn vẫn còn.
- Vị thế Long tham gia ở hỗ trợ vì xu hướng đang ở mức quá mua, nên tránh mua đuổi để hạn chế rủi ro có đảo chiều.

Vị thế	Điểm vào	Chốt lời	Cắt lỗ	Lợi nhuận/ Rủi ro
Short	1392	1384	1396	8 : 4
Long	1382	1390	1378	8 : 4

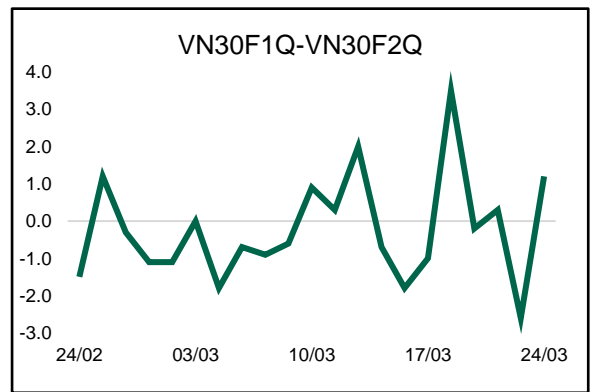
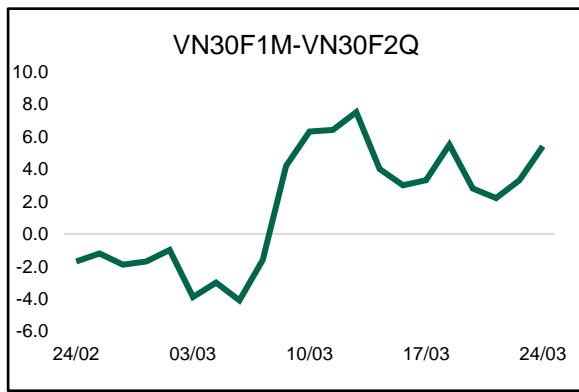
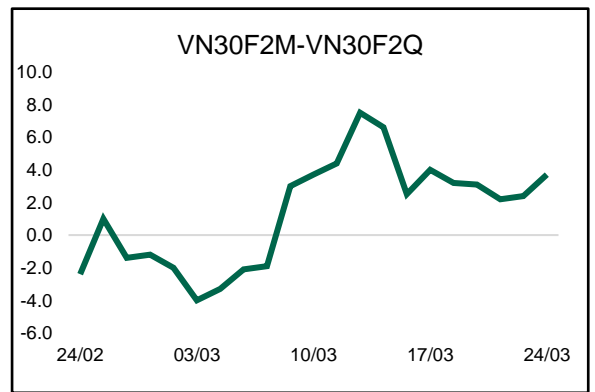
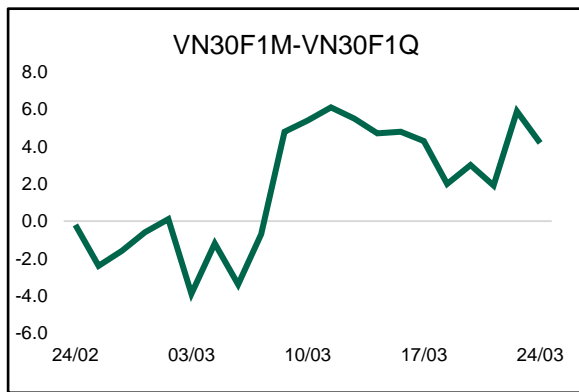
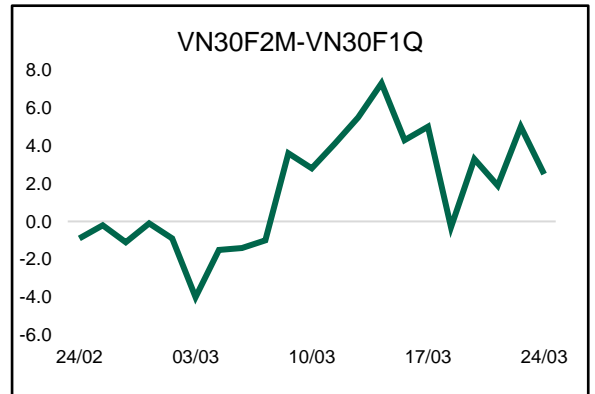
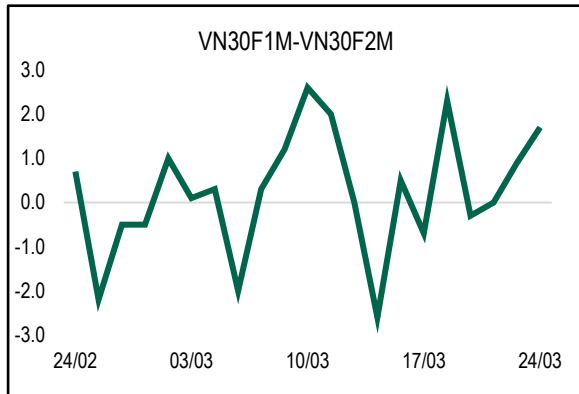


### Thống kê hợp đồng tương lai

Mã hợp đồng	Giá đóng cửa	Thay đổi (điểm)	KL giao dịch	KL Mở	Giá lý thuyết	Chênh lệch**	Ngày thanh toán	Thời hạn còn lại (ngày)
VN30 Index	1,390.7	12.4						
VN30F2504	1,390.0	16.1	205,980	34,735	1,391.5	-1.49	17/04/2025	24
VN30F2505	1,388.3	15.3	598	46	1,392.4	-4.11	15/05/2025	52
VN30F2506	1,385.8	17.8	112	976	1,393.6	-7.76	19/06/2025	87
VN30F2509	1,384.6	14.0	64	519	1,396.6	-11.97	18/09/2025	178

Nguồn: PHS tổng hợp

**Chênh lệch giá các hợp đồng tương lai (Future Spread)**



## Danh sách cổ phiếu trong rổ VN30

MCK	Phân ngành	Vốn hóa (Tỷ đồng)	Tỷ trọng trong VN30	Giá đóng cửa	% +/-	GTGD KL (Tỷ đồng)	Tác động đến VN30	PE	PB	Beta
ACB	Ngân hàng	117,696	7.0%	26,350	0.96%	206	0.07%	7.0	1.4	1.2
BCM	Bất động sản	80,006	0.2%	77,300	-1.78%	31	0.00%	38.0	4.1	0.8
BID	Ngân hàng	274,535	0.7%	39,100	-0.89%	146	-0.01%	11.0	2.0	1.2
BVH	Bảo hiểm	38,749	0.3%	52,200	-0.57%	27	0.00%	18.6	1.7	2.0
CTG	Ngân hàng	224,466	2.2%	41,800	0.36%	284	0.01%	8.9	1.5	1.8
FPT	Công nghệ Thông tin	189,768	8.2%	129,000	0.78%	657	0.06%	24.0	6.4	0.7
GAS	Điện, nước & xăng dầu khí đốt	157,428	0.5%	67,200	-0.74%	81	0.00%	15.1	2.6	0.5
GVR	Hóa chất	136,600	0.4%	34,150	-1.16%	86	0.00%	32.4	2.6	2.0
HDB	Ngân hàng	79,163	3.9%	22,650	-1.52%	244	-0.06%	6.2	1.5	1.7
HPG	Tài nguyên Cơ bản	173,658	6.3%	27,150	0.00%	439	0.00%	14.5	1.5	1.4
LPB	Ngân hàng	102,016	6.4%	34,150	-1.87%	274	-0.12%	10.5	2.4	1.0
MBB	Ngân hàng	148,895	5.4%	24,400	0.41%	377	0.02%	6.5	1.3	1.3
MSN	Thực phẩm và đồ uống	98,527	3.6%	68,500	0.88%	166	0.03%	50.9	3.3	1.5
MWG	Bán lẻ	88,127	4.7%	60,300	0.00%	171	0.00%	23.7	3.2	1.6
PLX	Dầu khí	52,412	0.3%	41,250	-0.12%	25	0.00%	18.1	2.0	0.8
SAB	Thực phẩm và đồ uống	64,000	0.5%	49,900	-0.80%	78	0.00%	14.8	2.8	0.8
SHB	Ngân hàng	50,409	2.8%	12,400	5.53%	1,016	0.15%	5.5	0.9	0.8
SSB	Ngân hàng	56,189	2.6%	19,750	-0.50%	39	-0.01%	11.6	1.6	0.3
SSI	Dịch vụ tài chính	53,265	2.5%	27,150	2.07%	655	0.05%	17.7	2.0	1.8
STB	Ngân hàng	72,769	4.8%	38,600	-0.13%	353	-0.01%	7.2	1.3	2.1
TCB	Ngân hàng	197,816	8.5%	28,000	2.38%	587	0.20%	9.2	1.4	1.6
TPB	Ngân hàng	38,308	1.3%	14,500	-1.69%	431	-0.02%	6.3	1.0	1.7
VCB	Ngân hàng	555,653	4.1%	66,500	0.76%	131	0.03%	16.4	2.8	0.5
VHM	Bất động sản	210,710	3.5%	51,300	6.32%	782	0.21%	7.0	1.0	0.8
VIB	Ngân hàng	59,434	2.6%	19,950	-1.72%	503	-0.05%	8.2	1.4	1.4
VIC	Bất động sản	216,802	4.3%	56,700	6.98%	670	0.28%	18.7	1.6	0.8
VJC	Du lịch và Giải trí	52,320	1.9%	96,600	0.00%	55	0.00%	36.7	3.1	0.6
VNM	Thực phẩm và đồ uống	128,323	3.4%	61,400	0.16%	153	0.01%	13.7	4.0	0.6
VPB	Ngân hàng	155,505	5.7%	19,600	0.51%	327	0.03%	9.9	1.1	1.3
VRE	Bất động sản	43,515	1.2%	19,150	3.79%	374	0.04%	10.6	1.0	0.7

Nguồn: PHS tổng hợp

## **Đảm bảo phân tích**

Báo cáo được thực hiện bởi **Lê Trần Khang, chuyên viên phân tích cao cấp** – Công ty Cổ phần Chứng khoán Phú Hưng. Mỗi nhân viên phụ trách về phân tích, chiến lược hay nghiên cứu chịu trách nhiệm cho sự chuẩn bị và nội dung của tất cả các phần có trong bản báo cáo nghiên cứu này đảm bảo rằng, tất cả các ý kiến của những người phân tích, chiến lược hay nghiên cứu đều phản ánh trung thực và chính xác ý kiến cá nhân của họ về những vấn đề trong bản báo cáo. Mỗi nhân viên phân tích, chiến lược hay nghiên cứu đảm bảo rằng họ không được hưởng bất cứ khoản chi trả nào trong quá khứ, hiện tại cũng như tương lai liên quan đến các khuyến cáo hay ý kiến thể hiện trong bản báo cáo này

## **Miễn trừ trách nhiệm**

Báo cáo nghiên cứu này được chuẩn bị bởi Công ty Cổ phần Chứng khoán Phú Hưng (PHS) nhằm mục đích cung cấp thông tin. Thông tin được trình bày trong báo cáo này được thu thập từ các nguồn được cho là đáng tin cậy, nhưng PHS không đảm bảo về tính chính xác hoặc đầy đủ của thông tin đó. Các quan điểm, ước tính, và dự báo trong báo cáo này phản ánh đánh giá hiện tại của tác giả tại thời điểm phát hành báo cáo và có thể thay đổi mà không cần thông báo trước. Báo cáo này không phải là một lời đề nghị bán hoặc mời chào mua bất kỳ loại chứng khoán nào. Báo cáo này không nhằm mục đích cung cấp tư vấn đầu tư cá nhân và không xét đến các mục tiêu đầu tư cụ thể, tình hình tài chính, hoặc nhu cầu của bất kỳ cá nhân nào. PHS, các công ty liên kết và/hoặc các cán bộ, giám đốc hoặc nhân viên của họ có thể có lợi ích hoặc vị trí trong, và có thể thực hiện các giao dịch liên quan đến chứng khoán hoặc quyền chọn được đề cập trong báo cáo này. PHS cũng có thể thực hiện hoặc tìm cách thực hiện các dịch vụ ngân hàng đầu tư hoặc các dịch vụ khác cho các công ty được đề cập trong báo cáo này. PHS, các công ty liên kết của mình, cũng như các cán bộ, giám đốc hoặc nhân viên của họ, không chịu bất kỳ trách nhiệm pháp lý nào đối với bất kỳ tổn thất trực tiếp hoặc hệ quả nào phát sinh từ việc sử dụng báo cáo này hoặc nội dung của nó.

### **© Công ty Cổ phần Chứng khoán Phú Hưng**

Tầng 21, Phú Mỹ Hưng Tower,  
8 Hoàng Văn Thái, Phường Tân Phú, Quận 7, Tp.HCM

Điện thoại: (84-28) 5 413 5479

Customer Service: 1900 25 23 58

E-mail: info@phs.vn / support@phs.vn

**Fax:** (84-28) 5 413 5472

**Call Center:** (84-28) 5 413 5488

**Web:** www.phs.vn

#### **Chi nhánh Quận 1**

Phòng 1003A, Tầng 10, Tòa nhà Ruby  
81-83-83B-85 Hàm Nghi,  
P. Nguyễn Thái Bình, Quận 1, Tp.HCM

**Điện thoại:** (+84-28) 3 535 6060

**Fax:** (+84-28) 3 535 2912

#### **PGD Phú Mỹ Hưng**

Tòa nhà CR2-08,  
107 Tôn Dật Tiên, Phường Tân Phú, Quận  
7, Tp.HCM

**Điện thoại:** (+84-28) 5 413 5478

**Fax:** (+84-28) 5 413 5473

#### **Chi nhánh Quận 3**

Tầng 4, D&D Tower,  
458 Nguyễn Thị Minh Khai, Phường 2,  
Quận 3, Tp.HCM

**Điện thoại:** (+84-28) 3 820 8068

**Fax:** (+84-28) 3 820 8206

#### **Chi Nhánh Thanh Xuân**

Tầng 5, Tòa nhà UDIC Complex,  
N04 Hoàng Đạo Thúy, Phường Trung  
Hòa, Quận Cầu Giấy, Hà Nội

**Phone:** (+84-24) 6 250 9999

**Fax:** (+84-24) 6 250 6666

#### **Chi nhánh Tân Bình**

Tòa nhà Park Legend,  
251 Hoàng Văn Thụ, Phường 2, Quận  
Tân Bình, Tp.HCM.

**Điện thoại:** (+84-28) 3 813 2401

**Fax:** (+84-28) 3 813 2415

#### **Chi nhánh Hải Phòng**

Tầng 2, Tòa nhà Eliteco,  
18 Trần Hưng Đạo, Quận Hồng Bàng,  
Hải Phòng

**Phone:** (+84-22) 384 1810

**Fax:** (+84-22) 384 1801