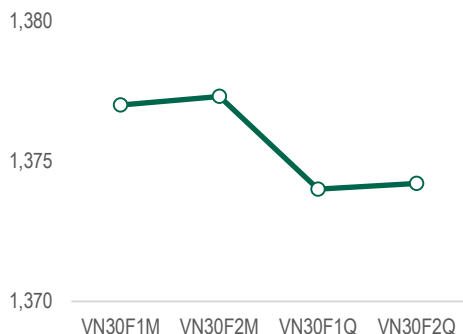
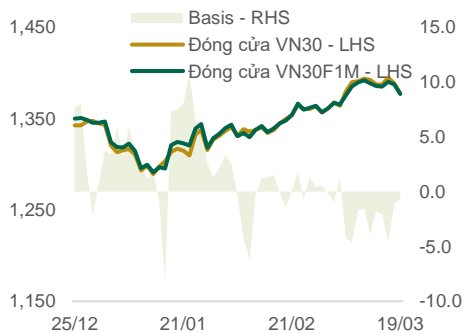


### TIẾP CẬN HỖ TRỢ MẠNH, CHÚ Ý CÓ PHỤC HỒI KỸ THUẬT

#### Đường cong giá hợp đồng tương lai

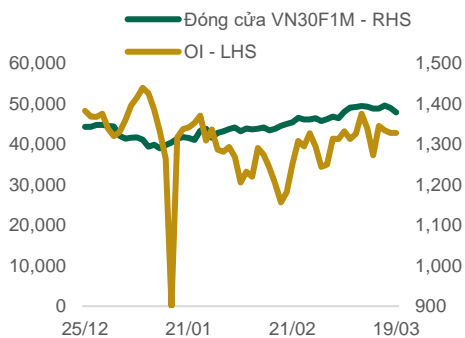


#### Basis\*



(\*): Giá HĐTL VN30F1M – Giá đóng cửa VN30

#### Khối lượng mở (Open Interest)



#### TÍN HIỆU KỸ THUẬT

- Theo đồ thị 15 phút, VN30F2503 chịu chi phối hoàn toàn bởi đà giảm trong phiên, mặc dù có nỗ lực phục hồi nhưng nhìn chung chưa đáng kể và vận động vẫn cho thấy tạo các đỉnh thấp hơn đi xuống.
- Dù vậy, chỉ báo RSI đang gần tiếp cận vùng quá bán, cùng với MACD có tín hiệu cắt lên đường tín hiệu, hàm ý đà giảm có thể yếu đi. Hơn nữa, chỉ số đang tiếp cận khu vực cận đỉnh cũ trong quá khứ quanh 1375 – 1376 điểm, đóng vai trò hỗ trợ mạnh nên khả năng xuất hiện lực cầu đỡ.

#### CHIẾN LƯỢC GIAO DỊCH TRONG NGÀY

- Vị thế Long có thể canh tham gia cận khu vực hỗ trợ 1375 với kỳ vọng phục hồi kỹ thuật
- Vị thế Short cân nhắc khi phục hồi yếu ớt và tiếp tục sập gãy.

Vị thế	Điểm vào	Chốt lời	Cắt lỗ	Lợi nhuận/ Rủi ro
Long	1375	1383	1372	8 : 3
Short	<1371	1365	1374	6 : 3

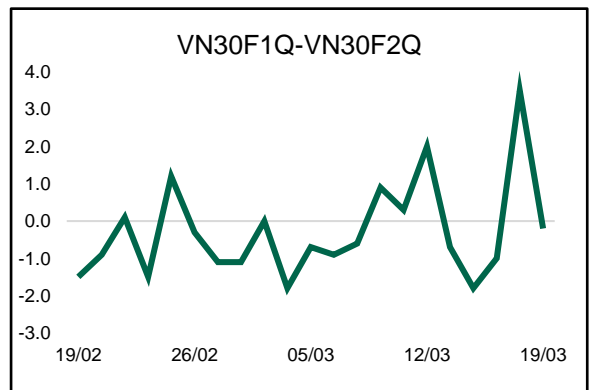
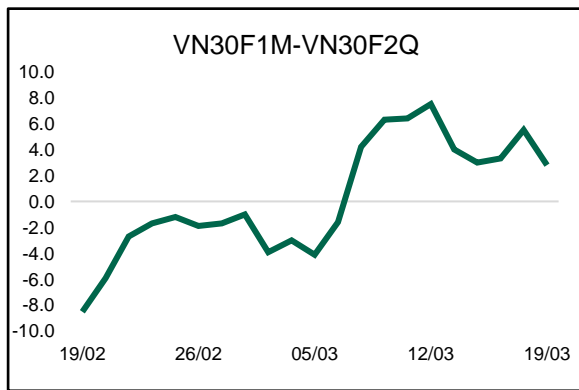
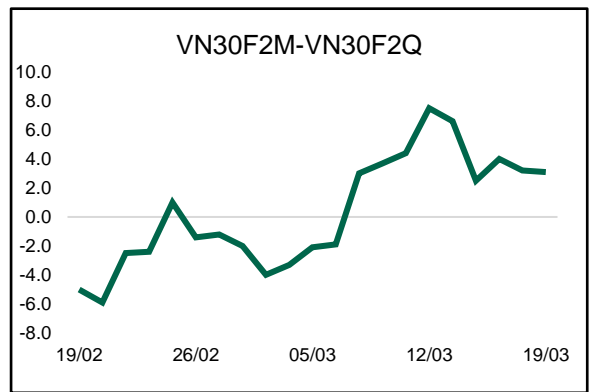
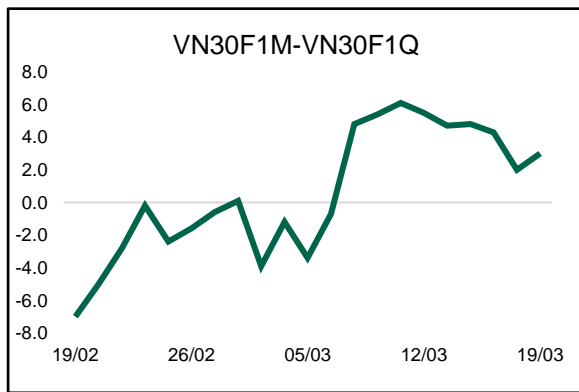
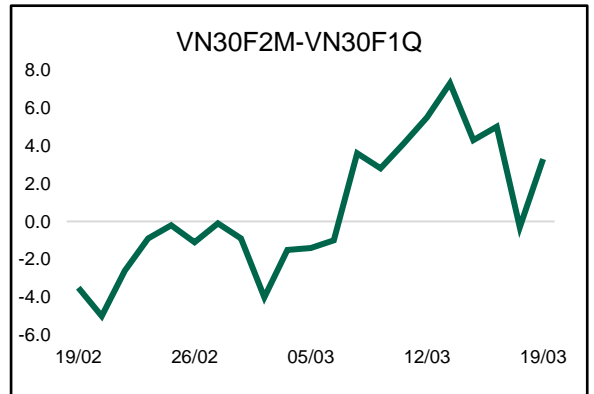
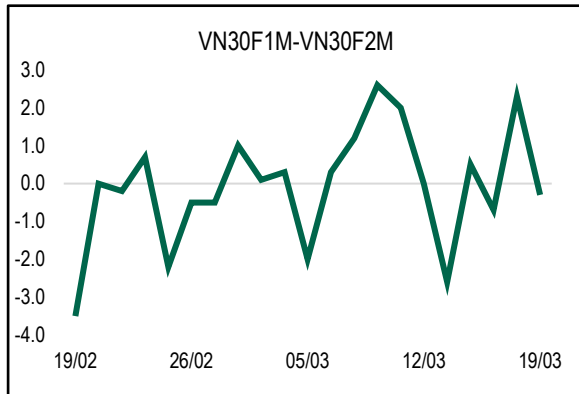


#### Thông kê hợp đồng tương lai

Mã hợp đồng	Giá đóng cửa	Thay đổi (điểm)	KL giao dịch	KL Mở	Giá lý thuyết	Chênh lệch**	Ngày thanh toán	Thời hạn còn lại (ngày)
VN30 Index	1,377.6	-11.0						
VN30F2503	1,377.0	-10.5	170,296	42,762	1,377.7	-0.66	20/03/2025	1
VN30F2504	1,377.3	-7.9	14,352	9,427	1,378.6	-1.28	17/04/2025	29
VN30F2506	1,374.0	-11.5	173	883	1,380.6	-6.63	19/06/2025	92
VN30F2509	1,374.2	-7.8	79	492	1,383.6	-9.40	18/09/2025	183

Nguồn: PHS tổng hợp

**Chênh lệch giá các hợp đồng tương lai (Future Spread)**



**Danh sách cổ phiếu trong rổ VN30**

MCK	Phân ngành	Vốn hóa (Tỷ đồng)	Tỷ trọng trong VN30	Giá đóng cửa	% +/-	GTGD KL (Tỷ đồng)	Tác động đến VN30	PE	PB	Beta
ACB	Ngân hàng	117,026	7.1%	26,200	-0.38%	207	-0.03%	7.0	1.4	0.8
BCM	Bất động sản	83,525	0.2%	80,700	-1.34%	54	0.00%	39.7	4.3	1.7
BID	Ngân hàng	279,450	0.7%	39,800	-0.50%	127	0.00%	11.1	2.0	0.8
BVH	Bảo hiểm	39,640	0.3%	53,400	0.19%	27	0.00%	19.0	1.8	0.5
CTG	Ngân hàng	223,123	2.2%	41,550	-1.07%	361	-0.02%	8.8	1.5	1.4
FPT	Công nghệ Thông tin	183,295	8.0%	124,600	-4.15%	2,301	-0.34%	23.2	6.2	1.0
GAS	Điện, nước & xăng dầu khí đốt	161,176	0.5%	68,800	-0.43%	49	0.00%	15.5	2.7	0.6
GVR	Hóa chất	139,200	0.4%	34,800	4.19%	294	0.01%	33.0	2.6	1.8
HDB	Ngân hàng	80,561	4.1%	23,050	-0.86%	200	-0.03%	6.3	1.5	1.8
HPG	Tài nguyên Cơ bản	174,298	6.4%	27,250	-1.27%	1,037	-0.08%	14.5	1.5	1.5
LPB	Ngân hàng	107,393	6.8%	35,950	1.55%	226	0.10%	11.1	2.5	0.4
MBB	Ngân hàng	145,539	5.4%	23,850	-0.21%	487	-0.01%	6.4	1.3	1.4
MSN	Thực phẩm và đồ uống	98,527	3.6%	68,500	-1.58%	459	-0.06%	50.9	3.3	1.2
MWG	Bán lẻ	86,958	4.7%	59,500	-3.72%	806	-0.18%	23.4	3.1	1.6
PLX	Dầu khí	52,730	0.3%	41,500	-0.48%	28	0.00%	18.3	2.0	0.6
SAB	Thực phẩm và đồ uống	65,154	0.5%	50,800	-0.59%	112	0.00%	15.1	2.8	0.6
SHB	Ngân hàng	47,360	2.7%	11,650	0.43%	801	0.01%	5.1	0.8	0.6
SSB	Ngân hàng	56,331	2.6%	19,800	0.51%	34	0.01%	11.7	1.6	0.2
SSI	Dịch vụ tài chính	52,088	2.4%	26,550	-0.93%	648	-0.02%	17.3	2.0	1.7
STB	Ngân hàng	72,392	4.9%	38,400	0.00%	465	0.00%	7.2	1.3	1.0
TCB	Ngân hàng	192,517	8.4%	27,250	-0.55%	330	-0.05%	8.9	1.3	1.1
TPB	Ngân hàng	42,403	1.4%	16,050	-1.23%	288	-0.02%	7.0	1.1	0.7
VCB	Ngân hàng	555,653	4.1%	66,500	-0.45%	246	-0.02%	16.4	2.8	0.8
VHM	Bất động sản	194,486	3.3%	47,350	0.11%	632	0.00%	6.5	1.0	0.6
VIB	Ngân hàng	61,072	2.7%	20,500	0.49%	201	0.01%	8.5	1.5	0.7
VIC	Bất động sản	198,448	4.0%	51,900	1.17%	527	0.05%	17.2	1.4	0.9
VJC	Du lịch và Giải trí	52,970	2.0%	97,800	-0.61%	60	-0.01%	37.2	3.1	0.5
VNM	Thực phẩm và đồ uống	130,204	3.5%	62,300	-0.32%	189	-0.01%	13.9	4.0	0.6
VPB	Ngân hàng	154,315	5.7%	19,450	-1.77%	575	-0.10%	9.8	1.1	1.1
VRE	Bất động sản	41,924	1.1%	18,450	0.00%	210	0.00%	10.2	1.0	1.1

Nguồn: PHS tổng hợp

## **Đảm bảo phân tích**

Báo cáo được thực hiện bởi **Lê Trần Khang, chuyên viên phân tích cao cấp** – Công ty Cổ phần Chứng khoán Phú Hưng. Mỗi nhân viên phụ trách về phân tích, chiến lược hay nghiên cứu chịu trách nhiệm cho sự chuẩn bị và nội dung của tất cả các phần có trong bản báo cáo nghiên cứu này đảm bảo rằng, tất cả các ý kiến của những người phân tích, chiến lược hay nghiên cứu đều phản ánh trung thực và chính xác ý kiến cá nhân của họ về những vấn đề trong bản báo cáo. Mỗi nhân viên phân tích, chiến lược hay nghiên cứu đảm bảo rằng họ không được hưởng bất cứ khoản chi trả nào trong quá khứ, hiện tại cũng như tương lai liên quan đến các khuyến cáo hay ý kiến thể hiện trong bản báo cáo này

## **Miễn trừ trách nhiệm**

Báo cáo nghiên cứu này được chuẩn bị bởi Công ty Cổ phần Chứng khoán Phú Hưng (PHS) nhằm mục đích cung cấp thông tin. Thông tin được trình bày trong báo cáo này được thu thập từ các nguồn được cho là đáng tin cậy, nhưng PHS không đảm bảo về tính chính xác hoặc đầy đủ của thông tin đó. Các quan điểm, ước tính, và dự báo trong báo cáo này phản ánh đánh giá hiện tại của tác giả tại thời điểm phát hành báo cáo và có thể thay đổi mà không cần thông báo trước. Báo cáo này không phải là một lời đề nghị bán hoặc mời chào mua bất kỳ loại chứng khoán nào. Báo cáo này không nhằm mục đích cung cấp tư vấn đầu tư cá nhân và không xét đến các mục tiêu đầu tư cụ thể, tình hình tài chính, hoặc nhu cầu của bất kỳ cá nhân nào. PHS, các công ty liên kết và/hoặc các cán bộ, giám đốc hoặc nhân viên của họ có thể có lợi ích hoặc vị trí trong, và có thể thực hiện các giao dịch liên quan đến chứng khoán hoặc quyền chọn được đề cập trong báo cáo này. PHS cũng có thể thực hiện hoặc tìm cách thực hiện các dịch vụ ngân hàng đầu tư hoặc các dịch vụ khác cho các công ty được đề cập trong báo cáo này. PHS, các công ty liên kết của mình, cũng như các cán bộ, giám đốc hoặc nhân viên của họ, không chịu bất kỳ trách nhiệm pháp lý nào đối với bất kỳ tổn thất trực tiếp hoặc hệ quả nào phát sinh từ việc sử dụng báo cáo này hoặc nội dung của nó.

### **© Công ty Cổ phần Chứng khoán Phú Hưng**

Tầng 21, Phú Mỹ Hưng Tower,  
8 Hoàng Văn Thái, Phường Tân Phú, Quận 7, Tp.HCM

Điện thoại: (84-28) 5 413 5479

Customer Service: 1900 25 23 58

E-mail: [info@phs.vn](mailto:info@phs.vn) / [support@phs.vn](mailto:support@phs.vn)

**Fax:** (84-28) 5 413 5472

**Call Center:** (84-28) 5 413 5488

**Web:** [www.phs.vn](http://www.phs.vn)

#### **Chi nhánh Quận 1**

Phòng 1003A, Tầng 10, Tòa nhà Ruby  
81-83-83B-85 Hàm Nghi,  
P. Nguyễn Thái Bình, Quận 1, Tp.HCM

**Điện thoại:** (+84-28) 3 535 6060

**Fax:** (+84-28) 3 535 2912

#### **PGD Phú Mỹ Hưng**

Tòa nhà CR2-08,  
107 Tôn Dật Tiên, Phường Tân Phú, Quận  
7, Tp.HCM

**Điện thoại:** (+84-28) 5 413 5478

**Fax:** (+84-28) 5 413 5473

#### **Chi nhánh Quận 3**

Tầng 4, D&D Tower,  
458 Nguyễn Thị Minh Khai, Phường 2,  
Quận 3, Tp.HCM

**Điện thoại:** (+84-28) 3 820 8068

**Fax:** (+84-28) 3 820 8206

#### **Chi Nhánh Thanh Xuân**

Tầng 5, Tòa nhà UDIC Complex,  
N04 Hoàng Đạo Thúy, Phường Trung  
Hòa, Quận Cầu Giấy, Hà Nội

**Phone:** (+84-24) 6 250 9999

**Fax:** (+84-24) 6 250 6666

#### **Chi nhánh Tân Bình**

Tòa nhà Park Legend,  
251 Hoàng Văn Thụ, Phường 2, Quận  
Tân Bình, Tp.HCM.

**Điện thoại:** (+84-28) 3 813 2401

**Fax:** (+84-28) 3 813 2415

#### **Chi nhánh Hải Phòng**

Tầng 2, Tòa nhà Eliteco,  
18 Trần Hưng Đạo, Quận Hồng Bàng,  
Hải Phòng

**Phone:** (+84-22) 384 1810

**Fax:** (+84-22) 384 1801