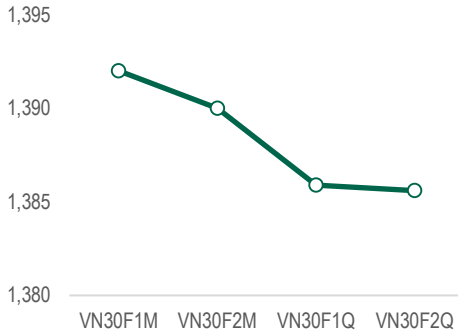
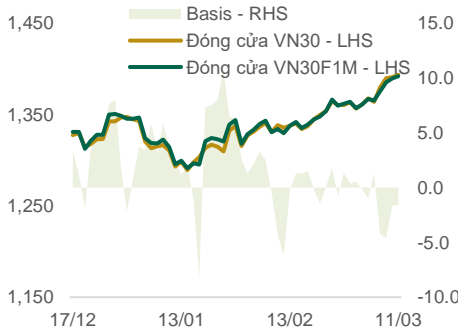


PHE LONG CHIẾM ƯU THẾ NHƯNG ĐÀ LÊN CẦN CÙNG CÓ THÊM

Đường cong giá hợp đồng tương lai

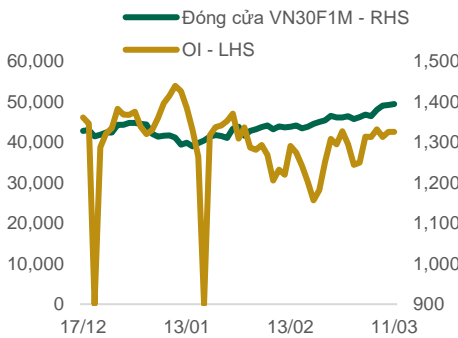


Basis*



(*): Giá HĐTL VN30F1M – Giá đóng cửa VN30

Khối lượng mở (Open Interest)



TÍN HIỆU KỸ THUẬT

- Theo đồ thị 15 phút, VN30F2503 mở gap giảm lớn gần 10 điểm ngay đầu phiên, tuy nhiên, lực cầu bắt đáy đã nhanh chóng tham gia giúp chỉ số cân bằng trở lại và phục hồi tốt để kết phiên trong sắc xanh, lấp lại toàn bộ gap giảm trong phiên.
- Dù vận động tốt nhưng chỉ báo RSI ở cả khung 15 phút và 1 giờ đang tiếp cận vùng cao, cho thấy động lực sẽ yếu dần nếu tiếp tục đi lên và khó có thể phá vỡ đỉnh 1395 ngay hoặc nếu có vượt lên thì đà tăng chưa đi xa và dễ gặp đảo chiều. Vận động có lẽ chậm lại để tích lũy thêm cũng như củng cố lực cầu.

CHIẾN LƯỢC GIAO DỊCH TRONG NGÀY

- Vị thế Long chờ kiểm định lại khu vực hỗ trợ 1388 nếu phản ứng vẫn duy trì tốt, trường hợp tiếp tục bứt phá trên ngưỡng 1395 có thể gia tăng Long.
- Vị thế Short cân nhắc khi gãy xu hướng phục hồi, hạn chế short đuổi trong phiên vì động lượng tăng vẫn khỏe.

Vị thế	Điểm vào	Chốt lời	Cắt lỗ	Lợi nhuận/ Rủi ro
Long	1388	1395	<1385	7 : 3
Long	>1395	1401	1392	6 : 3
Short	<1384	1377	1388	7 : 4

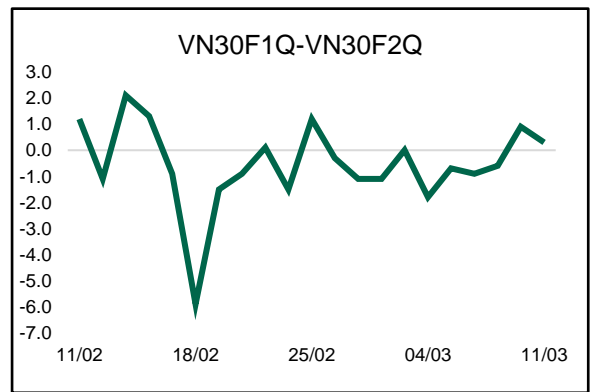
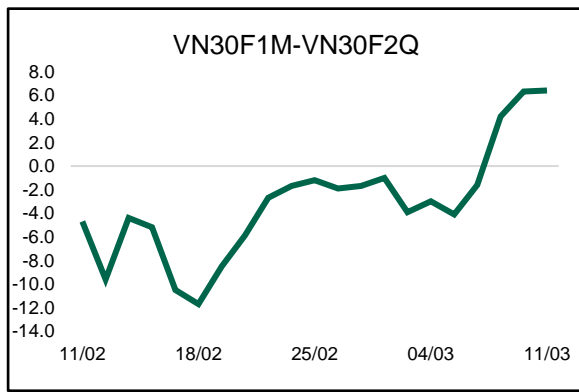
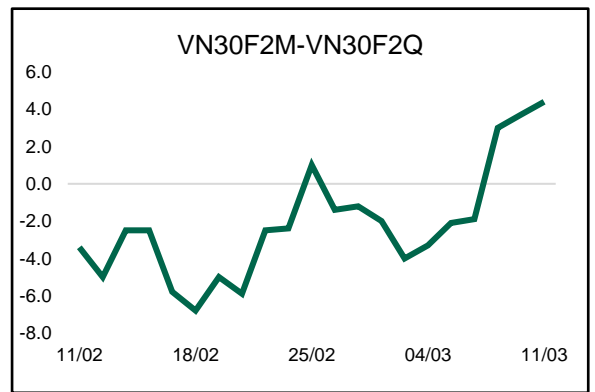
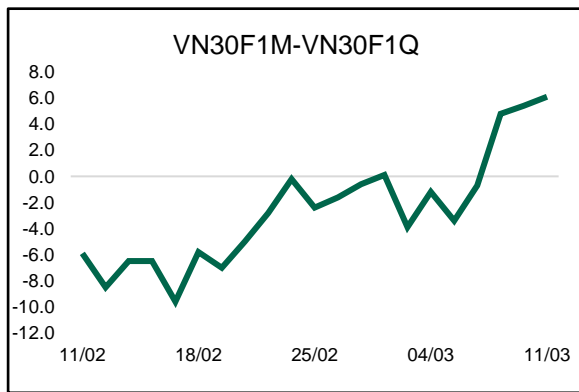
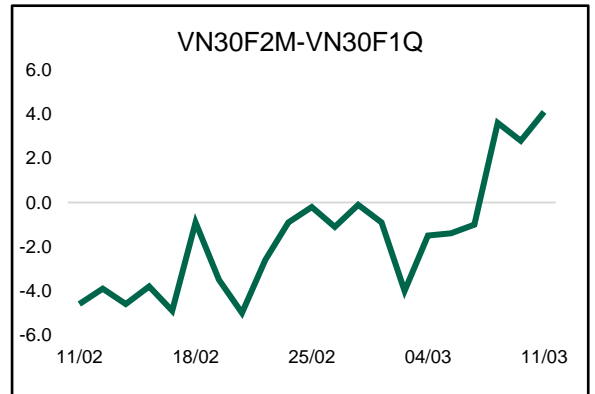
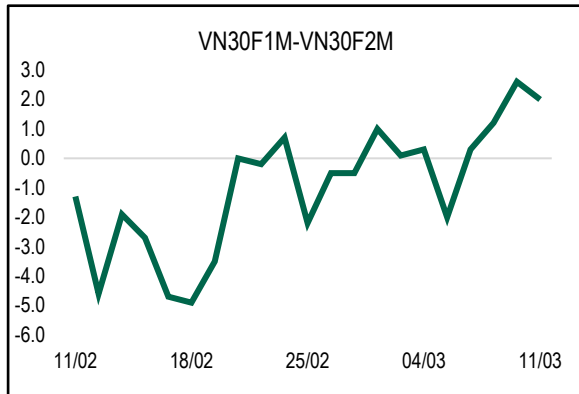


Thông kê hợp đồng tương lai

Mã hợp đồng	Giá đóng cửa	Thay đổi (điểm)	KL giao dịch	KL Mở	Giá lý thuyết	Chênh lệch**	Ngày thanh toán	Thời hạn còn lại (ngày)
VN30 Index	1,393.6	2.5						
VN30F2503	1,392.0	2.6	189,794	42,473	1,384.9	7.10	20/06/2024	-264
VN30F2504	1,390.0	3.2	1,216	3,274	1,385.8	4.19	18/07/2024	-236
VN30F2506	1,385.9	1.9	76	865	1,387.9	-1.98	19/09/2024	-173
VN30F2509	1,385.6	2.5	67	468	1,390.9	-5.27	19/12/2024	-82

Nguồn: PHS tổng hợp

Chênh lệch giá các hợp đồng tương lai (Future Spread)



Danh sách cổ phiếu trong rổ VN30

MCK	Phân ngành	Vốn hóa (Tỷ đồng)	Tỷ trọng trong VN30	Giá đóng cửa	% +/-	GTGD KL (Tỷ đồng)	Tác động đến VN30	PE	PB	Beta
ACB	Ngân hàng	118,143	7.0%	26,450	0.00%	240	0.00%	7.0	1.4	0.9
BCM	Bất động sản	83,007	0.2%	80,200	0.00%	42	0.00%	39.4	4.3	0.8
BID	Ngân hàng	290,684	0.8%	41,400	0.00%	138	0.00%	11.6	2.1	0.8
BVH	Bảo hiểm	40,754	0.3%	54,900	-2.31%	65	-0.01%	19.5	1.8	1.0
CTG	Ngân hàng	228,762	2.3%	42,600	0.35%	294	0.01%	9.0	1.6	1.6
FPT	Công nghệ Thông tin	202,272	8.7%	137,500	-1.29%	799	-0.11%	25.6	6.8	0.6
GAS	Điện, nước & xăng dầu khí đốt	157,896	0.5%	67,400	-0.59%	35	0.00%	15.2	2.6	0.4
GVR	Hóa chất	133,600	0.4%	33,400	0.30%	105	0.00%	31.7	2.5	2.3
HDB	Ngân hàng	83,182	4.1%	23,800	0.42%	219	0.02%	6.5	1.5	2.5
HPG	Tài nguyên Cơ bản	180,054	6.6%	28,150	0.72%	728	0.05%	15.0	1.6	1.4
LPB	Ngân hàng	103,509	6.5%	34,650	-0.43%	130	-0.03%	10.7	2.4	1.0
MBB	Ngân hàng	151,336	5.5%	24,800	1.22%	650	0.07%	6.7	1.4	1.4
MSN	Thực phẩm và đồ uống	99,102	3.6%	68,900	0.00%	311	0.00%	51.2	3.3	1.8
MWG	Bán lẻ	92,074	4.9%	63,000	1.29%	600	0.06%	24.8	3.3	1.4
PLX	Dầu khí	55,017	0.3%	43,300	0.70%	68	0.00%	19.0	2.1	0.5
SAB	Thực phẩm và đồ uống	65,667	0.5%	51,200	-0.39%	80	0.00%	15.2	2.8	0.5
SHB	Ngân hàng	40,612	2.3%	9,990	-0.10%	160	0.00%	4.4	0.7	0.9
SSB	Ngân hàng	56,331	2.6%	19,800	0.00%	37	0.00%	11.7	1.6	0.4
SSI	Dịch vụ tài chính	52,382	2.4%	26,700	0.19%	702	0.00%	17.4	2.0	1.8
STB	Ngân hàng	75,220	5.0%	39,900	-0.25%	226	-0.01%	7.5	1.4	1.3
TCB	Ngân hàng	197,816	8.5%	28,000	0.72%	424	0.06%	9.2	1.4	1.2
TPB	Ngân hàng	42,932	1.4%	16,250	0.31%	153	0.00%	7.1	1.1	1.0
VCB	Ngân hàng	541,024	3.9%	96,800	0.00%	351	0.00%	16.0	2.7	0.5
VHM	Bất động sản	186,887	3.1%	45,500	0.44%	546	0.01%	6.3	0.9	1.4
VIB	Ngân hàng	61,966	2.7%	20,800	-0.72%	184	-0.02%	8.6	1.5	0.8
VIC	Bất động sản	180,859	3.6%	47,300	0.00%	268	0.00%	15.6	1.3	1.0
VJC	Du lịch và Giải trí	52,915	1.9%	97,700	0.00%	50	0.00%	37.1	3.1	0.5
VNM	Thực phẩm và đồ uống	130,413	3.5%	62,400	-0.16%	143	-0.01%	13.9	4.0	0.6
VPB	Ngân hàng	156,298	5.7%	19,700	1.55%	733	0.09%	9.9	1.1	1.3
VRE	Bất động sản	41,356	1.1%	18,200	-0.27%	146	0.00%	10.1	1.0	1.2

Nguồn: PHS tổng hợp

Đảm bảo phân tích

Báo cáo được thực hiện bởi **Lê Trần Khang, chuyên viên phân tích cao cấp** – Công ty Cổ phần Chứng khoán Phú Hưng. Mỗi nhân viên phụ trách về phân tích, chiến lược hay nghiên cứu chịu trách nhiệm cho sự chuẩn bị và nội dung của tất cả các phần có trong bản báo cáo nghiên cứu này đảm bảo rằng, tất cả các ý kiến của những người phân tích, chiến lược hay nghiên cứu đều phản ánh trung thực và chính xác ý kiến cá nhân của họ về những vấn đề trong bản báo cáo. Mỗi nhân viên phân tích, chiến lược hay nghiên cứu đảm bảo rằng họ không được hưởng bất cứ khoản chi trả nào trong quá khứ, hiện tại cũng như tương lai liên quan đến các khuyến cáo hay ý kiến thể hiện trong bản báo cáo này

Miễn trừ trách nhiệm

Báo cáo nghiên cứu này được chuẩn bị bởi Công ty Cổ phần Chứng khoán Phú Hưng (PHS) nhằm mục đích cung cấp thông tin. Thông tin được trình bày trong báo cáo này được thu thập từ các nguồn được cho là đáng tin cậy, nhưng PHS không đảm bảo về tính chính xác hoặc đầy đủ của thông tin đó. Các quan điểm, ước tính, và dự báo trong báo cáo này phản ánh đánh giá hiện tại của tác giả tại thời điểm phát hành báo cáo và có thể thay đổi mà không cần thông báo trước. Báo cáo này không phải là một lời đề nghị bán hoặc mời chào mua bất kỳ loại chứng khoán nào. Báo cáo này không nhằm mục đích cung cấp tư vấn đầu tư cá nhân và không xét đến các mục tiêu đầu tư cụ thể, tình hình tài chính, hoặc nhu cầu của bất kỳ cá nhân nào. PHS, các công ty liên kết và/hoặc các cán bộ, giám đốc hoặc nhân viên của họ có thể có lợi ích hoặc vị trí trong, và có thể thực hiện các giao dịch liên quan đến chứng khoán hoặc quyền chọn được đề cập trong báo cáo này. PHS cũng có thể thực hiện hoặc tìm cách thực hiện các dịch vụ ngân hàng đầu tư hoặc các dịch vụ khác cho các công ty được đề cập trong báo cáo này. PHS, các công ty liên kết của mình, cũng như các cán bộ, giám đốc hoặc nhân viên của họ, không chịu bất kỳ trách nhiệm pháp lý nào đối với bất kỳ tổn thất trực tiếp hoặc hệ quả nào phát sinh từ việc sử dụng báo cáo này hoặc nội dung của nó.

© Công ty Cổ phần Chứng khoán Phú Hưng

Tầng 21, Phú Mỹ Hưng Tower,
8 Hoàng Văn Thái, Phường Tân Phú, Quận 7, Tp.HCM

Điện thoại: (84-28) 5 413 5479

Customer Service: 1900 25 23 58

E-mail: info@phs.vn / support@phs.vn

Fax: (84-28) 5 413 5472

Call Center: (84-28) 5 413 5488

Web: www.phs.vn

Chi nhánh Quận 1

Phòng 1003A, Tầng 10, Tòa nhà Ruby
81-83-83B-85 Hàm Nghi,
P. Nguyễn Thái Bình, Quận 1, Tp.HCM

Điện thoại: (+84-28) 3 535 6060

Fax: (+84-28) 3 535 2912

PGD Phú Mỹ Hưng

Tòa nhà CR2-08,
107 Tôn Dật Tiên, Phường Tân Phú, Quận
7, Tp.HCM

Điện thoại: (+84-28) 5 413 5478

Fax: (+84-28) 5 413 5473

Chi nhánh Quận 3

Tầng 4, D&D Tower,
458 Nguyễn Thị Minh Khai, Phường 2,
Quận 3, Tp.HCM

Điện thoại: (+84-28) 3 820 8068

Fax: (+84-28) 3 820 8206

Chi Nhánh Thanh Xuân

Tầng 5, Tòa nhà UDIC Complex,
N04 Hoàng Đạo Thúy, Phường Trung
Hòa, Quận Cầu Giấy, Hà Nội

Phone: (+84-24) 6 250 9999

Fax: (+84-24) 6 250 6666

Chi nhánh Tân Bình

Tòa nhà Park Legend,
251 Hoàng Văn Thụ, Phường 2, Quận
Tân Bình, Tp.HCM.

Điện thoại: (+84-28) 3 813 2401

Fax: (+84-28) 3 813 2415

Chi nhánh Hải Phòng

Tầng 2, Tòa nhà Eliteco,
18 Trần Hưng Đạo, Quận Hồng Bàng,
Hải Phòng

Phone: (+84-22) 384 1810

Fax: (+84-22) 384 1801