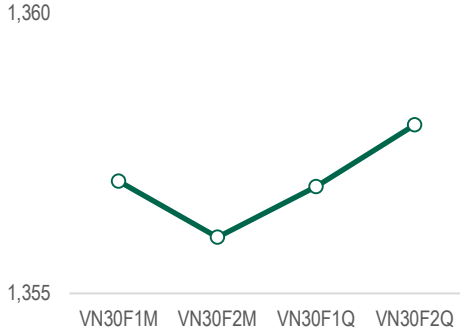
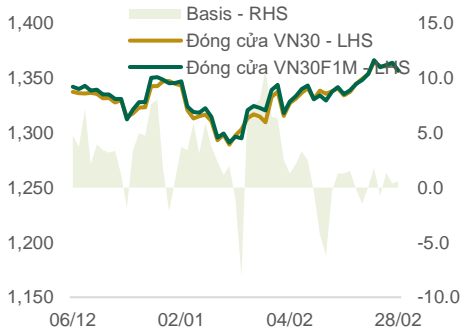


### NGHI NGỜ NÉN TĂNG GIÁ, CÓ THỂ CÒN ĐIỀU CHỈNH

#### Đường cong giá hợp đồng tương lai

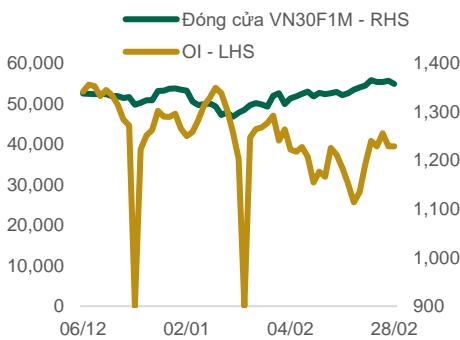


#### Basis\*



(\*) Giá HĐTL VN30F1M – Giá đóng cửa VN30

#### Khối lượng mở (Open Interest)



#### Thông kê hợp đồng tương lai

Mã hợp đồng	Giá đóng cửa	Thay đổi (điểm)	KL giao dịch	KL Mở	Giá lý thuyết	Chênh lệch**	Ngày thanh toán	Thời hạn còn lại (ngày)
VN30 Index	1,356.4	-7.2						
VN30F2503	1,357.0	-7.0	203,877	39,432	1,348.3	8.66	20/06/2024	-253
VN30F2504	1,356.0	-8.5	389	722	1,349.2	6.77	18/07/2024	-225
VN30F2506	1,356.9	-7.7	31	883	1,351.2	5.66	19/09/2024	-162
VN30F2509	1,358.0	-7.7	46	381	1,354.2	3.85	19/12/2024	-71

Nguồn: PHS tổng hợp

#### TÍN HIỆU KỸ THUẬT

- Theo đồ thị 15 phút, VN30F2503 tạo gap giảm ngay khi mở cửa và đã giảm tiếp tục chi phối giao dịch sau đó. Dù vậy, lần nữa lực cầu tham gia ở vùng đỉnh cũ cận 1350 phát huy vai trò tốt giúp chỉ số hồi phục vào phiên chiều.
- Mặc dù động lượng mua lên mạnh, nhưng chưa đủ định hoàn toàn đã giảm, và vận động giá vẫn đang trong kênh giảm, cho thấy đây có khả năng là “nhịp rữ” vị thế short trong phiên. Quán tính giảm khả năng vẫn còn, trừ khi động lực đủ mạnh để phá vỡ kênh điều chỉnh thì đã tăng sẽ thuyết phục hơn.

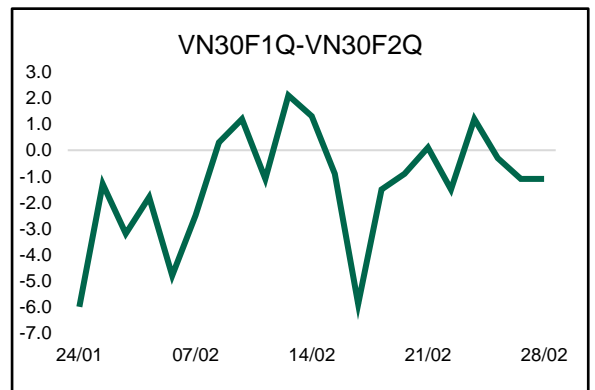
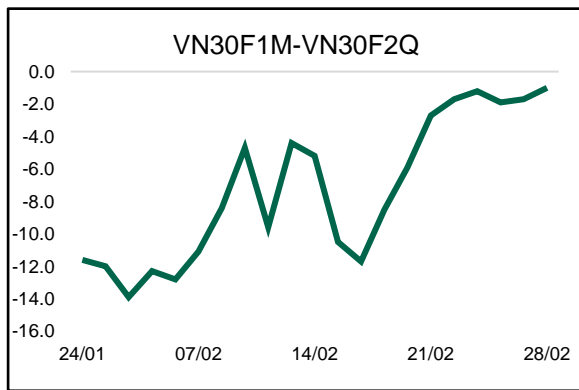
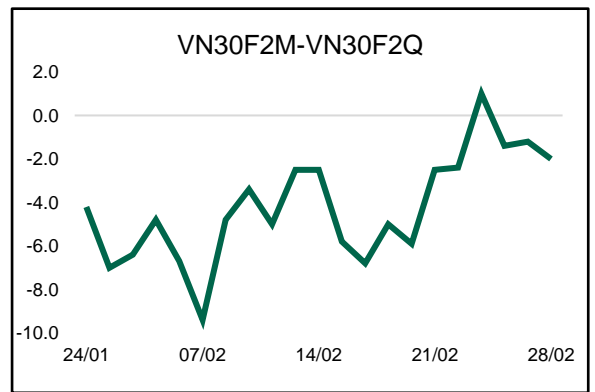
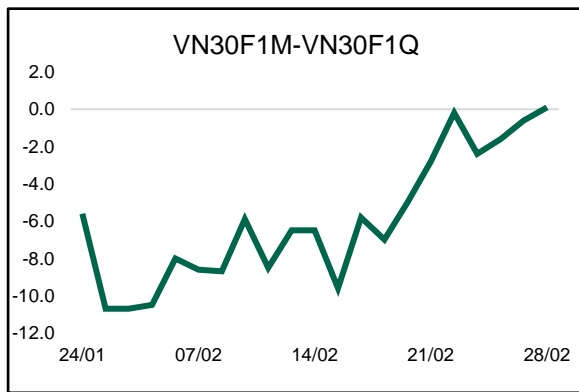
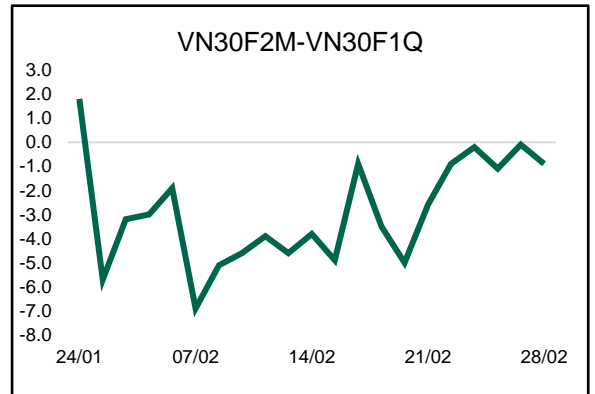
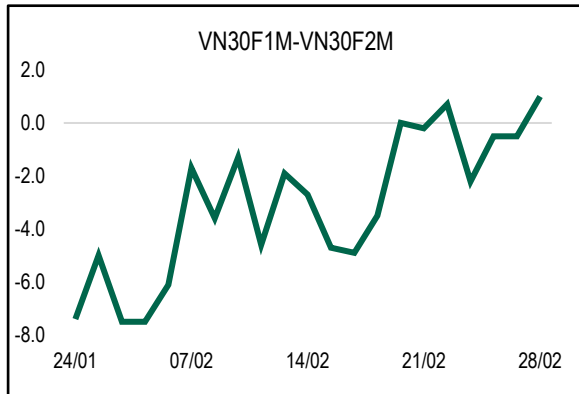
#### CHIẾN LƯỢC GIAO DỊCH TRONG NGÀY

- Vị thế Short có thể tham gia đầu phiên, gần vùng kháng cự trên của kênh giảm. Nếu vận động tiếp tục suy yếu trong phiên và mất hỗ trợ mạnh bên dưới thì có thể Short thêm.
- Vị thế Long nên chờ xác nhận thoát khỏi kênh điều chỉnh.

Vị thế	Điểm vào	Chốt lời	Cắt lỗ	Lợi nhuận/ Rủi ro
Short	1360	1350	1364	10 : 4
Short	<1350	1340	>1354	10 : 4
Long	>1364	1372	1360	8 : 4



**Chênh lệch giá các hợp đồng tương lai (Future Spread)**



**Danh sách cổ phiếu trong rổ VN30**

MCK	Phân ngành	Vốn hóa (Tỷ đồng)	Tỷ trọng trong VN30	Giá đóng cửa	% +/-	GTGD KL (Tỷ đồng)	Tác động đến VN30	PE	PB	Beta
ACB	Banks	116,133	7.1%	26,000	-0.38%	142	-0.03%	6.9	1.4	1.4
BCM	Real Estate	78,350	0.2%	75,700	-0.39%	32	0.00%	37.2	4.0	0.9
BID	Banks	282,453	0.8%	40,950	0.00%	125	0.00%	11.5	2.0	0.9
BVH	Insurance	42,015	0.3%	56,600	-2.08%	44	-0.01%	20.2	1.9	1.5
CTG	Banks	222,855	2.3%	41,500	0.00%	228	0.00%	8.8	1.5	1.5
FPT	Technology	206,391	9.2%	140,300	-0.71%	657	-0.06%	26.2	6.9	0.9
GAS	Utilities	159,302	0.5%	68,000	0.00%	54	0.00%	15.3	2.6	0.4
GVR	Chemicals	133,600	0.4%	33,400	2.14%	215	0.01%	31.7	2.5	2.2
HDB	Banks	80,561	4.1%	23,050	-0.65%	233	-0.03%	6.3	1.5	1.9
HPG	Basic Resources	179,095	6.7%	28,000	-1.58%	682	-0.11%	14.9	1.6	1.5
LPB	Banks	107,990	7.0%	36,150	-1.63%	109	-0.12%	11.1	2.5	1.3
MBB	Banks	140,352	5.3%	23,000	-0.86%	255	-0.05%	6.2	1.3	1.5
MSN	Food & Beverage	97,376	3.6%	67,700	-1.02%	266	-0.04%	50.4	3.2	1.2
MWG	Retail	85,205	4.6%	58,300	-0.51%	307	-0.02%	22.9	3.1	1.5
PLX	Oil & Gas	55,334	0.3%	43,550	1.40%	75	0.00%	19.2	2.1	0.8
SAB	Food & Beverage	66,052	0.5%	51,500	-1.34%	48	-0.01%	15.3	2.8	0.8
SHB	Banks	40,653	2.4%	10,000	-0.50%	166	-0.01%	4.4	0.7	0.9
SSB	Banks	55,193	2.6%	19,400	-0.51%	44	-0.01%	11.4	1.6	0.6
SSI	Financial Services	51,597	2.5%	26,300	0.77%	1,095	0.02%	17.1	1.9	2.0
STB	Banks	72,110	4.9%	38,250	-0.13%	215	-0.01%	7.2	1.3	2.0
TCB	Banks	184,393	8.2%	26,100	-0.57%	320	-0.05%	8.6	1.3	1.5
TPB	Banks	44,121	1.5%	16,700	-1.18%	343	-0.02%	7.3	1.2	1.5
VCB	Banks	521,462	3.9%	93,300	-0.74%	194	-0.03%	15.4	2.6	0.6
VHM	Real Estate	169,225	2.9%	41,200	0.37%	346	0.01%	5.7	0.8	0.7
VIB	Banks	61,817	2.7%	20,750	0.48%	266	0.01%	8.6	1.5	1.4
VIC	Real Estate	157,535	3.2%	41,200	0.37%	114	0.01%	13.6	1.2	0.3
VJC	Travel & Leisure	51,995	1.9%	96,000	-0.93%	53	-0.02%	36.5	3.1	0.5
VNM	Food & Beverage	129,995	3.5%	62,200	0.00%	262	0.00%	13.8	4.0	0.3
VPB	Banks	153,125	5.7%	19,300	0.00%	178	0.00%	9.7	1.1	1.4
VRE	Real Estate	39,538	1.1%	17,400	1.16%	199	0.01%	9.7	0.9	0.5

Nguồn: PHS tổng hợp

## **Đảm bảo phân tích**

Báo cáo được thực hiện bởi **Lê Trần Khang, chuyên viên phân tích cao cấp** – Công ty Cổ phần Chứng khoán Phú Hưng. Mỗi nhân viên phụ trách về phân tích, chiến lược hay nghiên cứu chịu trách nhiệm cho sự chuẩn bị và nội dung của tất cả các phần có trong bản báo cáo nghiên cứu này đảm bảo rằng, tất cả các ý kiến của những người phân tích, chiến lược hay nghiên cứu đều phản ánh trung thực và chính xác ý kiến cá nhân của họ về những vấn đề trong bản báo cáo. Mỗi nhân viên phân tích, chiến lược hay nghiên cứu đảm bảo rằng họ không được hưởng bất cứ khoản chi trả nào trong quá khứ, hiện tại cũng như tương lai liên quan đến các khuyến cáo hay ý kiến thể hiện trong bản báo cáo này

## **Miễn trừ trách nhiệm**

Báo cáo nghiên cứu này được chuẩn bị bởi Công ty Cổ phần Chứng khoán Phú Hưng (PHS) nhằm mục đích cung cấp thông tin. Thông tin được trình bày trong báo cáo này được thu thập từ các nguồn được cho là đáng tin cậy, nhưng PHS không đảm bảo về tính chính xác hoặc đầy đủ của thông tin đó. Các quan điểm, ước tính, và dự báo trong báo cáo này phản ánh đánh giá hiện tại của tác giả tại thời điểm phát hành báo cáo và có thể thay đổi mà không cần thông báo trước. Báo cáo này không phải là một lời đề nghị bán hoặc mời chào mua bất kỳ loại chứng khoán nào. Báo cáo này không nhằm mục đích cung cấp tư vấn đầu tư cá nhân và không xét đến các mục tiêu đầu tư cụ thể, tình hình tài chính, hoặc nhu cầu của bất kỳ cá nhân nào. PHS, các công ty liên kết và/hoặc các cán bộ, giám đốc hoặc nhân viên của họ có thể có lợi ích hoặc vị trí trong, và có thể thực hiện các giao dịch liên quan đến chứng khoán hoặc quyền chọn được đề cập trong báo cáo này. PHS cũng có thể thực hiện hoặc tìm cách thực hiện các dịch vụ ngân hàng đầu tư hoặc các dịch vụ khác cho các công ty được đề cập trong báo cáo này. PHS, các công ty liên kết của mình, cũng như các cán bộ, giám đốc hoặc nhân viên của họ, không chịu bất kỳ trách nhiệm pháp lý nào đối với bất kỳ tổn thất trực tiếp hoặc hệ quả nào phát sinh từ việc sử dụng báo cáo này hoặc nội dung của nó.

### **© Công ty Cổ phần Chứng khoán Phú Hưng**

Tầng 21, Phú Mỹ Hưng Tower,  
8 Hoàng Văn Thái, Phường Tân Phú, Quận 7, Tp.HCM

Điện thoại: (84-28) 5 413 5479

Customer Service: 1900 25 23 58

E-mail: info@phs.vn / support@phs.vn

**Fax:** (84-28) 5 413 5472

**Call Center:** (84-28) 5 413 5488

**Web:** www.phs.vn

#### **Chi nhánh Quận 1**

Phòng 1003A, Tầng 10, Tòa nhà Ruby  
81-83-83B-85 Hàm Nghi,  
P. Nguyễn Thái Bình, Quận 1, Tp.HCM

**Điện thoại:** (+84-28) 3 535 6060

**Fax:** (+84-28) 3 535 2912

#### **PGD Phú Mỹ Hưng**

Tòa nhà CR2-08,  
107 Tôn Dật Tiên, Phường Tân Phú, Quận  
7, Tp.HCM

**Điện thoại:** (+84-28) 5 413 5478

**Fax:** (+84-28) 5 413 5473

#### **Chi nhánh Quận 3**

Tầng 4, D&D Tower,  
458 Nguyễn Thị Minh Khai, Phường 2,  
Quận 3, Tp.HCM

**Điện thoại:** (+84-28) 3 820 8068

**Fax:** (+84-28) 3 820 8206

#### **Chi Nhánh Thanh Xuân**

Tầng 5, Tòa nhà UDIC Complex,  
N04 Hoàng Đạo Thúy, Phường Trung  
Hòa, Quận Cầu Giấy, Hà Nội

**Phone:** (+84-24) 6 250 9999

**Fax:** (+84-24) 6 250 6666

#### **Chi nhánh Tân Bình**

Tòa nhà Park Legend,  
251 Hoàng Văn Thụ, Phường 2, Quận  
Tân Bình, Tp.HCM.

**Điện thoại:** (+84-28) 3 813 2401

**Fax:** (+84-28) 3 813 2415

#### **Chi nhánh Hải Phòng**

Tầng 2, Tòa nhà Eliteco,  
18 Trần Hưng Đạo, Quận Hồng Bàng,  
Hải Phòng

**Phone:** (+84-22) 384 1810

**Fax:** (+84-22) 384 1801