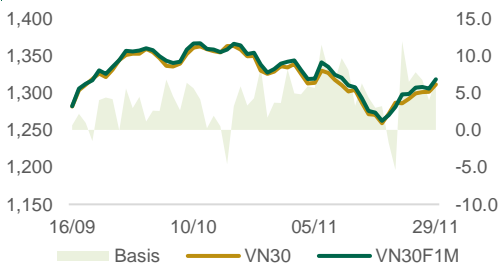


KHẢ NĂNG TIẾP TỤC CÓ NHỊP GIẢM

Đường cong giá hợp đồng tương lai

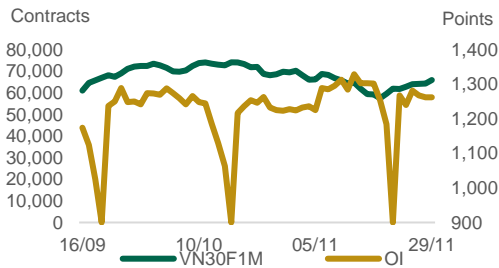


Basic*



(*): Giá HĐTL VN30F1M – Giá đóng cửa VN30

Khối lượng mở (Open Interest)



TÍN HIỆU KỸ THUẬT

- Theo đồ thị 15 phút, VN30F2412 đã có phiên tăng điểm khá tốt. Diễn biến giằng co trong phiên sáng khi không chịu áp lực bán tiếp diễn, rồi có cầu tham gia trở lại khá tốt, đẩy giá về lại vùng đỉnh cũ quanh 1318.
- Với lực cầu này, giá có thể sẽ còn tiếp tục tăng thêm trong phiên sáng. Tuy nhiên lưu ý hiện giá đã vào vùng cung lớn 1317-1344, khả năng sẽ có những nhịp giảm do chịu áp lực bán trong vùng này. Nếu tăng lên vùng 1325-1330, có thể sẽ có diễn biến giảm trở lại, đặc biệt nếu đi kèm RSI quá mua cao. Trường hợp nếu giảm lại ngay đầu phiên và thủng 1311.5 thì có thể giá đã test đỉnh xong và sẽ sẵn sàng vào nhịp giảm.

CHIẾN LƯỢC GIAO DỊCH TRONG NGÀY

- Vị thế Short nên cân nhắc được ưu tiên hơn và có thể canh tham gia trong vùng 1325-1326 nếu đi kèm RSI quá mua cao (>80), hoặc vùng 1313-1314 nếu quay lại thủng 1311.5 ngay đầu phiên.

| Vị thế | Điểm vào | Chốt lời | Cắt lỗ | Lợi nhuận/ Rủi ro |
|--------|----------|----------|--------|----------------------|
| Short | 1325.5 | 1312 | >1332 | 13.5 : 6.5 |
| Short | 1313.5 | 1302 | >1319 | 11.5 : 5.5 |



Thống kê hợp đồng tương lai

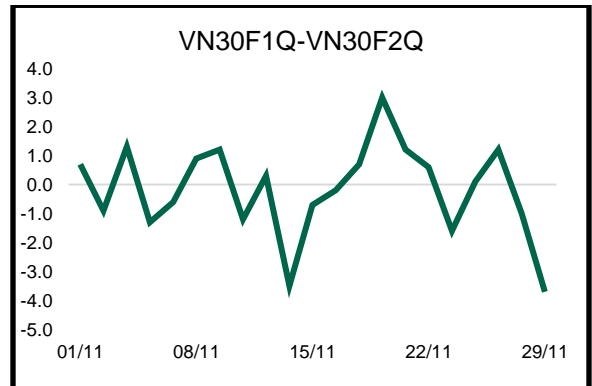
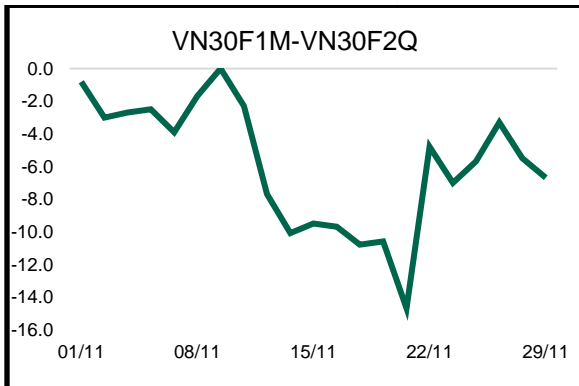
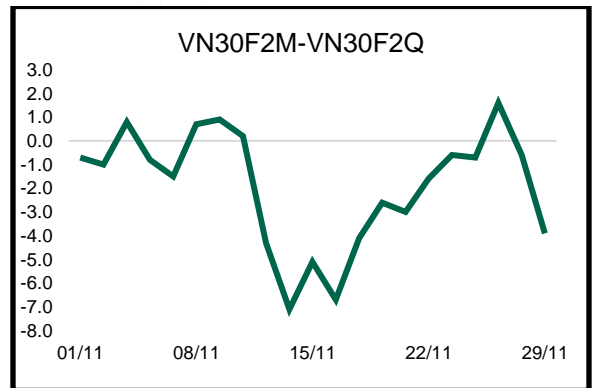
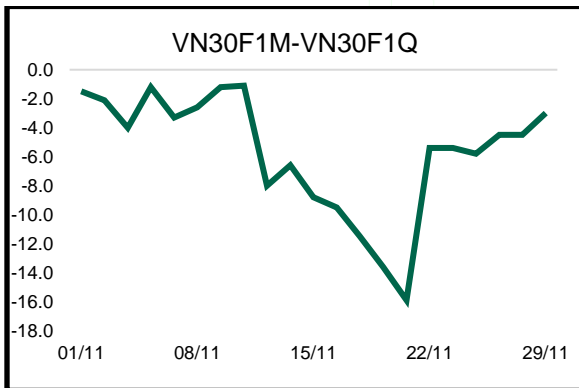
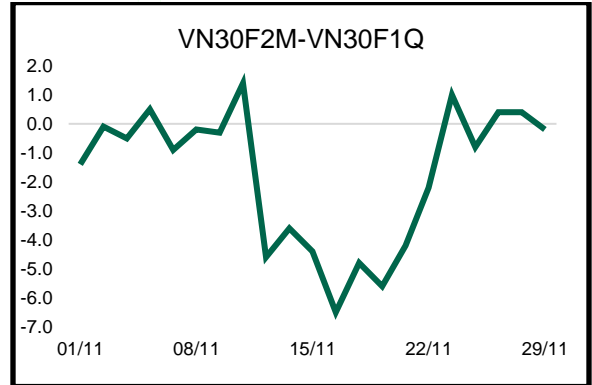
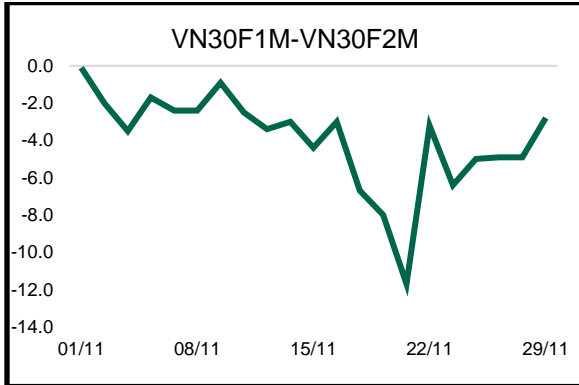
| Mã hợp đồng | Giá đóng cửa | Thay đổi (điểm) | KL giao dịch | KL Mở | Giá lý thuyết | Chênh lệch** | Ngày thanh toán | Thời hạn còn lại (ngày) |
|-------------|--------------|-----------------|--------------|--------|---------------|--------------|-----------------|-------------------------|
| VN30 Index | 1,311.3 | 9.7 | | | | | | |
| VN30F2412 | 1,318.0 | 12.5 | 207,782 | 57,871 | 1,306.2 | 11.75 | 20/06/2024 | -162 |
| VN30F2501 | 1,320.8 | 10.4 | 369 | 213 | 1,307.1 | 13.69 | 18/07/2024 | -134 |
| VN30F2503 | 1,321.0 | 11.0 | 49 | 380 | 1,309.1 | 11.94 | 19/09/2024 | -71 |
| VN30F2506 | 1,324.7 | 13.7 | 21 | 336 | 1,311.9 | 12.82 | 19/12/2024 | 20 |

(**) Giá đóng cửa HĐTL – Giá lý thuyết HĐTL

Nguồn: Bloomberg, PHS

Tất cả những thông tin đều được thu thập từ các nguồn đáng tin cậy. Tuy nhiên do thị trường chứng khoán còn chịu ảnh hưởng bởi nhiều nhân tố phức tạp và khó dự báo nên quý nhà đầu tư cần tự chịu trách nhiệm về các hoạt động đầu tư của mình.

Chênh lệch giá các hợp đồng tương lai (Future Spread)



Danh sách cổ phiếu trong rổ VN30

| MCK | Tên doanh nghiệp | Phân ngành | Vốn hóa (Tỷ đồng) | Tỷ trọng trong VN30 | Giá đóng cửa | % +/- | GTGD KL (Tỷ đồng) | Tác động đến VN30 | PE | PB | Beta |
|-----|--|-------------------------------|-------------------|---------------------|--------------|--------|-------------------|-------------------|-------|------|------|
| ACB | Ngân hàng Thương mại Cổ phần Á Châu | Ngân hàng | 112,560 | 8% | 25,200 | 0.20% | 97.6 | 0.02% | 6.93 | 1.43 | 1.06 |
| BCM | Tổng Công ty Đầu tư và phát triển Công nghiệp - CTCP | Bất động sản | 68,828 | 0% | 66,500 | 0.45% | 10.2 | 0.00% | 24.70 | 3.60 | 0.19 |
| BID | Ngân hàng Thương mại cổ phần Đầu tư và Phát triển Việt Nam | Ngân hàng | 266,495 | 1% | 46,750 | 1.41% | 67.0 | 0.01% | 11.39 | 2.00 | 1.58 |
| BVH | Tập đoàn Bảo Việt | Bảo hiểm | 35,260 | 0% | 47,500 | 6.98% | 91.3 | 0.02% | 18.47 | 1.55 | 1.37 |
| CTG | Ngân hàng Thương mại Cổ phần Công thương Việt Nam | Ngân hàng | 191,977 | 2% | 35,750 | 0.99% | 183.4 | 0.02% | 8.86 | 1.37 | 1.72 |
| FPT | Công ty Cổ phần FPT | Công nghệ Thông tin | 212,275 | 11% | 144,300 | 3.52% | 1,656.5 | 0.38% | 28.16 | 7.15 | 1.15 |
| GAS | Tổng Công ty Khí Việt Nam-CTCP | Điện, nước & xăng dầu khí đốt | 163,050 | 1% | 69,600 | 0.43% | 19.8 | 0.00% | 14.72 | 2.80 | 0.69 |
| GVR | Tập đoàn Công nghiệp Cao su Việt Nam | Hóa chất | 125,200 | 0% | 31,300 | -0.16% | 56.7 | 0.00% | 36.77 | 2.41 | 1.45 |
| HDB | Ngân hàng TMCP Phát triển T.P Hồ Chí Minh | Ngân hàng | 73,833 | 4% | 25,350 | 0.20% | 150.2 | 0.01% | 5.66 | 1.44 | 1.41 |
| HPG | Công ty cổ phần Tập đoàn Hòa Phát | Tài nguyên Cơ bản | 171,100 | 7% | 26,750 | 1.33% | 369.4 | 0.09% | 14.04 | 1.53 | 0.91 |
| MBB | Ngân hàng Thương mại cổ phần Quân đội | Ngân hàng | 128,148 | 5% | 24,150 | 0.63% | 104.5 | 0.03% | 5.95 | 1.21 | 1.29 |
| MSN | Công ty Cổ phần Tập đoàn MaSan | Thực phẩm và đồ uống | 105,287 | 4% | 73,200 | 1.10% | 322.7 | 0.04% | 79.02 | 3.57 | 1.10 |
| MWG | Công ty cổ phần Đầu tư Thế giới Di động | Bán lẻ | 88,446 | 5% | 60,500 | 0.83% | 334.3 | 0.04% | 29.84 | 3.29 | 1.22 |
| PLX | Tập đoàn Xăng dầu Việt Nam | Dầu khí | 50,824 | 0% | 40,000 | 0.00% | 18.6 | 0.00% | 17.02 | 2.00 | 0.16 |
| POW | Tổng Công ty Điện lực Dầu khí Việt Nam - CTCP | Điện, nước & xăng dầu khí đốt | 29,039 | 0% | 12,400 | -0.40% | 83.0 | 0.00% | 20.77 | 0.91 | 0.93 |
| SAB | Tổng CTCP Bia - Rượu - Nước giải khát Sài Gòn | Thực phẩm và đồ uống | 71,952 | 1% | 56,100 | 1.08% | 24.3 | 0.01% | 16.69 | 2.89 | 0.93 |
| SHB | Ngân hàng Thương mại cổ phần Sài Gòn - Hà Nội | Ngân hàng | 37,723 | 2% | 10,300 | 0.49% | 49.0 | 0.01% | 4.80 | 0.68 | 1.05 |
| SSB | Ngân hàng Thương mại cổ phần Đông Nam Á | Ngân hàng | 48,195 | 2% | 17,000 | 0.00% | 36.6 | 0.00% | 10.10 | 1.43 | 0.68 |
| SSI | Công ty cổ phần Chứng khoán SSI | Dịch vụ tài chính | 48,164 | 3% | 24,550 | 1.03% | 220.6 | 0.03% | 15.37 | 2.01 | 1.45 |
| STB | Ngân hàng Thương mại Cổ phần Sài Gòn Thương Tín | Ngân hàng | 62,778 | 5% | 33,300 | 0.45% | 219.1 | 0.02% | 7.18 | 1.22 | 1.45 |
| TCB | Ngân hàng TMCP Kỹ Thương Việt Nam (Techcombank) | Ngân hàng | 166,263 | 8% | 23,600 | 0.00% | 198.7 | 0.00% | 7.36 | 1.16 | 1.16 |
| TPB | Ngân hàng Thương mại cổ phần Tiên Phong | Ngân hàng | 42,800 | 2% | 16,200 | -0.31% | 79.9 | -0.01% | 8.80 | 1.18 | 1.20 |
| VCB | Ngân hàng Thương mại cổ phần Ngoại thương Việt Nam | Ngân hàng | 521,462 | 4% | 93,300 | 0.76% | 94.0 | 0.03% | 15.06 | 2.74 | 0.74 |
| VHM | Công ty cổ phần Vinhomes | Bất động sản | 167,582 | 4% | 40,800 | -0.73% | 226.4 | -0.03% | 8.67 | 0.84 | 0.63 |
| VIB | Ngân hàng Thương mại cổ phần Quốc tế Việt Nam | Ngân hàng | 56,603 | 2% | 19,000 | 0.53% | 160.7 | 0.01% | 7.85 | 1.42 | 1.05 |
| VIC | Tập đoàn Vingroup - Công ty Cổ phần | Bất động sản | 154,858 | 3% | 40,500 | -0.49% | 79.9 | -0.02% | 16.44 | 1.15 | 0.35 |
| VJC | Công ty cổ phần Hàng không VietJet | Du lịch và Giải trí | 55,461 | 2% | 102,400 | 0.20% | 68.5 | 0.00% | 36.28 | 3.32 | 0.47 |
| VNM | Công ty Cổ phần Sữa Việt Nam | Thực phẩm và đồ uống | 135,011 | 4% | 64,600 | 0.16% | 71.5 | 0.01% | 14.07 | 4.30 | 0.44 |
| VPB | Ngân hàng Thương mại Cổ phần Việt Nam Thịnh Vượng | Ngân hàng | 151,935 | 6% | 19,150 | 0.52% | 115.0 | 0.03% | 11.43 | 1.11 | 1.11 |
| VRE | Công ty Cổ phần Vincom Retail | Bất động sản | 40,674 | 1% | 17,900 | -0.56% | 139.3 | -0.01% | 9.97 | 1.00 | 0.59 |

Nguồn: Bloomberg, PHS

Đảm bảo phân tích

Báo cáo được thực hiện bởi **Đình Quang Minh, Chuyên viên phân tích – Công ty Cổ phần Chứng khoán Phú Hưng**. Mỗi nhân viên phụ trách về phân tích, chiến lược hay nghiên cứu chịu trách nhiệm cho sự chuẩn bị và nội dung của tất cả các phần có trong bản báo cáo nghiên cứu này đảm bảo rằng, tất cả các ý kiến của những người phân tích, chiến lược hay nghiên cứu đều phản ánh trung thực và chính xác ý kiến cá nhân của họ về những vấn đề trong bản báo cáo. Mỗi nhân viên phân tích, chiến lược hay nghiên cứu đảm bảo rằng họ không được hưởng bất cứ khoản chi trả nào trong quá khứ, hiện tại cũng như tương lai liên quan đến các khuyến cáo hay ý kiến thể hiện trong bản báo cáo này.

Miễn trách nhiệm

Thông tin này được tổng hợp từ các nguồn mà chúng tôi cho rằng đáng tin cậy, nhưng chúng tôi không chịu trách nhiệm về sự hoàn chỉnh hay tính chính xác của nó. Đây không phải là bản chào hàng hay sự nài khẩn mua của bất cứ cổ phiếu nào. Chứng khoán Phú Hưng và các chi nhánh và văn phòng và nhân viên của mình có thể có hoặc không có vị trí liên quan đến các cổ phiếu được nhắc tới ở đây. Chứng khoán Phú Hưng (hoặc chi nhánh) đôi khi có thể có đầu tư hoặc các dịch vụ khác hay thu hút đầu tư hoặc các hoạt động kinh doanh khác cho bất kỳ công ty nào được nhắc đến trong báo cáo này. Tất cả các ý kiến và dự đoán có trong báo cáo này được tạo thành từ các đánh giá của chúng tôi vào ngày này và có thể thay đổi không cần báo trước.

© Công ty Cổ phần Chứng khoán Phú Hưng (PHS)

Tầng 21, Tòa nhà Phú Mỹ Hưng, 08 Hoàng Văn Thái, Phường Tân Phú, Quận 7, Tp. HCM

Điện thoại: (84-28) 5 413 5479

Fax: (84-28) 5 413 5472

Customer Service: 1900 25 23 58

Call Center: (84-28) 5 413 5488

E-mail: info@phs.vn / support@phs.vn Web: www.phs.vn

PGD Phú Mỹ Hưng

Tòa nhà CR2-08, 107 Tôn Dật Tiên,
Phường Tân Phú, Quận 7,
Tp. HCM

Điện thoại: (84-28) 5 413 5478

Fax: (84-28) 5 413 5473

Chi nhánh Quận 3

Tầng 4 & 5, D&D Tower, 458
Nguyễn Thị Minh Khai, Phường
2, Quận 3, Tp. HCM

Điện thoại: (84-28) 3 820 8068

Fax: (84-28) 3 820 8206

Chi Nhánh Thanh Xuân

Tầng 5, Tòa nhà UDIC Complex,
N04 Hoàng Đạo Thúy, Phường
Trung Hòa, Quận Cầu Giấy, Hà Nội.

Điện thoại: (84-24) 6 250 9999

Fax: (84-24) 6 250 6666

Chi nhánh Tân Bình

Tòa nhà Park Legend, 251 Hoàng
Văn Thụ, Phường 2, Quận Tân Bình,
Tp. HCM.

Điện thoại: (84-28) 3 813 2401

Fax: (84-28) 3 813 2415

Chi Nhánh Hà Nội

Tầng 5, Tòa nhà Vinafor,
127 Lò Đúc, Quận Hai Bà
Trung, Hà Nội

Điện thoại: (84-24) 3 933 4566

Fax: (84-24) 3 933 4820

Chi nhánh Hải Phòng

Tầng 2, Tòa nhà Eliteco, 18 Trần
Hưng Đạo, Quận Hồng Bàng, Hải
Phòng

Điện thoại: (84-225) 384 1810

Fax: (84-225) 384 1801

Chi nhánh Quận 1

Phòng 1003A, Tầng 10, Tòa nhà
Ruby, 81-83-83B-85 Hàm Nghi,
Phường Nguyễn Thái Bình, Quận 1,
Tp. HCM

Điện thoại: (84-28) 3 535 6060

Fax: (84-28) 3 535 2912