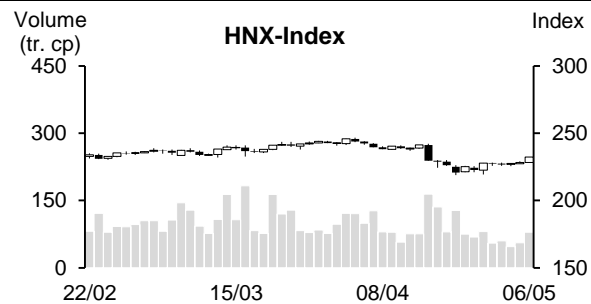
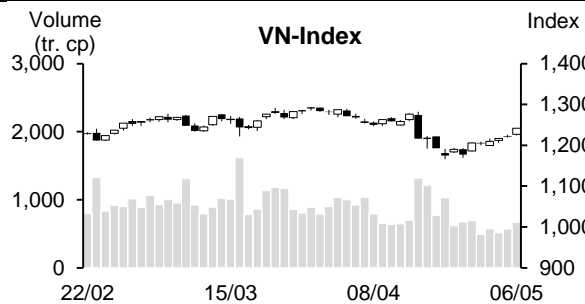


06/05/2024	HOSE		VN30		HNX	
	Giá trị	Thay đổi %	Giá trị	Thay đổi %	Giá trị	Thay đổi %
Giá đóng cửa	1,241.58	1.68%	1,274.62	1.51%	232.29	1.78%
<b>Tổng KLGD (tr. cp)</b>	<b>864.90</b>	<b>34.37%</b>	<b>292.86</b>	<b>32.21%</b>	<b>87.05</b>	<b>27.87%</b>
<b>KLGD khớp lệnh (tr. cp)</b>	<b>666.46</b>	<b>17.44%</b>	<b>205.65</b>	<b>-1.58%</b>	<b>79.66</b>	<b>43.42%</b>
TB 20 phiên (tr. cp)	774.19	-13.92%	236.14	-12.91%	87.25	-8.70%
<b>Tổng GTGD (tỷ VND)</b>	<b>20,896</b>	<b>22.66%</b>	<b>9,090</b>	<b>16.92%</b>	<b>1,955</b>	<b>39.43%</b>
<b>GTGD khớp lệnh (tỷ VND)</b>	<b>16,057</b>	<b>5.81%</b>	<b>6,558</b>	<b>-9.46%</b>	<b>1,712</b>	<b>53.87%</b>
TB 20 phiên (tỷ VND)	18,352	-12.50%	7,522	-12.82%	1,790	-4.32%
	Tỷ trọng %		Tỷ trọng %		Tỷ trọng %	
<b>Số mã tăng</b>	390	76%	28	93%	139	57%
<b>Số mã giảm</b>	76	15%	2	7%	51	21%
<b>Số mã đứng giá</b>	49	10%	0	0%	52	21%



## ĐIỂM NHẤN THỊ TRƯỜNG

Thị trường giao dịch với tâm lý hưng phấn trong phiên ngày thứ hai đầu tuần. VN-Index mở cửa với gap dương hơn 5 điểm và đà tăng của chỉ số mạnh dần về cuối phiên với lực cầu lan tỏa hầu như toàn bộ các nhóm ngành. Trong đó, nổi bật nhất là đà tăng của nhóm cổ phiếu chứng khoán, hàng không, bất động sản, dầu khí. Dòng tiền nhập cuộc khá ấn tượng với thanh khoản tăng lên mức cao nhất trong vòng 8 phiên. Tuy nhiên, thanh khoản cải thiện chủ yếu nhờ vào nhóm vốn hóa vừa và nhỏ. Trong khi đó, giá trị giao dịch khớp lệnh của VN30 sụt giảm nhẹ so với cuối tuần trước. Về giao dịch của khối ngoại, khối này có phiên mua ròng thứ hai liên tiếp với lực mua vẫn tập trung ở cổ phiếu MWG.

## GÓC NHÌN KỸ THUẬT

Về mặt kỹ thuật, VN-Index có phiên tăng điểm thứ tư liên tiếp, đà tăng mạnh hơn hẳn so với ba phiên trước. Tín hiệu xuất hiện nền tăng dài đặc kèm khối lượng tăng lên lại mức trung bình, cho thấy lực cầu cải thiện. Dòng tiền lan tỏa tốt phiên nay cho tín hiệu một phiên bùng nổ theo đà. Tuy nhiên, vị trí xuất hiện lại ở trong vùng cản 1220-1250, do đó vẫn cần theo dõi tín hiệu tại đây. Chúng tôi giữ quan điểm khả năng chỉ số có thể sẽ rung lắc trong vùng cản này. Về HNX-Index, chỉ số cũng có phiên tăng tốt, nhưng cũng bắt đầu tiến vào vùng cản 230-235, chú ý khả năng có thể rung lắc tại đây. Chiến lược chung không nên tham gia mua đuổi, nên chờ đợi nhịp chỉnh tích cực trở lại mới nên cân nhắc tham gia.

Cổ phiếu khuyến nghị: Mua CNG

(Xem chi tiết ở trang 2)

**DANH MỤC KHUYẾN NGHỊ THEO TÍN HIỆU KỸ THUẬT****Cổ phiếu khuyến nghị trong ngày**

STT	Mã CK	Khuyến nghị	Ngày khuyến nghị	Giá hiện tại	Giá thực hiện	LN/Lỗ hiện tại	Giá mục tiêu	LN dự kiến	Giá cắt lỗ	Lỗ dự kiến	Ghi chú
1	CNG	Mua	07/05/24	31.10	31.1	0.0%	35	12.5%	29.3	-5.8%	Tín hiệu bật tăng tốt tại hỗ trợ

**Danh mục cổ phiếu đã khuyến nghị**

STT	Mã CK	Khuyến nghị	Ngày khuyến nghị	Giá hiện tại	Giá thực hiện	LN/Lỗ hiện tại	Giá mục tiêu	LN dự kiến	Giá cắt lỗ	Lỗ dự kiến	Ghi chú
1	PTB	Mua	24/04/24	69.00	64.4	7.1%	71	10.2%	60	-6.8%	
2	GMD	Mua	25/04/24	84.2	81.3	3.6%	90	10.7%	77.5	-5%	
3	SCS	Mua	02/05/24	84.4	80	5.5%	86	7.5%	76.5	-4%	

## TIN TỨC TRONG NGÀY

### Tin trong nước

#### Giảm thuế GTGT để kích cầu tiêu dùng

Việc giảm thuế GTGT từ 10% còn 8% đang được thực hiện theo Nghị quyết 110/2023/QH15, từ ngày 1-1 đến hết ngày 30-6-2024. Để bảo đảm tính liên mạch của chính sách và thúc đẩy tổng cầu tiêu dùng trong nước, Bộ Tài chính nhấn mạnh cần tiếp tục giảm thuế GTGT trong 6 tháng cuối năm 2024. Bộ này đã tham mưu cho Chính phủ trình Quốc hội xem xét tiếp tục giảm 2% thuế giá trị gia tăng (GTGT) với một số nhóm hàng hóa, dịch vụ đang áp dụng thuế suất 10% trong 6 tháng cuối năm 2024 để hỗ trợ người dân và doanh nghiệp (DN).

Trong 6 tháng đầu năm 2024, số thuế GTGT đã giảm dự kiến khoảng 25.000 tỉ đồng. Theo tính toán của Bộ Tài chính, nếu việc áp dụng chính sách giảm thuế suất thuế GTGT trong 6 tháng cuối năm 2024 được thông qua, thu ngân sách sẽ giảm khoảng 24.000 tỉ đồng, tương đương khoảng 4.000 tỉ đồng/tháng. Ước tính cả năm 2024, việc giảm thuế GTGT sẽ làm giảm thu khoảng 47.488 tỉ đồng.

Theo số liệu mới nhất của Tổng cục Thống kê - Bộ Kế hoạch và Đầu tư, tổng mức bán lẻ hàng hóa và doanh thu dịch vụ tiêu dùng theo giá hiện hành tháng 4-2024 ước đạt 522.100 tỉ đồng, tăng 9% so với cùng kỳ năm trước. Tính chung 4 tháng đầu năm 2024, tổng mức bán lẻ hàng hóa và doanh thu dịch vụ tiêu dùng theo giá hiện hành ước đạt 2.062.300 tỉ đồng, tăng 8,5%. Chính sách giảm thuế GTGT nếu được thông qua và thực hiện đến cuối năm nay kỳ vọng sẽ kích cầu tiêu dùng hơn nữa.

#### Áp lực lạm phát lên chính sách chưa cao và sẽ giảm dần

Theo Tổng cục Thống kê, chỉ số giá tiêu dùng (CPI) tháng 4/2024 được công bố đã tăng 4,4% so với cùng kỳ năm trước. Bình quân 4 tháng đầu năm 2024, CPI tăng 3,93% so với cùng kỳ năm trước, lạm phát cơ bản tăng 2,81%.

Có 8/11 nhóm hàng hóa có chỉ số giá tăng, trong đó nhóm giao thông tăng cao nhất 1,95% (đóng góp 0,19% cho mức tăng CPI chung) chủ yếu do giá xăng dầu tăng theo nguyên liệu thế giới.

Mức tăng CPI tuy gần chạm mốc 4,5% mục tiêu, nhưng không quá tiêu cực và áp lực đối với chính sách, bao gồm chính sách tiền tệ, sẽ giảm dần từ quý III/2024.

#### Thêm 2 ngân hàng tăng lãi suất tiết kiệm từ 6/5

Ngân hàng TMCP Sài Gòn Thương Tín (Sacombank) vừa tăng mạnh lãi suất huy động trong ngày đầu tuần mới (6/5) với mức tăng 0,2 - 0,5 điểm %. Lãi suất huy động kỳ hạn 1 – 2 tháng tăng thêm 0,4 điểm % lên lần lượt 2,7% và 2,9%/năm 0,5 điểm % đối với kỳ hạn 3 tháng, lên mức 3,2%/năm. Kỳ hạn 4 – 5 tháng cũng được niêm yết ở mức 2,8%/năm, tăng 0,3 điểm %. 6 – 11 tháng cũng được tăng thêm 0,3 điểm % và tăng thêm 0,2 điểm % đối với kỳ hạn 12 – 36 tháng. Kỳ hạn 12 tháng được Sacombank niêm yết ở mức 4,9%/năm, kỳ hạn 13 tháng 4,7%/năm kỳ hạn 15 tháng là 5%/năm, kỳ hạn 24 tháng là 5,2%/năm, và kỳ hạn 36 tháng là 5,4%/năm.

Cũng trong sáng nay (6/5), Ngân hàng TMCP Bản Việt (BVBank) tiếp tục điều chỉnh tăng thêm lãi suất từ 0,1 – 0,2 điểm % lãi suất huy động các kỳ hạn tiền gửi 1 – 12 tháng. Kỳ hạn 1 – 2 tháng tăng thêm 0,15 điểm % lên lần lượt lên mức 3,1%/năm và 3,2%/năm, 3 tăng thêm 0,1 điểm % lên 3,2%/năm, 4 - 5 tháng tăng thêm 0,15 điểm % lên 3,3% - 3,4%/năm. 6 – 7 tháng được BVBank tăng thêm 0,15 điểm % lên mức 4,25% – 4,35%/năm. 8 – 11 tháng đồng loạt tăng thêm 0,2 điểm %, lên mức 4,45%, 4,55%, 4,65% và 4,75%/năm. 12 tháng lên mức 4,85%/năm Trong khi đó, lãi suất huy động các kỳ hạn 15 tháng được giữ ở mức 5,05%/năm kỳ hạn 18 – 24 tháng cũng không thay đổi ở mức 5,25% - 5,35%/năm.

Như vậy, tính từ đầu tháng 5 tới nay, đã có 6 ngân hàng tăng lãi suất tiết kiệm trong khi chưa có ngân hàng nào điều chỉnh giảm.

Nguồn: Cafef, Vietstock

## Tin doanh nghiệp niêm yết

### **Petrolimex sắp chi trả cổ tức năm 2023 tỷ lệ 15% bằng tiền mặt**

Ngày 15/5, Tập đoàn Xăng dầu Việt Nam (Petrolimex, HoSE: PLX) sẽ chốt danh sách cổ đông thực hiện chi trả cổ tức năm 2023 bằng tiền mặt tỷ lệ 15%. Ngày thực hiện thanh toán cổ tức là 28/5/2024.

Tại ĐHCĐ thường niên năm 2024, Petrolimex đặt mục tiêu doanh thu hợp nhất đạt 188.000 tỷ đồng và lợi nhuận hợp nhất trước thuế đạt 2.900 tỷ đồng, lần lượt bằng 68% và 74% so với thực hiện năm 2023. Với kết quả đã đạt được trong quý đầu năm, PLX đã thực hiện được gần 50% kế hoạch lợi nhuận cho cả năm.

### **Hóa chất Đức Giang lên kế hoạch lợi nhuận 'đi lùi' trong quý II/2024**

CTCP Hóa chất Đức Giang (MCK: DGC) ghi nhận doanh thu quý I/2024 giảm nhẹ 4% so với cùng kỳ năm ngoái, xuống còn 2.385 tỷ đồng. Lợi nhuận sau thuế đạt gần 704 tỷ đồng, giảm hơn 14% so với cùng kỳ năm ngoái, đã đạt 23% kế hoạch lợi nhuận sau thuế đề ra, mức thấp nhất trong 10 quý gần đây.

Sang quý II/2024, Hoá chất Đức Giang lên kế hoạch tổng doanh thu hợp nhất 2.405,8 tỷ đồng, lợi nhuận sau thuế 700 tỷ đồng và chi phí xây dựng cơ bản cho việc sửa chữa, bảo dưỡng nhà máy cồn Đức Giang là 40 tỷ đồng. Được biết, trong quý II/2023, Hoá chất Đức Giang đã ghi nhận lợi nhuận sau thuế 881,81 tỷ đồng. Như vậy, kế hoạch lợi nhuận quý II/2024 của Hoá chất Đức Giang ước tính sẽ giảm 20,6% so với cùng kỳ, tương ứng giảm 181,81 tỷ đồng.

### **Lợi nhuận quý 1/2024 của Lọc hóa dầu Bình Sơn (BSR) giảm 30%**

CTCP Lọc hóa Dầu Bình Sơn (mã chứng khoán: BSR) vừa công bố BCTC quý 1/2024 với doanh thu 30.689 tỷ đồng, giảm gần 10% so với cùng kỳ năm trước. Sau khi trừ giá vốn, công ty lãi gộp 1.255 tỷ đồng trong quý đầu năm, giảm 39%. Doanh thu hoạt động tài chính của Lọc hóa dầu Bình Sơn đạt 520 tỷ đồng, giảm gần 36% so với cùng kỳ năm ngoái. Trong đó, khoản lãi chênh lệch tỷ giá giảm mạnh là nguyên nhân khiến doanh thu tài chính của công ty giảm. Chi phí lãi vay giảm gần 60% còn 256 tỷ đồng do chi phí lãi vay và khoản lỗ chênh lệch tỷ giá giảm. Tuy nhiên, trong kỳ công ty vẫn lỗ ròng hơn 30 tỷ đồng do tỷ giá.

Chi phí quản lý doanh nghiệp của Lọc hóa dầu Bình Sơn tăng trong khi chi phí bán hàng giảm. Kết quả, công ty lãi trước thuế cổ đông công ty mẹ 1.143 tỷ đồng, giảm gần 30% so với năm trước. EPS giảm từ 525 đồng về còn 369 đồng.

Nguồn: Cafef

**THỐNG KÊ THỊ TRƯỜNG****Thống kê giao dịch khớp lệnh****TOP 5 TÁC ĐỘNG TĂNG INDEX**

HOSE			
Mã CK	Đóng cửa (VND)	Thay đổi %	Tác động %
BID	50,500	2.64%	0.15%
GVR	31,200	6.12%	0.15%
CTG	33,200	2.47%	0.09%
VJC	113,400	6.98%	0.08%
MWG	58,300	4.67%	0.08%

HNX			
Mã CK	Đóng cửa (VND)	Thay đổi %	Tác động %
IDC	61,500	3.89%	0.25%
PVS	40,600	3.05%	0.19%
SHS	18,800	3.30%	0.16%
MBS	27,700	3.75%	0.14%
CEO	18,800	3.30%	0.07%

**TOP 5 TÁC ĐỘNG GIẢM INDEX**

HOSE			
Mã CK	Đóng cửa (VND)	Thay đổi %	Tác động %
DHG	109,000	-3.96%	-0.01%
HDB	24,300	-0.61%	-0.01%
GMD	84,200	-1.52%	-0.01%
BHN	37,200	-3.38%	-0.01%
FRT	162,200	-1.10%	0.00%

HNX			
Mã CK	Đóng cửa (VND)	Thay đổi %	Tác động %
NTH	57,200	-9.92%	-0.02%
KSF	40,200	-0.50%	-0.02%
PIC	15,400	-7.78%	-0.01%
VMS	29,700	-9.45%	-0.01%
PTI	32,200	-0.92%	-0.01%

**TOP 5 KHỐI LƯỢNG KHỚP LỆNH**

HOSE			
Mã CK	Đóng cửa (VND)	Thay đổi %	KL KL (cp)
VIX	17,600	4.76%	28,668,954
SHB	11,750	1.29%	27,193,768
HPG	29,300	2.27%	27,119,741
DIG	28,100	4.66%	21,574,116
NVL	14,900	2.05%	17,999,952

HNX			
Mã CK	Đóng cửa (VND)	Thay đổi %	KL KL (cp)
SHS	18,800	3.30%	24,460,632
CEO	18,800	3.30%	8,431,429
PVS	40,600	3.05%	5,061,372
IDC	61,500	3.89%	4,746,720
MBS	27,700	3.75%	4,654,622

**TOP 5 GIÁ TRỊ KHỚP LỆNH**

HOSE			
Mã CK	Đóng cửa (VND)	Thay đổi %	GT KL (tỷ VND)
HPG	29,300	2.27%	790.9
MWG	58,300	4.67%	645.6
DIG	28,100	4.66%	597.9
SSI	35,650	2.89%	597.5
VIX	17,600	4.76%	498.2

HNX			
Mã CK	Đóng cửa (VND)	Thay đổi %	GT KL (tỷ VND)
SHS	18,800	3.30%	458.3
IDC	61,500	3.89%	292.3
PVS	40,600	3.05%	202.9
CEO	18,800	3.30%	156.8
MBS	27,700	3.75%	128.0

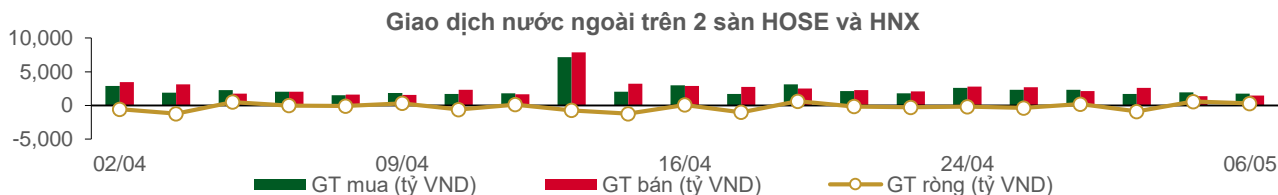
**Thống kê giao dịch thỏa thuận****TOP 5 GIAO DỊCH THỎA THUẬN**

HOSE		
Mã CK	KL thỏa thuận (cp)	GT thỏa thuận (tỷ VND)
LPB	30,183,000	588.58
EIB	29,471,073	517.36
VIC	10,412,684	459.14
VIB	19,580,001	411.18
SSB	13,546,000	296.66

HNX		
Mã CK	KL thỏa thuận (cp)	GT thỏa thuận (tỷ VND)
GKM	3,799,300	136.80
IDC	695,000	39.56
HUT	1,969,600	30.13
HHC	292,000	22.02
PVS	168,000	6.59

**Thông kê giao dịch khối ngoại**

Sàn GD	KL nước ngoài mua (tr. cp)	GT nước ngoài mua (tỷ VND)	KL nước ngoài bán (tr. cp)	GT nước ngoài bán (tỷ VND)	KL mua/bán ròng (tr. cp)	GT mua/bán ròng (tỷ VND)
HOSE	68.04	1,661.73	55.41	1,419.65	12.64	242.08
HNX	2.86	89.52	0.93	30.31	1.93	59.21
<b>Tổng 2 sàn</b>	<b>70.91</b>	<b>1,751.25</b>	<b>56.34</b>	<b>1,449.97</b>	<b>14.57</b>	<b>301.29</b>



**TOP 5 MUA NHIỀU CỦA KHỐI NGOẠI**

HOSE			
Mã CK	Đóng cửa (VND)	KL mua (cp)	GT mua (tỷ VND)
MWG	58,300	2,429,428	138.75
MSB	14,000	8,437,900	108.69
ACB	27,600	3,000,000	88.20
HPG	29,300	2,615,400	76.38
MSN	71,100	820,600	58.04

HNX			
Mã CK	Đóng cửa (VND)	KL mua (cp)	GT mua (tỷ VND)
IDC	61,500	600,100	33.95
PVS	40,600	392,500	15.70
SHS	18,800	535,200	10.01
MBS	27,700	328,000	9.01
VGS	27,100	108,700	2.93

**TOP 5 BÁN NHIỀU CỦA KHỐI NGOẠI**

HOSE			
Mã CK	Đóng cửa (VND)	KL bán (cp)	GT bán (tỷ VND)
FU ESSVFL	20,370	6,516,200	132.00
HDB	24,300	4,459,800	107.35
MSB	14,000	7,956,000	102.02
VHM	41,150	2,198,408	90.23
ACB	27,600	3,000,000	88.20

HNX			
Mã CK	Đóng cửa (VND)	KL bán (cp)	GT bán (tỷ VND)
IDC	61,500	177,200	10.96
PVS	40,600	153,000	6.06
CEO	18,800	226,600	4.21
MBS	27,700	119,000	3.26
LHC	50,300	25,600	1.26

**TOP 5 MUA RÒNG CỦA KHỐI NGOẠI**

HOSE			
Mã CK	Đóng cửa (VND)	KL ròng (cp)	GT ròng (tỷ VND)
MWG	58,300	1,782,528	101.50
DIG	28,100	1,612,292	44.80
PDR	27,900	1,471,748	40.82
VND	21,100	1,901,300	39.80
DBC	28,850	1,189,400	33.94

HNX			
Mã CK	Đóng cửa (VND)	KL ròng (cp)	GT ròng (tỷ VND)
IDC	61,500	422,900	22.99
PVS	40,600	239,500	9.64
SHS	18,800	515,000	9.64
MBS	27,700	209,000	5.75
VGS	27,100	108,700	2.93

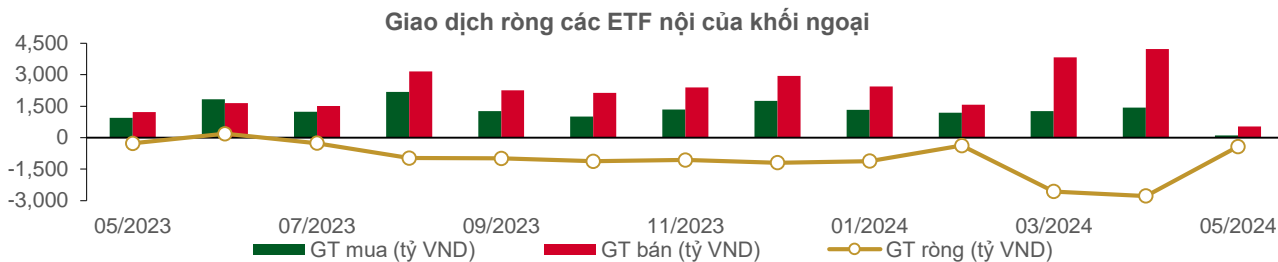
**TOP 5 BÁN RÒNG CỦA KHỐI NGOẠI**

HOSE			
Mã CK	Đóng cửa (VND)	KL ròng (cp)	GT ròng (tỷ VND)
FU ESSVFL	20,370	(6,473,100)	(131.13)
HDB	24,300	(4,229,455)	(101.80)
VHM	41,150	(1,554,308)	(63.76)
TCB	48,350	(1,112,000)	(53.56)
GMD	84,200	(481,900)	(40.87)

HNX			
Mã CK	Đóng cửa (VND)	KL ròng (cp)	GT ròng (tỷ VND)
CEO	18,800	(220,900)	(4.10)
TNG	20,500	(25,600)	(0.52)
VCS	66,000	(5,700)	(0.37)
VC7	12,400	(10,100)	(0.12)
NAG	11,900	(9,000)	(0.11)

### Thống kê giao dịch các chứng chỉ quỹ ETF nội

THỐNG KÊ GIÁ					MUA BÁN CỦA KHỐI NGOẠI			
Mã CK	Đóng cửa VND	Thay đổi (%)	KLGD (cp)	GTGD (tỷ VND)	Mã CK	GT mua (tỷ VND)	GT bán (tỷ VND)	GT ròng (tỷ VND)
E1VFN30	21,940	1.7%	220,346	4.79	E1VFN30	2.67	0.32	2.35
FUEMAV30	15,070	1.3%	27,870	0.42	FUEMAV30	0.32	0.23	0.09
FUESSV30	15,570	1.4%	14,435	0.22	FUESSV30	0.07	0.05	0.02
FUESSV50	18,700	0.3%	37,650	0.71	FUESSV50	0.52	0.03	0.49
FUESSVFL	20,370	2.1%	6,561,237	132.91	FUESSVFL	0.87	132.00	(131.13)
FUEVFVND	31,240	0.8%	543,731	16.90	FUEVFVND	3.26	4.41	(1.14)
FUEVN100	16,920	1.6%	155,210	2.61	FUEVN100	1.65	0.12	1.53
FUEIP100	7,570	5.3%	2,004	0.02	FUEIP100	0.01	0.00	0.01
FUEKIV30	8,400	2.3%	20,900	0.17	FUEKIV30	0.17	0.16	0.00
FUEDCMID	11,520	1.7%	38,500	0.44	FUEDCMID	0.01	0.42	(0.41)
FUEKIVFS	11,890	1.9%	300	0.00	FUEKIVFS	0.00	0.00	0.00
FUEMAVND	13,260	1.2%	2,900	0.04	FUEMAVND	0.03	0.03	(0.00)
FUEFCV50	12,000	-2.3%	6,300	0.08	FUEFCV50	0.00	0.00	0.00
FUEBFVND	12,510	0.0%	0	0.00	FUEBFVND	0.00	0.00	0.00
<b>Tổng cộng</b>			<b>7,631,383</b>	<b>159.30</b>	<b>Tổng cộng</b>	<b>9.58</b>	<b>137.77</b>	<b>(128.20)</b>



**Thông kê giao dịch chứng quyền có bảo đảm**

Mã chứng quyền (*)	Giá đóng cửa (VND)	Thay đổi (%)	KL chứng quyền khớp lệnh	Số ngày tới hạn	Giá CKCS (VND)	Giá chứng quyền mua lý thuyết (VND) (**)	Chênh lệch so với giá đóng cửa (VND)	Giá thực hiện quyền (VND)	Tỷ lệ chuyển đổi n:1	Ngày GDCC
CACB2304	2,060	6.7%	120	140	27,600	1,690	(370)	23,000	3.0	23/09/2024
CACB2305	880	4.8%	72,330	154	27,600	718	(162)	24,000	6.0	07/10/2024
CACB2306	1,990	8.2%	33,310	73	27,600	1,917	(73)	22,000	3.0	18/07/2024
CACB2307	650	8.3%	19,990	105	27,600	543	(107)	25,000	6.0	19/08/2024
CACB2401	1,390	13.0%	3,870	42	27,600	1,412	22	25,000	2.0	17/06/2024
CFPT2310	5,640	5.0%	5,640	87	127,600	5,528	(112)	84,510	7.9	01/08/2024
CFPT2313	3,080	4.1%	15,970	93	127,600	2,839	(241)	100,000	10.0	07/08/2024
CFPT2314	3,710	3.1%	65,020	246	127,600	3,019	(691)	100,000	10.0	07/01/2025
CFPT2316	4,570	4.6%	33,870	73	127,600	4,607	37	82,000	10.0	18/07/2024
CFPT2317	2,100	5.5%	28,100	197	127,600	1,910	(190)	101,000	15.0	19/11/2024
CFPT2318	3,640	0.8%	460	66	127,600	3,641	1	99,000	8.0	11/07/2024
CHDB2306	1,560	5.4%	20,670	49	24,300	1,441	(119)	19,340	3.5	24/06/2024
CHPG2309	1,740	7.4%	75,550	16	29,300	1,780	40	24,000	3.0	22/05/2024
CHPG2315	1,400	-9.1%	3,120	45	29,300	644	(756)	27,780	4.0	20/06/2024
CHPG2316	1,010	11.0%	5,310	136	29,300	810	(200)	28,890	4.0	19/09/2024
CHPG2319	440	10.0%	38,530	49	29,300	363	(77)	30,110	4.0	24/06/2024
CHPG2322	1,150	8.5%	4,450	70	29,300	928	(222)	30,000	2.0	15/07/2024
CHPG2329	1,250	13.6%	51,970	87	29,300	1,284	34	29,000	2.0	01/08/2024
CHPG2331	680	3.0%	227,260	154	29,300	648	(32)	28,000	6.0	07/10/2024
CHPG2332	710	9.2%	68,940	185	29,300	659	(51)	28,500	6.0	07/11/2024
CHPG2333	720	4.4%	25,960	213	29,300	663	(57)	29,000	6.0	05/12/2024
CHPG2334	590	5.4%	55,700	246	29,300	507	(83)	29,500	8.0	07/01/2025
CHPG2337	560	5.7%	13,410	58	29,300	450	(110)	29,670	4.0	03/07/2024
CHPG2338	930	3.3%	43,360	150	29,300	724	(206)	30,000	4.0	03/10/2024
CHPG2339	3,020	2.0%	1,090	241	29,300	1,851	(1,169)	30,220	2.0	02/01/2025
CHPG2341	930	10.7%	28,520	73	29,300	951	21	30,000	2.0	18/07/2024
CHPG2342	820	3.8%	13,540	197	29,300	675	(145)	24,000	10.0	19/11/2024
CHPG2343	830	12.2%	42,160	37	29,300	763	(67)	28,000	3.0	12/06/2024
CHPG2401	480	14.3%	2,190	42	29,300	332	(148)	31,000	3.0	17/06/2024
CMBB2306	3,500	7.7%	18,750	16	22,900	3,502	2	16,970	1.7	22/05/2024
CMBB2312	2,050	5.7%	11,630	87	22,900	1,866	(184)	19,500	2.0	01/08/2024
CMBB2314	970	9.0%	26,670	93	22,900	838	(132)	20,000	4.0	07/08/2024
CMBB2315	1,350	8.0%	14,610	246	22,900	1,031	(319)	20,000	4.0	07/01/2025
CMBB2317	740	8.8%	51,940	105	22,900	684	(56)	20,000	5.0	19/08/2024
CMBB2318	1,590	7.4%	8,710	136	22,900	1,309	(281)	18,000	4.0	19/09/2024
CMBB2401	1,640	9.3%	10	42	22,900	1,529	(111)	20,000	2.0	17/06/2024
CMSN2302	1,100	15.8%	28,340	16	71,100	948	(152)	66,000	6.0	22/05/2024
CMSN2307	180	-45.5%	1,520	49	71,100	71	(109)	83,000	10.0	24/06/2024
CMSN2311	350	-27.1%	14,960	87	71,100	107	(243)	88,500	8.0	01/08/2024
CMSN2313	830	6.4%	12,400	154	71,100	390	(440)	80,000	10.0	07/10/2024
CMSN2316	590	1.7%	21,650	150	71,100	282	(308)	83,980	10.0	03/10/2024
CMSN2317	1,150	3.6%	24,480	241	71,100	488	(662)	86,870	8.0	02/01/2025
CMWG2305	5,820	14.1%	50,270	16	58,300	5,672	(148)	35,660	4.0	22/05/2024
CMWG2310	1,770	18.8%	11,090	87	58,300	1,377	(393)	54,500	5.0	01/08/2024
CMWG2313	1,940	19.8%	75,580	93	58,300	1,677	(263)	50,000	6.0	07/08/2024
CMWG2314	1,370	9.6%	231,670	246	58,300	1,151	(219)	52,000	10.0	07/01/2025
CMWG2316	2,050	9.0%	55,660	107	58,300	1,975	(75)	48,000	6.0	21/08/2024
CMWG2318	2,670	1.5%	59,100	73	58,300	2,778	108	42,000	6.0	18/07/2024
CNVL2305	790	-2.5%	3,300	49	14,900	162	(628)	17,000	4.0	24/06/2024
CPDR2305	2,260	9.7%	5,110	49	27,900	1,980	(280)	20,220	4.0	24/06/2024
CPOW2306	70	-68.2%	100	49	11,100	0	(70)	16,000	2.0	24/06/2024
CPOW2309	10	-94.7%	5,880	9	11,100	0	(10)	14,500	2.0	15/05/2024

Bản tin này được cung cấp bởi CTCP chứng khoán Phú Hưng. Tất cả những thông tin đều được thu thập từ các nguồn đáng tin cậy. Tuy nhiên do thị trường chứng khoán còn chịu ảnh hưởng bởi nhiều nhân tố phức tạp và khó dự báo nên quý nhà đầu tư cần tự chịu trách nhiệm về các hoạt động đầu tư của mình.



Bản tin chứng khoán

CPOW2313	220	4.8%	10,910	58	11,100	50	(170)	12,890	2.0	03/07/2024
CPOW2314	510	6.3%	66,070	150	11,100	162	(348)	13,110	2.0	03/10/2024
CPOW2315	730	4.3%	56,500	241	11,100	238	(492)	13,460	2.0	02/01/2025
CSHB2303	510	2.0%	1,380	57	11,750	224	(286)	12,350	2.0	02/07/2024
CSHB2304	300	3.5%	1,170	58	11,750	148	(152)	11,670	5.0	03/07/2024
CSHB2305	300	-6.3%	1,420	150	11,750	162	(138)	12,560	5.0	03/10/2024
CSHB2306	1,210	3.4%	58,300	241	11,750	525	(685)	12,780	2.0	02/01/2025
CSTB2306	160	-70.9%	192,420	16	28,100	176	16	30,000	2.0	22/05/2024
CSTB2312	120	-52.0%	97,970	45	28,100	55	(65)	33,330	5.0	20/06/2024
CSTB2313	270	8.0%	25,400	136	28,100	159	(111)	35,560	5.0	19/09/2024
CSTB2316	60	-75.0%	14,180	49	28,100	19	(41)	36,330	5.0	24/06/2024
CSTB2318	20	-92.0%	4,900	9	28,100	6	(14)	32,000	4.0	15/05/2024
CSTB2325	570	26.7%	680	87	28,100	279	(291)	31,500	4.0	01/08/2024
CSTB2327	240	4.4%	33,910	93	28,100	177	(63)	32,000	6.0	07/08/2024
CSTB2328	480	0.0%	23,490	246	28,100	282	(198)	33,000	8.0	07/01/2025
CSTB2331	110	-54.2%	120	58	28,100	46	(64)	35,000	5.0	03/07/2024
CSTB2332	290	11.5%	97,900	150	28,100	171	(119)	35,890	5.0	03/10/2024
CSTB2333	1,430	6.7%	11,050	241	28,100	753	(677)	36,110	2.0	02/01/2025
CSTB2334	1,210	-1.6%	23,810	107	28,100	1,052	(158)	27,000	3.0	21/08/2024
CSTB2336	30	-85.7%	3,580	11	28,100	20	(10)	31,000	5.0	17/05/2024
CSTB2337	1,040	-1.0%	1,810	197	28,100	585	(455)	27,000	7.0	19/11/2024
CSTB2338	380	-20.8%	103,370	37	28,100	377	(3)	29,000	3.0	12/06/2024
CSTB2401	410	0.0%	0	42	28,100	206	(204)	31,000	3.0	17/06/2024
CTCB2302	7,040	0.4%	530	16	48,350	7,129	89	27,000	3.0	22/05/2024
CTCB2307	3,950	2.6%	3,230	87	48,350	3,658	(292)	34,000	4.0	01/08/2024
CTCB2309	4,860	3.4%	2,320	140	48,350	4,662	(198)	35,000	3.0	23/09/2024
CTCB2310	1,890	3.9%	58,260	154	48,350	1,760	(130)	35,000	8.0	07/10/2024
CTCB2312	5,240	2.8%	1,150	66	48,350	5,310	70	32,600	3.0	11/07/2024
CTCB2401	6,910	4.7%	110	42	48,350	7,233	323	34,000	2.0	17/06/2024
CTPB2305	300	15.4%	5,960	58	17,800	108	(192)	19,330	4.0	03/07/2024
CTPB2306	1,130	3.7%	7,110	150	17,800	420	(710)	19,890	2.0	03/10/2024
CTPB2401	460	9.5%	6,630	42	17,800	274	(186)	18,500	2.0	17/06/2024
CVHM2302	100	-74.4%	85,080	16	41,150	4	(96)	50,000	4.0	22/05/2024
CVHM2307	40	-80.0%	5,900	49	41,150	1	(39)	62,670	8.0	24/06/2024
CVHM2311	200	-47.4%	26,020	87	41,150	18	(182)	60,500	5.0	01/08/2024
CVHM2313	320	0.0%	9,360	154	41,150	160	(160)	50,000	10.0	07/10/2024
CVHM2316	150	-34.8%	1,190	58	41,150	36	(114)	51,230	8.0	03/07/2024
CVHM2317	350	2.9%	101,030	150	41,150	144	(206)	52,350	8.0	03/10/2024
CVHM2318	860	4.9%	360	241	41,150	380	(480)	53,460	5.0	02/01/2025
CVHM2401	630	1.6%	8,560	42	41,150	376	(254)	43,000	4.0	17/06/2024
CVIB2302	2,330	11.0%	8,660	16	21,700	2,279	(51)	18,080	1.6	22/05/2024
CVIB2304	990	13.8%	68,810	93	21,700	871	(119)	18,880	3.8	07/08/2024
CVIB2305	680	11.5%	128,780	246	21,700	524	(156)	20,770	5.7	07/01/2025
CVIB2306	3,330	6.7%	290	107	21,700	3,074	(256)	16,050	1.9	21/08/2024
CVIB2307	1,020	1.0%	8,320	105	21,700	711	(309)	19,820	3.8	19/08/2024
CVIB2401	1,230	7.9%	650	42	21,700	1,164	(66)	19,820	1.9	17/06/2024
CVIC2306	160	-33.3%	280	49	44,750	3	(157)	62,220	8.0	24/06/2024
CVIC2308	260	13.0%	178,990	93	44,750	171	(89)	50,000	10.0	07/08/2024
CVIC2309	350	6.1%	21,790	154	44,750	216	(134)	52,000	10.0	07/10/2024
CVIC2312	140	0.0%	4,770	58	44,750	63	(77)	52,350	10.0	03/07/2024
CVIC2313	390	0.0%	72,850	150	44,750	178	(212)	53,460	10.0	03/10/2024
CVIC2314	1,260	-0.8%	42,290	241	44,750	531	(729)	54,570	5.0	02/01/2025
CVNM2306	260	-29.7%	9,000	49	65,800	46	(214)	71,710	9.5	24/06/2024
CVNM2310	240	-31.4%	2,750	93	65,800	22	(218)	78,400	9.8	07/08/2024
CVNM2311	500	0.0%	77,990	246	65,800	134	(366)	78,400	9.8	07/01/2025
CVNM2314	410	-4.7%	39,500	150	65,800	20	(390)	85,150	7.8	03/10/2024
CVNM2315	1,460	-0.7%	500	241	65,800	101	(1,359)	87,110	3.9	02/01/2025
CVPB2312	620	3.3%	34,500	87	18,750	423	(197)	20,020	1.9	01/08/2024
CVPB2314	170	0.0%	93,780	93	18,750	64	(106)	22,880	3.8	07/08/2024
CVPB2315	280	7.7%	110,710	246	18,750	142	(138)	23,350	5.7	07/01/2025

Bản tin này được cung cấp bởi CTCP chứng khoán Phú Hưng. Tất cả những thông tin đều được thu thập từ các nguồn đáng tin cậy. Tuy nhiên do thị trường chứng khoán còn chịu ảnh hưởng bởi nhiều nhân tố phức tạp và khó dự báo nên quý nhà đầu tư cần tự chịu trách nhiệm về các hoạt động đầu tư của mình.

Bản tin chứng khoán

CVPB2317	140	-36.4%	1,760	58	18,750	26	(114)	22,880	3.8	03/07/2024
CVPB2318	330	10.0%	17,570	150	18,750	108	(222)	23,420	3.8	03/10/2024
CVPB2319	1,230	3.4%	18,170	241	18,750	360	(870)	23,950	1.9	02/01/2025
CVPB2321	460	2.2%	6,120	105	18,750	263	(197)	18,000	7.0	19/08/2024
CVPB2322	500	4.2%	1,290	136	18,750	285	(215)	20,000	4.0	19/09/2024
CVRE2303	150	-55.9%	17,860	16	23,350	74	(76)	25,000	3.0	22/05/2024
CVRE2308	280	27.3%	90	49	23,350	5	(275)	31,330	5.0	24/06/2024
CVRE2313	220	-12.0%	9,210	87	23,350	62	(158)	29,500	4.0	01/08/2024
CVRE2315	230	0.0%	43,200	154	23,350	69	(161)	30,000	8.0	07/10/2024
CVRE2318	160	-42.9%	700	58	23,350	12	(148)	31,000	4.0	03/07/2024
CVRE2319	250	-3.9%	20,010	150	23,350	84	(166)	31,780	4.0	03/10/2024
CVRE2320	1,080	-3.6%	126,870	241	23,350	337	(743)	32,330	2.0	02/01/2025
CVRE2322	890	0.0%	9,040	73	23,350	446	(444)	24,000	3.0	18/07/2024
CVRE2323	310	-26.2%	22,720	37	23,350	198	(112)	24,800	3.0	12/06/2024

(\*) Tất cả đều là chứng quyền mua, thực hiện kiểu Châu Âu và phương thức thanh toán thực hiện chứng quyền bằng tiền

(\*\*) PHS định giá theo mô hình Black-Scholes

DANH MỤC CỔ PHIẾU PHÂN TÍCH

Mã CK	Sàn	Thị giá	Giá hợp lý *	Ngày ra báo cáo	LNST 2024F (tỷ VND)
<a href="#">PVD</a>	HOSE	30,600	31,000	02/05/2024	780
<a href="#">VNM</a>	HOSE	65,800	71,600	22/04/2024	9,245
<a href="#">HDB</a>	HOSE	24,300	31,000	16/04/2024	13,140
<a href="#">BSR</a>	UPCOM	18,571	23,200	08/04/2024	5,111
<a href="#">STK</a>	HOSE	29,350	38,550	04/04/2024	132
<a href="#">KDH</a>	HOSE	35,700	42,200	22/03/2024	1,198
<a href="#">PVT</a>	HOSE	26,100	34,850	20/03/2024	2,344
<a href="#">MSB</a>	HOSE	14,000	20,700	19/03/2024	5,749
<a href="#">POW</a>	HOSE	11,100	14,500	12/03/2024	1,923
<a href="#">IMP</a>	HOSE	65,200	81,100	29/02/2024	355
<a href="#">NT2</a>	HOSE	22,300	32,300	07/02/2024	640
<a href="#">VIB</a>	HOSE	21,700	27,000	07/02/2024	9,843
<a href="#">VHM</a>	HOSE	41,150	63,300	26/01/2024	27,904
<a href="#">MSH</a>	HOSE	45,000	55,900	17/01/2024	318
<a href="#">SIP</a>	HOSE	87,700	83,400	10/01/2024	1,123
<a href="#">KBC</a>	HOSE	30,250	36,000	10/01/2024	1,647
<a href="#">IDC</a>	HNX	61,500	56,000	10/01/2024	2,212
<a href="#">CTG</a>	HOSE	33,200	36,375	10/01/2024	23,247
<a href="#">VCB</a>	HOSE	93,000	87,329	10/01/2024	37,497
<a href="#">BID</a>	HOSE	50,500	55,870	10/01/2024	25,522
<a href="#">TCB</a>	HOSE	48,350	45,148	10/01/2024	22,796
<a href="#">MBB</a>	HOSE	22,900	29,592	10/01/2024	23,926
<a href="#">TPB</a>	HOSE	17,800	24,130	10/01/2024	7,508
<a href="#">OCB</a>	HOSE	13,950	19,164	10/01/2024	4,880
<a href="#">ACB</a>	HOSE	27,600	31,952	10/01/2024	18,261
<a href="#">VPB</a>	HOSE	18,750	25,603	10/01/2024	16,420
<a href="#">STB</a>	HOSE	28,100	34,494	10/01/2024	9,865
<a href="#">LPB</a>	HOSE	20,300	18,389	10/01/2024	4,731
<a href="#">SHB</a>	HOSE	11,750	16,146	10/01/2024	10,044
<a href="#">MWG</a>	HOSE	58,300	61,600	10/01/2024	2,325
<a href="#">FRT</a>	HOSE	162,200	119,200	10/01/2024	305
<a href="#">DGW</a>	HOSE	61,000	55,300	10/01/2024	665
<a href="#">PNJ</a>	HOSE	95,900	101,000	10/01/2024	2,357
<a href="#">SAB</a>	HOSE	57,000	83,600	10/01/2024	5,162
<a href="#">HPG</a>	HOSE	29,300	31,200	10/01/2024	15,721
<a href="#">VHC</a>	HOSE	75,500	87,700	10/01/2024	1,218

Bản tin này được cung cấp bởi CTCP chứng khoán Phú Hưng. Tất cả những thông tin đều được thu thập từ các nguồn đáng tin cậy. Tuy nhiên do thị trường chứng khoán còn chịu ảnh hưởng bởi nhiều nhân tố phức tạp và khó dự báo nên quý nhà đầu tư cần tự chịu trách nhiệm về các hoạt động đầu tư của mình.

Bản tin chứng khoán

<a href="#">FMC</a>	HOSE	51,900	59,400	10/01/2024	318
<a href="#">ANV</a>	HOSE	30,300	39,100	10/01/2024	261
<a href="#">TCM</a>	HOSE	43,150	54,700	10/01/2024	221
<a href="#">GEG</a>	HOSE	12,950	18,000	10/01/2024	227
<a href="#">GAS</a>	HOSE	74,800	87,300	10/01/2024	12,352
<a href="#">PLX</a>	HOSE	36,700	42,300	10/01/2024	4,395
<a href="#">PVS</a>	HNX	40,600	40,300	10/01/2024	1,136
<a href="#">NLG</a>	HOSE	40,600	40,600	10/01/2024	631
<a href="#">VRE</a>	HOSE	23,350	37,700	10/01/2024	4,252

Nguồn: PHS

\* Giá hợp lý chưa điều chỉnh các quyền thực hiện sau ngày báo cáo

## **Đảm bảo phân tích**

Báo cáo được thực hiện bởi Phạm Quang Chương, chuyên viên phân tích – Công ty Cổ phần Chứng khoán Phú Hưng. Mỗi nhân viên phụ trách về phân tích, chiến lược hay nghiên cứu chịu trách nhiệm cho sự chuẩn bị và nội dung của tất cả các phần có trong bản báo cáo nghiên cứu này đảm bảo rằng, tất cả các ý kiến của những người phân tích, chiến lược hay nghiên cứu đều phản ánh trung thực và chính xác ý kiến cá nhân của họ về những vấn đề trong bản báo cáo. Mỗi nhân viên phân tích, chiến lược hay nghiên cứu đảm bảo rằng họ không được hưởng bất cứ khoản chi trả nào trong quá khứ, hiện tại cũng như tương lai liên quan đến các khuyến cáo hay ý kiến thể hiện trong bản báo cáo này.

## **Định nghĩa xếp loại**

Mua = cao hơn thị trường nội địa trên 10%

Giữ = bằng thị trường nội địa với tỷ lệ từ +10% ~ -10%

Bán = thấp hơn thị trường nội địa dưới 10%

Không đánh giá = cổ phiếu không được xếp loại trong Phú Hưng hoặc chưa niêm yết

Biểu hiện được xác định bằng tổng thu hồi trong 12 tháng (gồm cả cổ tức).

## **Miễn trừ trách nhiệm**

Thông tin này được tổng hợp từ các nguồn mà chúng tôi cho rằng đáng tin cậy, nhưng chúng tôi không chịu trách nhiệm về sự hoàn chỉnh hay tính chính xác của nó. Đây không phải là bản chào hàng hay sự nài khẩn mua của bất cứ cổ phiếu nào. Chứng khoán Phú Hưng và các chi nhánh và văn phòng và nhân viên của mình có thể có hoặc không có vị trí liên quan đến các cổ phiếu được nhắc tới ở đây. Chứng khoán Phú Hưng (hoặc chi nhánh) đôi khi có thể có đầu tư hoặc các dịch vụ khác hay thu hút đầu tư hoặc các hoạt động kinh doanh khác cho bất kỳ công ty nào được nhắc đến trong báo cáo này. Tất cả các ý kiến và dự đoán có trong báo cáo này được tạo thành từ các đánh giá của chúng tôi vào ngày này và có thể thay đổi không cần báo trước.

© Công ty Cổ phần Chứng khoán Phú Hưng (PHS).

Tầng 21, Phú Mỹ Hưng Tower, 08 Hoàng Văn Thái, Phường Tân Phú, Quận 7, Tp. HCM

Điện thoại: (84-28) 5 413 5479

Fax: (84-28) 5 413 5472

Customer Service: 1900 25 23 58

Call Center: (84-28) 5 413 5488

E-mail: [info@phs.vn](mailto:info@phs.vn) / [support@phs.vn](mailto:support@phs.vn)

Web: [www.phs.vn](http://www.phs.vn)

### **PGD Phú Mỹ Hưng**

Tòa nhà CR2-08, 107 Tôn Dật Tiên,  
Phường Tân Phú, Quận 7,  
Tp. HCM

Điện thoại: (84-28) 5 413 5478

Fax: (84-28) 5 413 5473

### **Chi nhánh Quận 3**

Tầng 4 & 5, D&D Tower, 458  
Nguyễn Thị Minh Khai, Phường 2,  
Quận 3, Tp. HCM

Điện thoại: (84-28) 3 820 8068

Fax: (84-28) 3 820 8206

### **Chi Nhánh Thanh Xuân**

Tầng 5, Tòa nhà UDIC Complex, N04  
Hoàng Đạo Thúy, Phường Trung  
Hòa, Quận Cầu Giấy, Hà Nội

Điện thoại: (84-24) 6 250 9999

Fax: (84-24) 6 250 6666

### **Chi nhánh Tân Bình**

Tòa nhà Park Legend  
251 Hoàng Văn Thụ, Phường 2, Quận  
Tân Bình, Tp. HCM.

Điện thoại: (84-28) 3 813 2401

Fax: (84-28) 3 813 2415

### **Chi Nhánh Hà Nội**

Tầng 5, Tòa nhà Vinafor,  
127 Lò Đúc, Quận Hai Bà Trưng,  
Hà Nội

Điện thoại: (84-24) 3 933 4566

Fax: (84-24) 3 933 4820

### **Chi nhánh Hải Phòng**

Tầng 2, Tòa nhà Eliteco, 18 Trần  
Hưng Đạo, Quận Hồng Bàng, Hải  
Phòng

Điện thoại: (84-225) 384 1810

Fax: (84-225) 384 1801

### **Chi nhánh Quận 1**

Phòng 1003A, Tầng 10, Tòa nhà Ruby,  
81-83-83B-85 Hàm Nghi,  
Phường Nguyễn Thái Bình, Quận 1,  
Tp. HCM

Điện thoại: (84-28) 3 535 6060

Fax: (84-28) 3 535 2912