

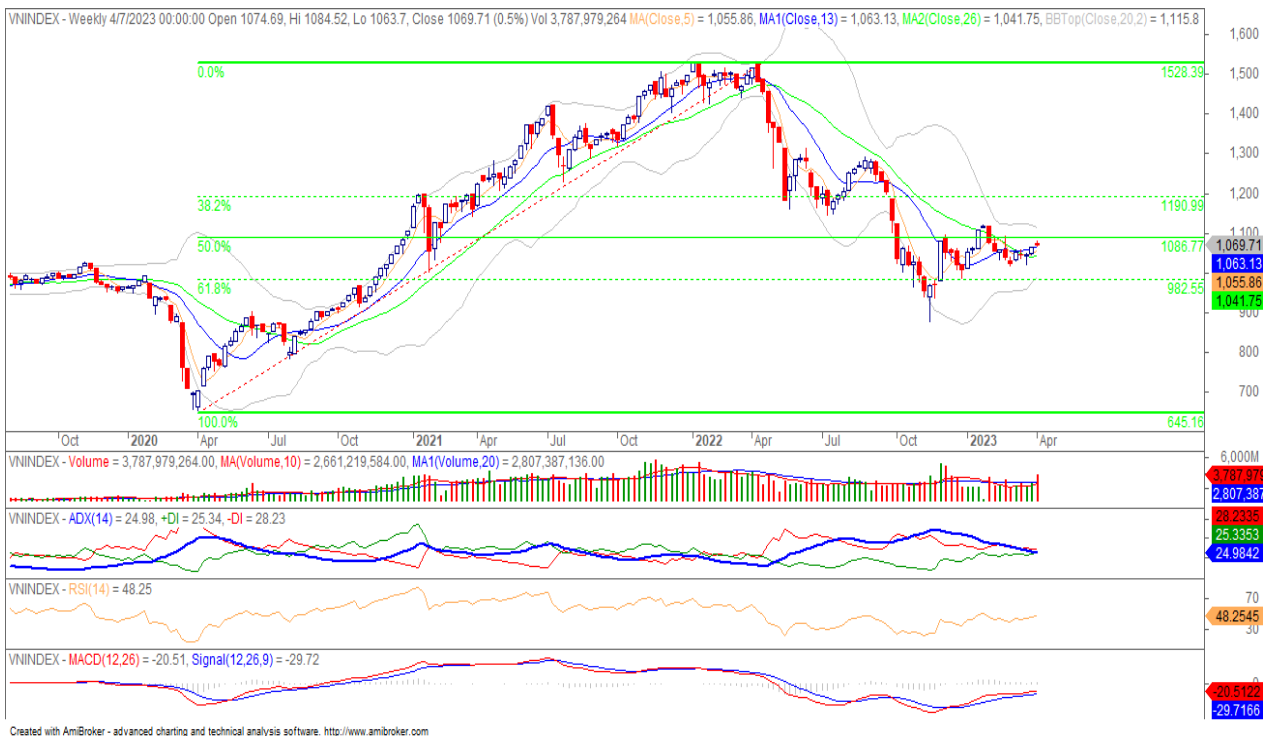
Xu hướng VN INDEX

➤ Đồ thị tuần

Giá hiện tại: 1.069 điểm

Ngưỡng hỗ trợ: 980 – 1.000 điểm

Ngưỡng kháng cự: 1.100 – 1.120 điểm



Xu hướng vận động của VN Index đang dần chuyển sang Sideway trung hạn, khi chòm MA 5, 13, 26 tuần đang hội tụ và chỉ số đang hình thành các nền tuần có thân hẹp quanh các đường MA này.

Không những vậy, hai đường DI đang hội tụ với đường ADX cho thấy xu hướng có phần chưa rõ ràng và cho tín hiệu chỉ số có thể đang ở trạng thái giằng co trong biên độ. Tuy nhiên, đường RSI và MACD có dấu hiệu hướng lên tích cực, cho thấy chỉ số có thể đang nằm trong xu hướng đi lên ngắn hạn nhằm thử thách ngưỡng biên trên của kênh giao động, tương đương vùng kháng cự quanh 1.100 – 1.120 điểm.

Nhìn chung, VN Index đang nằm trong giai đoạn Sideway trong trung hạn. Vì vậy, nhà đầu tư có thể cân nhắc thực hiện các vị thế lướt sóng ngắn hạn trong các nhịp phục hồi của thị trường.

Xu hướng VN INDEX

➤ Đồ thị ngày



VN Index vẫn giữ được xu hướng đi lên ngắn hạn. Chỉ số duy trì đóng cửa trên MA20 và 50, cùng với đường MA5 vẫn giữ được trạng thái phân kỳ dương tích cực, hàm ý xác nhận xu hướng ngắn hạn hiện tại.

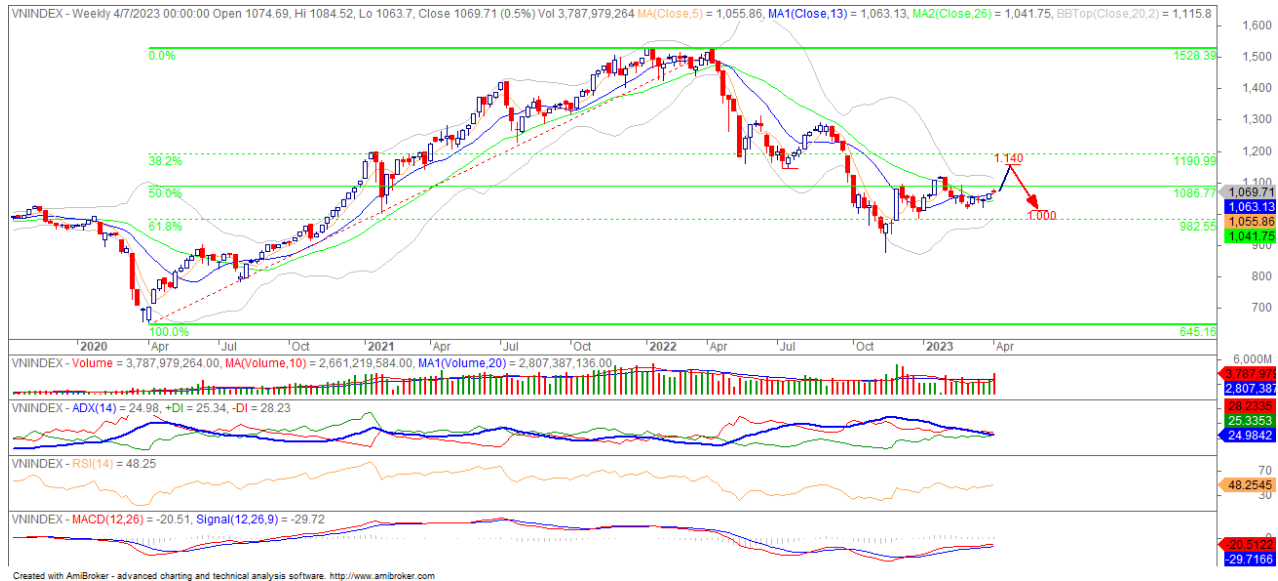
Không những vậy, chỉ số tuy có hai phiên giảm cuối tuần qua nhưng các cây nến giảm có thân thu hẹp dần, cùng với khối lượng giảm về dưới mức bình quân 10 phiên, cho thấy áp lực chốt lời cũng đã hạ nhiệt. Trong khi đó, đường MACD hướng lên và nằm trên Signal duy trì tín hiệu mua, cho thấy chỉ số có thể sớm tăng trở lại nhờ lực cầu gia tăng. Do đó, chỉ số có thể diễn biến tích cực hơn trong tuần tới, với ngưỡng kháng cự mục tiêu quanh ngưỡng tâm lý 1.100 điểm.

Nhìn chung, VN Index vẫn nằm trong xu hướng phục hồi ngắn hạn. Do đó, nhà đầu tư nên tận dụng nhịp rung lắc để tái cơ cấu lại danh mục lướt sóng ngắn hạn, với ưu tiên giao dịch trên các cổ phiếu có cơ bản tốt, dự báo kinh doanh khả quan và đang thu hút được dòng tiền mạnh.

Kịch bản VN INDEX

Chúng tôi cập nhật lại dự báo các kịch bản có thể xảy ra đối với VN Index trong nửa đầu năm 2023, như sau:

➤ **Kịch bản cơ sở:** VN Index kết thúc quý II ở vùng 1.000 điểm.



Với kịch bản cơ sở, VN Index có thể đi lên thử thách vùng 1.140 điểm (đáy tháng 7/2022), trước khi điều chỉnh trở lại vùng 1.000 điểm vào cuối quý II của năm 2023.

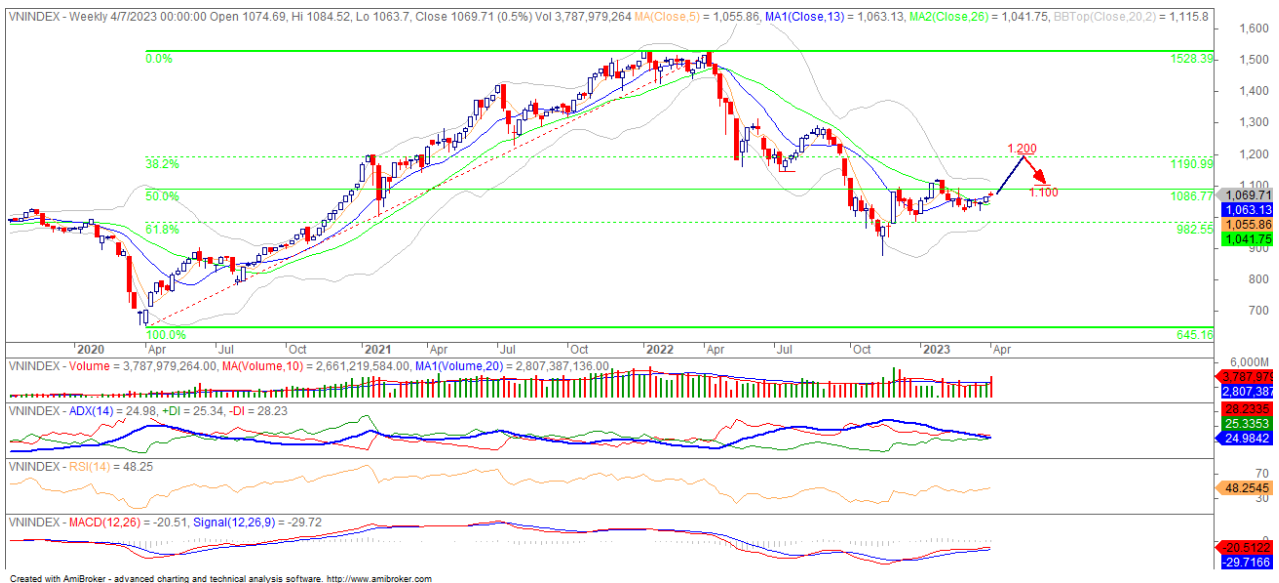
Yếu tố chi phối:

- Việt Nam có thể tiếp tục xu hướng tăng lãi suất điều hành trong năm 2023 nhằm chống lại với áp lực lạm phát tăng cao. Lãi suất tăng sẽ khiến dòng vốn tham gia thị trường thu hẹp lại và nhà đầu tư có xu hướng thận trọng hơn với các vị thế nắm giữ dài hạn.
- Ngân hàng nhà nước tiếp tục giới hạn Room tăng trưởng ở mức thấp quanh mức 14% trong năm 2023. Đồng thời, Chính phủ chấp nhận mức tăng trưởng GDP ở mức vừa phải nhằm đổi lại trạng thái vĩ mô ổn định.
- Các vấn đề Trái phiếu doanh nghiệp vẫn là nỗi ám ảnh tới nhà đầu tư, và doanh nghiệp tiếp tục gặp khó với kênh huy động vốn này.
- Mặt bằng lãi suất cao trên toàn thế giới có thể thúc đẩy rủi ro kinh tế toàn cầu bước vào một chu kỳ suy thoái mới, và các dòng vốn ngoại có xu hướng tìm kiếm nơi trú ẩn thay vì mở rộng đầu tư, từ đó khiến nhà đầu tư nước ngoài thu hẹp mức mua ròng.

Chiến lược tham gia:

- Chúng tôi duy trì **dự báo** xác suất xảy ra kịch bản này ở **mức 50%**. Với kỳ vọng rủi ro từ thị trường trái phiếu doanh nghiệp sẽ sớm hạ nhiệt.
- Với kịch bản này, nhà đầu tư nên ưu tiên các vị thế lướt sóng thay vì nắm giữ lâu dài.

➤ Kịch bản tích cực : VN Index giữ được đóng cửa trên 1,100 điểm.



Ở Kịch bản tích cực, VN Index có thể đi lên vùng tâm lý 1.200 điểm, trước khi điều chỉnh trở lại vùng tâm lý 1.100 điểm vào cuối quý II năm 2023.

Yếu tố chi phối:

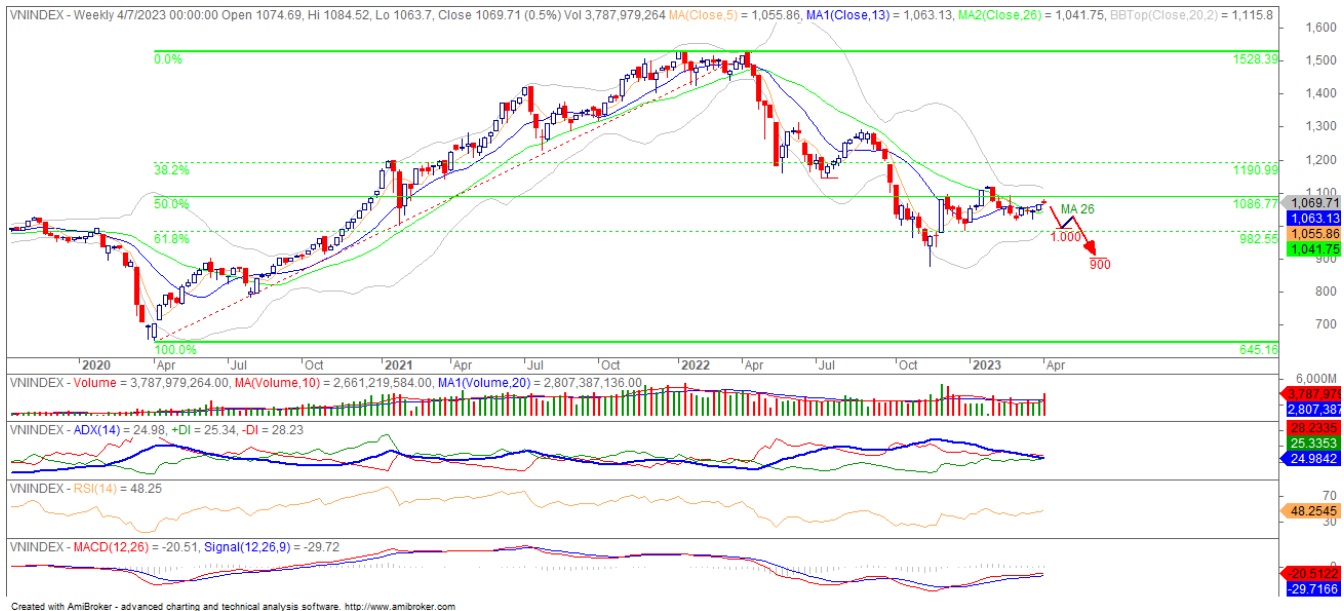
- Việt Nam có thể tiếp tục xu hướng tăng lãi suất điều hành trong năm 2023 nhằm chống lại với áp lực lạm phát tăng cao. Lãi suất tăng sẽ khiến dòng vốn tham gia thị trường thu hẹp lại và nhà đầu tư có xu hướng thận trọng hơn với các vị thế nắm giữ dài hạn.
- Ngân hàng nhà nước tiếp tục giới hạn Room tăng trưởng ở mức thấp quanh mức 14% trong năm 2023. Đồng thời, Chính phủ chấp nhận mức tăng trưởng GDP ở mức vừa phải nhằm đổi lại trạng thái vĩ mô ổn định.
- Các vấn đề Trái phiếu doanh nghiệp vẫn là nỗi ám ảnh tới nhà đầu tư, và doanh nghiệp tiếp tục gặp khó với kênh huy động vốn này.
- Nhà đầu tư nước ngoài vẫn giữ trạng thái mua ròng nhờ mức định giá rẻ của thị trường Việt Nam.
- Mặt bằng lãi suất cao trên toàn thế giới có thể thúc đẩy rủi ro kinh tế toàn cầu bước vào một chu kỳ suy thoái mới.

Chiến lược tham gia:

- Chúng tôi duy trì **dự báo** xác suất xảy ra kịch bản này ở **mức 30%**. Do SBV đang thúc đẩy hạ lãi suất điều hành nhằm hỗ trợ tăng trưởng GDP.
- Với kịch bản này, nhà đầu tư có thể tiếp tục nắm giữ vị thế và ưu tiên các cổ phiếu có triển vọng kinh doanh tươi sáng.

Kịch bản VN INDEX

➤ Kịch bản tiêu cực: VN Index giảm về vùng hỗ trợ 900 điểm.



Trong kịch bản này, VN Index có thể giảm về hỗ trợ 1.000 điểm, trước khi có nhịp hồi kỹ thuật lên MA26 tuần và giảm trở lại với mức đóng cửa quanh ngưỡng tâm lý 900 điểm vào cuối quý II năm 2023.

Yếu tố ủng hộ:

- Việt Nam có thể tiếp tục xu hướng tăng lãi suất điều hành trong năm 2023 nhằm chống lại với áp lực lạm phát tăng cao. Lãi suất tăng sẽ khiến dòng vốn tham gia thị trường thu hẹp lại và nhà đầu tư có xu hướng thận trọng hơn với các vị thế nắm giữ dài hạn.
- Ngân hàng nhà nước tiếp tục giới hạn Room tăng trưởng ở mức thấp quanh mức 14% trong năm 2023. Đồng thời, Chính phủ chấp nhận mức tăng trưởng GDP ở mức vừa phải nhằm đổi lại trạng thái vĩ mô ổn định.
- Các vấn đề Trái phiếu doanh nghiệp vẫn là nỗi ám ảnh tới nhà đầu tư, và doanh nghiệp tiếp tục gặp khó với kênh huy động vốn này.
- Mặt bằng lãi suất cao trên toàn thế giới có thể thúc đẩy rủi ro kinh tế toàn cầu bước vào một chu kỳ suy thoái mới, và các dòng vốn ngoại có xu hướng tìm kiếm nơi trú ẩn thay vì mở rộng đầu tư, từ đó khiến nhà đầu tư nước ngoài có thể chuyển qua bán ròng.

Chiến lược tham gia:

- Chúng tôi duy trì **dự báo** xác suất xảy ra kịch bản này ở **mức 20%**. Do lo ngại về sự bất ổn từ thị trường tài chính thế giới đã tạm lắng.
- Với kịch bản này, nhà đầu tư nên giữ tỷ trọng cổ phiếu ở mức thấp và quan sát thị trường thận trọng.

Đảm bảo phân tích

Báo cáo được thực hiện bởi chuyên viên phân tích – Công ty Cổ phần Chứng khoán Phú Hưng. Mỗi nhân viên phụ trách về phân tích, chiến lược hay nghiên cứu chịu trách nhiệm cho sự chuẩn bị và nội dung của tất cả các phần có trong bản báo cáo nghiên cứu này đảm bảo rằng, tất cả các ý kiến của những người phân tích, chiến lược hay nghiên cứu đều phản ánh trung thực và chính xác ý kiến cá nhân của họ về những vấn đề trong bản báo cáo. Mỗi nhân viên phân tích, chiến lược hay nghiên cứu đảm bảo rằng họ không được hưởng bất cứ khoản chi trả nào trong quá khứ, hiện tại cũng như tương lai liên quan đến các khuyến cáo hay ý kiến thể hiện trong bản báo cáo này.

Miễn trách nhiệm

Thông tin này được tổng hợp từ các nguồn mà chúng tôi cho rằng đáng tin cậy, nhưng chúng tôi không chịu trách nhiệm về sự hoàn chỉnh hay tính chính xác của nó. Đây không phải là bản chào hàng hay sự nài khẩn mua của bất cứ cổ phiếu nào. Chứng khoán Phú Hưng/Quản lý Quỹ Phú Hưng và các chi nhánh và văn phòng và nhân viên của mình có thể có hoặc không có vị trí liên quan đến các cổ phiếu được nhắc tới ở đây. Chứng khoán Phú Hưng/Quản lý Quỹ Phú Hưng (hoặc chi nhánh) đôi khi có thể có đầu tư hoặc các dịch vụ khác hay thu hút đầu tư hoặc các hoạt động kinh doanh khác cho bất kỳ công ty nào được nhắc đến trong báo cáo này. Tất cả các ý kiến và dự đoán có trong báo cáo này được tạo thành từ các đánh giá của chúng tôi vào ngày này và có thể thay đổi không cần báo trước.

© Công ty Cổ phần Chứng khoán Phú Hưng (PHS).

Tầng 21, Tòa nhà Phú Mỹ Hưng, 08 Hoàng Văn Thái, Phường Tân Phú, Quận 7, Tp. HCM

Điện thoại: (84-28) 5 413 5479

Fax: (84-28) 5 413 5472

Customer Service: (84-28) 5 411 8855

Call Center: (84-28) 5 413 5488

E-mail: info@phs.vn / support@phs.vn

Web: www.phs.vn

PGD Phú Mỹ Hưng

Tòa nhà CR2-08, 107 Tôn Dật Tiên, P. Tân Phú, Quận 7, Tp. HCM

Điện thoại: (84-28) 5 413 5478

Fax: (84-28) 5 413 5473

Chi nhánh Quận 3

Tầng 2, Tòa nhà Phương Nam, 157 Võ Thị Sáu, Quận 3, Tp. HCM

Điện thoại: (84-28) 3 820 8068

Fax: (84-28) 3 820 8206

Chi Nhánh Thanh Xuân

Tầng 5, Tòa nhà UDIC Complex, N04 Hoàng Đạo Thúy, Quận Cầu Giấy, Hà Nội.

Phone: (84-24) 6 250 9999

Fax: (84-24) 6 250 6666

Chi nhánh Tân Bình

Tòa nhà Park Legend 251 Hoàng Văn Thụ, Phường 2, Quận Tân Bình, Tp. HCM.

Điện thoại: (84-28) 3 813 2401

Fax: (84-28) 3 813 2415

Chi Nhánh Hà Nội

Tầng 5, Tòa nhà Vinafor, 127 Lò Đúc, Quận Hai Bà Trưng, Hà Nội

Phone: (84-24) 3 933 4566

Fax: (84-24) 3 933 4820

Chi nhánh Hải Phòng

Tầng 2, Tòa nhà Eliteco, 18 Trần Hưng Đạo, Quận Hồng Bàng, Hải Phòng

Phone: (84-225) 384 1810

Fax: (84-225) 384 1801

Chi nhánh Quận 1

Phòng 1003A, Tầng 10, Tòa nhà Ruby, 81-83-83B-85 Hàm Nghi, phường Nguyễn Thái Bình, Quận 1, TP.HCM

Điện thoại: (84-28) 3 535 6060

Fax: (84-28) 3 535 2912