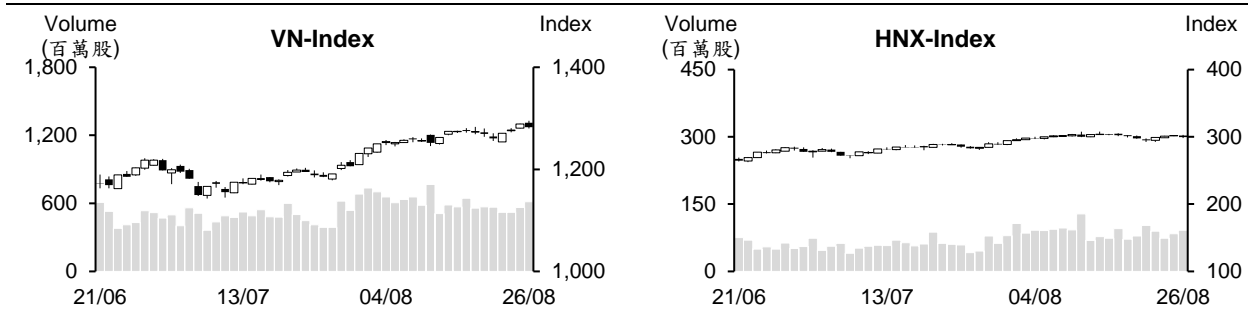


日期	星期一 08/22	星期二 08/23	星期三 08/24	星期四 08/25	星期五 08/26	平均
收盤 (HOSE)	1,260.43	1,270.81	1,277.16	1,288.88	1,282.57	1,275.97
漲跌+/-	-8.75	10.38	6.35	11.72	-6.31	2.68
漲跌%	-0.69%	0.82%	0.50%	0.92%	-0.49%	0.21%
撮合股數(百萬股)	566.79	520.80	519.81	562.12	614.35	556.77
撮合成交值(十億越盾)	13,140.07	12,523.76	12,800.38	13,673.94	14,680.93	13,363.82
外資(十億越盾)	-228.86	-72.24	-160.16	90.51	-60.49	-86.25
收盤 (VN30)	1,285.45	1,292.00	1,296.41	1,311.55	1,306.81	1,298.44
漲跌+/-	-9.48	6.55	4.41	15.14	-4.74	2.38
漲跌%	-0.73%	0.51%	0.34%	1.17%	-0.36%	0.19%
撮合股數(百萬股)	128.86	130.49	113.65	127.47	152.91	130.68
撮合成交值(十億越盾)	4,294.76	4,417.55	3,860.51	4,244.21	5,190.56	4,401.52
外資(十億越盾)	-72.08	5.49	-69.19	105.12	0.90	-5.95
收盤 (HNX)	294.73	299.14	301.30	301.86	299.50	299.31
漲跌+/-	-3.21	4.41	2.16	0.56	-2.36	0.31
漲跌%	-1.08%	1.50%	0.72%	0.19%	-0.78%	0.11%
撮合股數(百萬股)	102.84	89.56	73.66	84.03	91.92	88.40
撮合成交值(十億越盾)	2,075.13	1,907.49	1,719.78	1,752.58	1,853.37	1,861.67
外資(十億越盾)	-14.11	-5.51	4.36	-3.19	0.84	-3.52



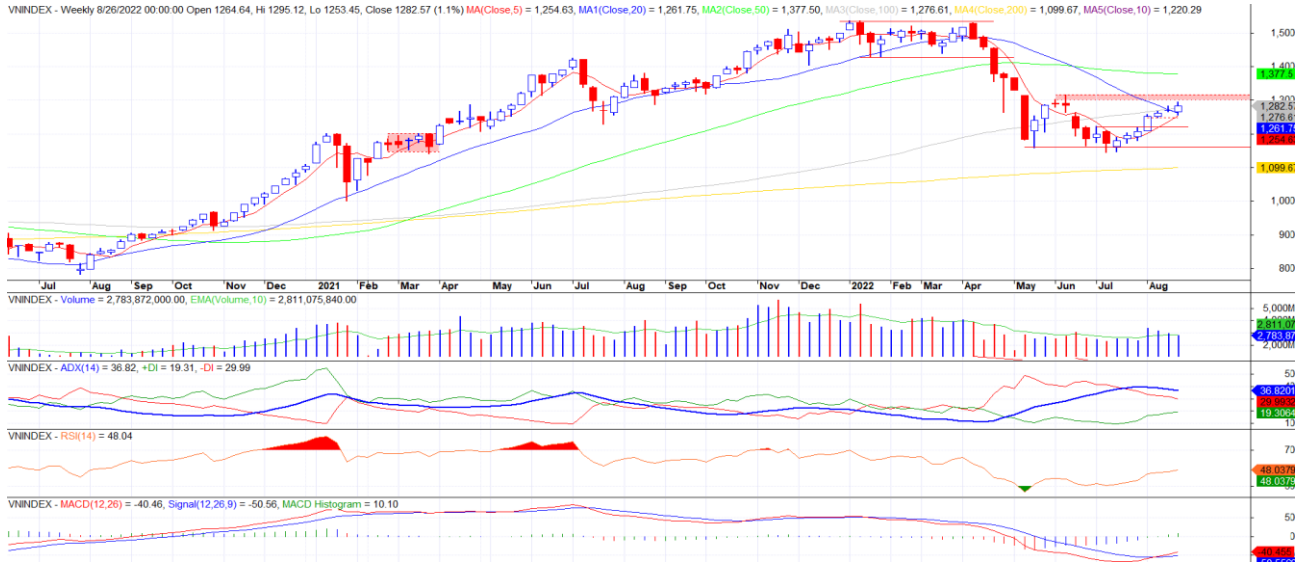
市場概況

越股連續七周上揚，然上週量能萎縮至低於最近四周的平均水位，顯示投資人的投資態度有所偏向謹慎。尤其是上週五 VN 指數在當周最高價位附近 (1,295 點) 呈現震盪，使整周漲幅收窄。整體來看，大部分類股都上揚，其中以銀行、零售、工業區及肥料類股表現最為搶眼。

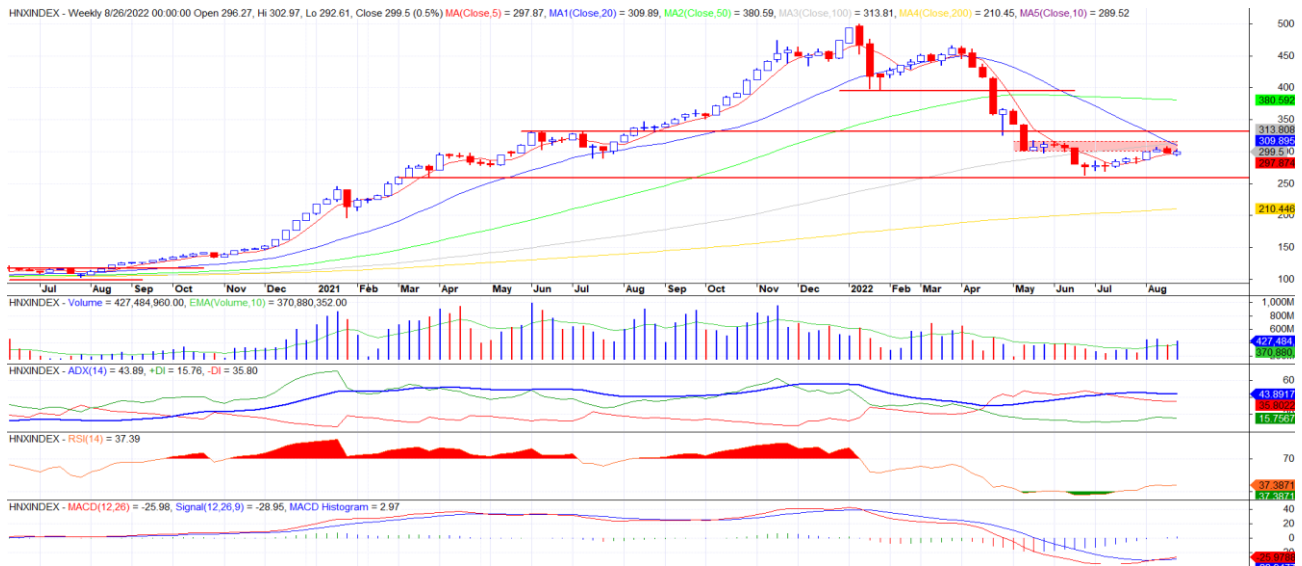
技術分析

上週 VN 指數突破 MA20 周線。透過盤面觀察，上周指數在回落至 1,250 點 (支撐) 附近後已回升並突破 1,283 點 (短線高點)，支持指數有望向測試 1,300-1,320 點壓力區間。然考量短線漲幅已高，盤勢可能將面臨下挫壓力。本周初若指數大跌，加上量能維持在高水位，指數將陷入整理，1,220-1250 點將為指數的支撐；河內部分，上週 HNX 指數下跌且跌破 MA20 均線，量能同步擴增，這意味著盤勢可能持續整理，280-290 點為短線指數的支撐點。中期而言，330 點仍為指數的目標。整體而言，VN 及 HNX 指數走勢分歧。VN 指數漲幅減弱；HNX 指數則可能持續整理。預期資金將逐漸由強勢股轉至短線漲幅不高之股票，操作上建議投資人可對鋼鐵、石油、糧食、肥料、水產及化學製品等類股適度加碼，對於上漲動能減弱的證券、銀行、不動產及營建類股進行獲利了結。

VN-Index



HNX-Index



市場統計

前五名成交量

HOSE				HNX			
股票代碼	收盤價 (越盾)	漲跌 %	成交量 (股)	股票代碼	收盤價 (越盾)	漲跌 %	成交量 (股)
HAG	12,750	9.44%	105,423,400	SHS	13,500	-8.16%	81,632,987
SSI	24,800	-1.39%	100,687,400	PVS	27,000	0.37%	49,827,083
VND	22,400	-1.10%	99,153,000	CEO	33,000	-3.79%	25,238,015
HPG	23,500	-1.05%	87,340,400	IDC	65,800	5.28%	22,042,216
POW	14,250	4.78%	69,100,200	IDJ	17,100	11.76%	18,086,403

前五名成交值

HOSE				HNX			
股票代碼	收盤價 (越盾)	漲跌 %	成交值 (十億越盾)	股票代碼	收盤價 (越盾)	漲跌 %	成交值 (十億越盾)
SSI	24,800	-1.39%	2,523.0	IDC	65,800	5.28%	1,436.6
VND	22,400	-1.10%	2,240.3	PVS	27,000	0.37%	1,369.0
VPB	31,600	1.12%	2,135.8	SHS	13,500	-8.16%	1,131.3
HPG	23,500	-1.05%	2,060.4	CEO	33,000	-3.79%	833.8
MWG	72,200	12.64%	1,933.8	HUT	29,200	3.18%	464.1

影響指數統計

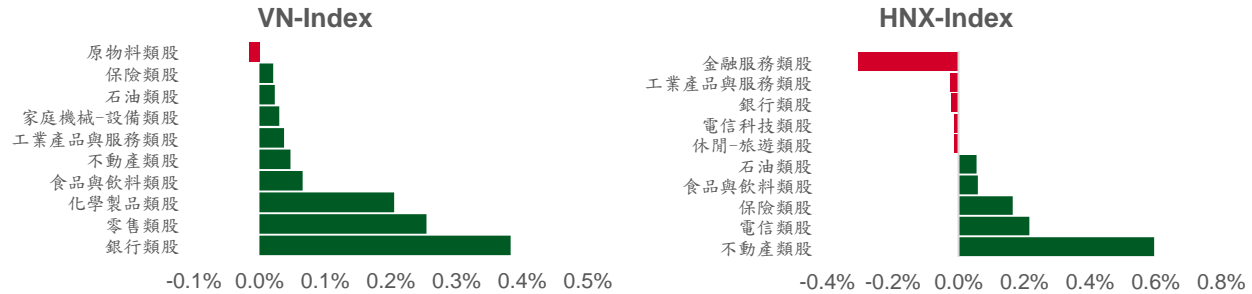
推升指數的前五名股

HOSE				HNX			
股票代碼	收盤價 (越盾)	漲跌 %	影響指數 %	股票代碼	收盤價 (VND)	漲跌 %	影響指數 %
MWG	72,200	12.64%	0.24%	IDC	65,800	5.28%	0.31%
BCM	90,500	13.13%	0.22%	HTP	46,900	22.77%	0.23%
VCB	82,500	1.98%	0.15%	API	58,000	47.21%	0.20%
VNM	76,900	3.78%	0.12%	PVI	48,900	3.16%	0.10%
GVR	25,400	4.96%	0.10%	IPA	24,200	7.08%	0.10%

拖累指數的前五名股

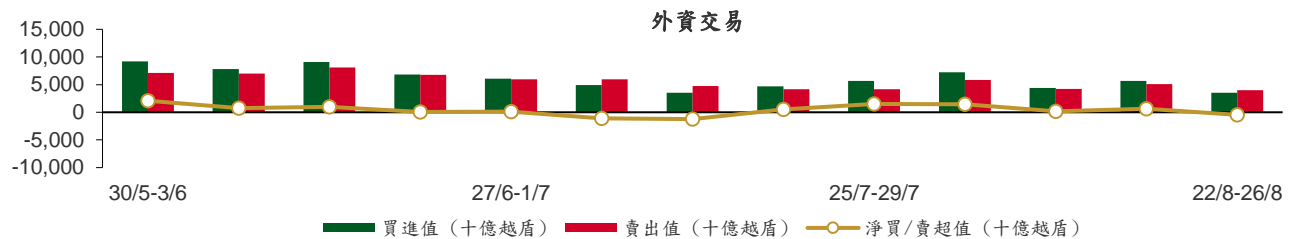
HOSE				HNX			
股票代碼	收盤價 (越盾)	漲跌 %	影響指數 %	股票代碼	收盤價 (越盾)	漲跌 %	影響指數 %
VIC	65,000	-4.27%	-0.22%	SHS	13,500	-8.16%	-0.28%
SAB	188,000	-3.59%	-0.09%	PHP	16,900	-6.11%	-0.10%
HPG	23,500	-1.05%	-0.03%	CEO	33,000	-3.79%	-0.10%
VRE	28,850	-1.54%	-0.02%	BAB	17,000	-1.73%	-0.07%
PDR	56,300	-2.26%	-0.02%	VCS	79,100	-1.25%	-0.05%

影響指數統計



外資交易行情 (股票)

證交所	買進成交量 (百萬股)	買進金額 (十億越盾)	賣出成交量 (百萬股)	賣出金額 (十億越盾)	淨買/賣成 交量 (百萬股)	淨買/賣超值 (十億越盾)
HOSE	131.22	3,497.05	150.48	3,928.30	(19.27)	(431.24)
HNX	1.31	28.68	2.28	46.29	(0.97)	(17.61)
總計	132.53	3,525.73	152.77	3,974.59	(20.24)	(448.85)



前五名淨買超

HOSE				HNX			
股票代碼	收盤價 (越盾)	淨買成交量 (股)	淨買超值 (十億越盾)	股票代碼	收盤價 (越盾)	淨買成交量 (股)	淨買超值 (十億越盾)
VNM	76,900	6,114,000	465.94	PVS	27,000	194,936	5.41
MSN	112,200	1,184,100	132.89	TNG	27,000	152,840	4.18
PVD	20,100	6,353,000	132.38	PVG	11,900	133,000	1.59
SHB	15,700	4,858,500	76.05	TVD	16,600	66,000	1.08
GMD	52,000	837,400	43.64	BCC	15,500	30,000	0.47

前五名淨賣超

HOSE				HNX			
股票代碼	收盤價 (越盾)	淨賣成交量 (股)	淨賣超值 (十億越盾)	股票代碼	收盤價 (越盾)	淨賣成交量 (股)	淨賣超值 (十億越盾)
KBC	37,000	(3,977,500)	(145.81)	SHS	13,500	(1,019,978)	(14.11)
SSI	24,800	(3,733,600)	(93.81)	IDC	65,800	(131,600)	(8.14)
DGC	96,500	(975,000)	(92.25)	PVI	48,900	(50,200)	(2.44)
HPG	23,500	(3,523,400)	(82.62)	PHP	16,900	(88,900)	(1.46)
VHM	60,300	(1,093,000)	(64.40)	BVS	24,100	(55,600)	(1.36)

分析師認證

這份報告由 Pham Quang Chuong -富鑫基金管理股份公司的研究員製作。負責籌備本研究報告之全部或部份內容之研究分析師、策略分析師、研究人員以茲聲明，任何研究分析師、策略分析師、研究人員在於本研究報告所提出之觀點，皆精確反映出其對於該發行機構與證券之個人意見。各研究分析師、策略分析師、研究人員均保證，其報酬在過去與未來，絕對沒有任何一部分是直接或間接與研究分析師、策略分析師、研究人員在此研究報告中所呈現之特定推薦或觀點有關。

免責聲明

以上資訊乃基於相信為可靠之來源所彙編，惟本公司不負責其完整性與準確性。本日報並不作為買賣任何股票之推薦或邀約。富鑫證券與其相關子公司、管理人員與職員皆可能持有上述之任何證券。富鑫證券（或其任何相關子公司）隨時可能對上述之任何公司進行或承攬投資銀行業務或其他業務。本報告中包含的所有意見與估計，代表我們截至此日期所作之判斷，其後若有任何因素導致更動，本公司恕不另行通知。

富鑫證券股份公司

地址：21st Floor, Phu My Hung Building, 08 Hoang Van Thai St, Tan Phu Ward. District 7, HCM.

電話號碼：(84-28) 5 413 5479

傳真號碼：+84 28 5413 5473

胡志明市

富美興交易室

地址：Ground Floor CR2-08, 107 Ton Dat Tien Street, Tan Phu Ward, District 7, HCMC

電話號碼：(84-28) 5 413 5478

傳真號碼：+84 28 5413 5473

Tan Binh 分行

地址：Park Legend Building 251 Hoang Van Thu, Ward 2, Tan Binh District, HCMC

電話號碼：(84-28) 3 813 2401

傳真號碼：(84-28) 3 813 2415

第三郡分行

地址：Floor 2, Phuong Nam Building
157 Vo Thi Sau Street, District 3

電話號碼：(84-28) 382 08068

傳真號碼：(84-28) 3820 8206

第一郡分行

地址：Floor 10, 1003A, Ruby Building, 81-83-83B-85 Ham Nghi Street, Nguyen Thai Binh Ward, District 1.

電話號碼：(84-28) 3 535 6060

傳真號碼：(84-28) 3 535 2912

河內市

Ha Noi 分行

地址：Floor 5. Vinafor Building 127 Lo Duc St Hai Ba Trung District, Hanoi

電話號碼：(84-24) 3 933 4566

傳真號碼：(84-24) 3 933 4820

Thanh Xuan 分行

地址：Floor 5. UDIC Complex Building N04 Hoang Dao Thuy, Trung Hoa Ward, Cau Giay District, HaNoi.

電話號碼：(84-24) 6 250 9999

傳真號碼：(84-24) 6 250 6666

海防市

海防分行

地址：Floor 2. Eliteco Building 18 Tran Hung Dao Street, Hong Bang District, Hai Phong

電話號碼：(84-225) 384 1810

傳真號碼：(84-225) 384 1801