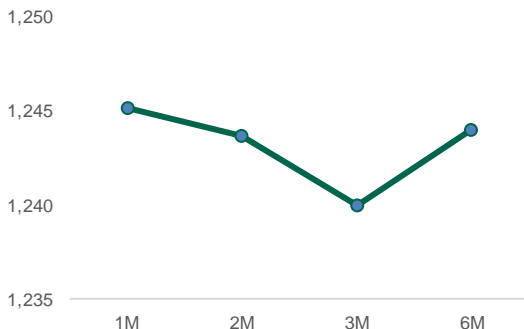
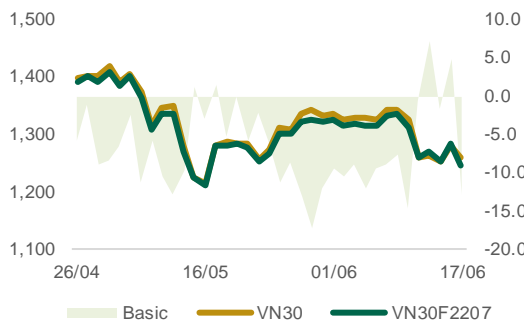


RSI PHÂN KỲ ĐÔI, CƠ HỘI CÓ TIẾP NHỊP HỒI

Đường cong giá hợp đồng tương lai

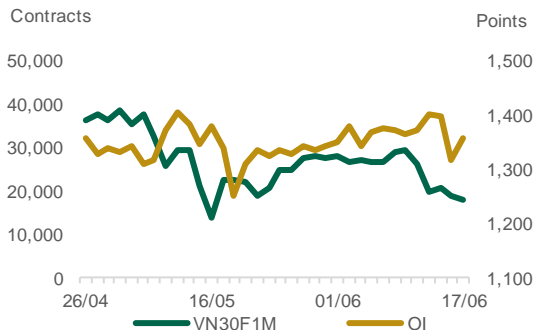


Basic*



(* Giá HĐTL VN30F1M – Giá đóng cửa VN30

Khối lượng mở (Open Interest)



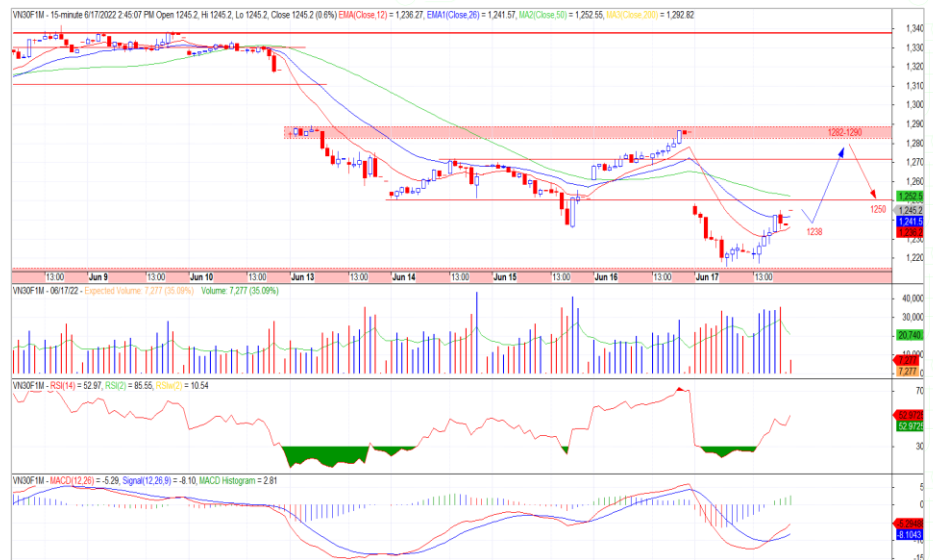
TÍN HIỆU KỸ THUẬT

- Theo đồ thị 15 phút, VN30F2207 đã có phiên biến động mạnh, nhịp hồi cuối phiên đã lấy lại phần nào số điểm đã mất. Nhịp hồi này đã vượt đáy cũ quanh 1236 kèm RSI xuất hiện phân kỳ đôi. Tín hiệu này cho khả năng giá có thể sẽ có nhịp hồi trở lại trong phiên tiếp theo, hướng về các vùng kháng cự phía trên quanh 1270 và 1282-1290.
- Khả năng sau khi tiếp cận các vùng kháng cự này, giá sẽ chịu áp lực giảm trở lại, có thể sẽ lùi về lại ngưỡng quanh 1250.

CHIẾN LƯỢC GIAO DỊCH TRONG NGÀY

- Vị thế Long có thể canh tham gia nếu giá điều chỉnh đầu phiên về quanh 1238. Vị thế Short có thể canh tham gia nếu giá tăng về quanh 1280.

Vị thế	Điểm vào	Chốt lời	Cắt lỗ	Lợi nhuận/ Rủi ro
Long	1238	1270	<1230	32 : 8
Short	1280	1250	>1290	30 : 10



Thống kê hợp đồng tương lai

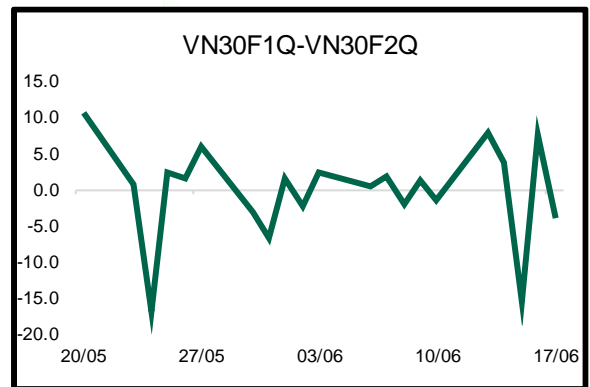
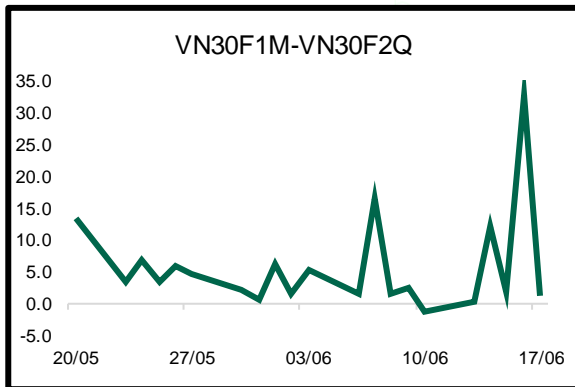
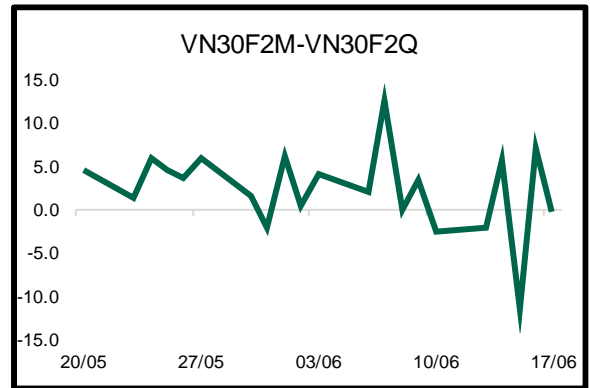
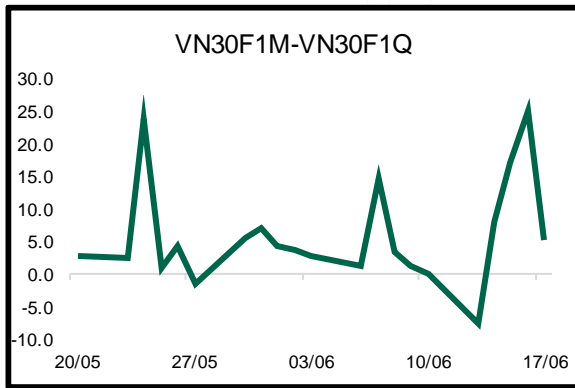
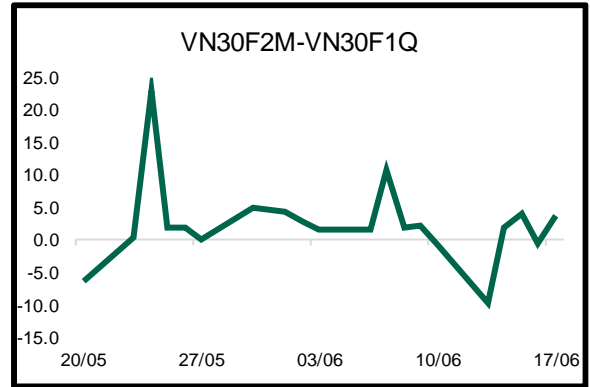
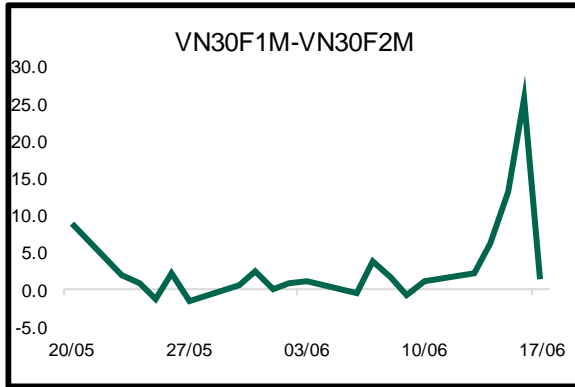
Mã hợp đồng	Giá đóng cửa	Thay đổi (điểm)	KL giao dịch	KL Mở	Giá lý thuyết	Chênh lệch**	Ngày thanh toán	Thời hạn còn lại (ngày)
VN30 Index	1,258.0	-22.34						
VN30F2207	1,245.2	-14.30	455,234	32,548	1,260.0	(14.8)	21/07/2022	34
VN30F2208	1,243.7	-38.10	594	114	1,261.6	(17.9)	18/08/2022	62
VN30F2209	1,240.0	-20.00	276	219	1,263.3	(23.3)	15/09/2022	90
VN30F2212	1,244.0	-8.30	281	510	1,268.6	(24.6)	15/12/2022	181

(**) Giá đóng cửa HĐTL – Giá lý thuyết HĐTL

Nguồn: Bloomberg, PHS

Tất cả những thông tin đều được thu thập từ các nguồn đáng tin cậy. Tuy nhiên do thị trường chứng khoán còn chịu ảnh hưởng bởi nhiều nhân tố phức tạp và khó dự báo nên quý nhà đầu tư cần tự chịu trách nhiệm về các hoạt động đầu tư của mình.

Chênh lệch giá các hợp đồng tương lai (Future Spread)



Danh sách cổ phiếu trong rổ VN30

MCK	Tên doanh nghiệp	Phân ngành	Vốn hóa (Tỷ đồng)	Tỷ trọng trong VN30	Giá đóng cửa	% +/-	GTGD KL (Tỷ đồng)	Tác động đến VN30	PE	PB	Beta
ACB	Ngân hàng Thương mại Cổ phần Á Châu	Ngân hàng	78,019	5.70%	23,100	-4.15%	73.2	-0.24%	7.5	1.6	1.1
BID	Ngân hàng Thương mại cổ phần Đầu tư và Phát triển Việt Nam	Ngân hàng	159,849	0.55%	31,600	-2.17%	38.6	-0.01%	13.9	1.8	1.1
BVH	Tập đoàn Bảo Việt	Bảo hiểm	38,230	0.33%	51,500	-1.72%	63.5	-0.01%	20.4	1.8	1.2
CTG	Ngân hàng Thương mại Cổ phần Công thương Việt Nam	Ngân hàng	113,175	1.46%	23,550	-4.66%	74.5	-0.07%	9.2	1.2	1.3
FPT	Công ty Cổ phần FPT	Công nghệ Thông tin	100,927	7.37%	92,000	0.00%	209.9	0.00%	21.4	5.2	1.0
GAS	Tổng Công ty Khí Việt Nam-CTCP	Điện, nước & xăng dầu khí đốt	256,469	1.10%	134,000	4.69%	202.4	0.05%	26.2	4.7	1.0
GVR	Tập đoàn Công nghiệp Cao su Việt Nam	Hóa chất	90,800	0.31%	22,700	-3.40%	46.5	-0.01%	20.7	1.8	1.5
HDB	Ngân hàng TMCP Phát triển T.P Hồ Chí Minh	Ngân hàng	49,500	2.98%	24,600	-1.40%	49.6	-0.04%	7.6	1.6	1.1
HPG	Công ty cổ phần Tập đoàn Hòa Phát	Tài nguyên Cơ bản	134,903	6.38%	23,200	-2.71%	687.4	-0.17%	4.1	1.4	1.0
KDH	Công ty Cổ phần Đầu tư Kinh doanh nhà Khang Điền	Bất động sản	25,075	1.40%	39,000	-0.26%	32.2	0.00%	20.8	2.4	1.0
MBB	Ngân hàng Thương mại cổ phần Quân đội	Ngân hàng	88,035	4.16%	23,300	-6.43%	489.4	-0.28%	6.4	1.4	1.2
MSN	Công ty Cổ phần Tập đoàn MaSan	Thực phẩm và đồ uống	166,576	5.73%	117,000	5.69%	184.1	0.30%	16.6	6.0	1.0
MWG	Công ty cổ phần Đầu tư Thế giới Di động	Bán lẻ	113,730	6.35%	77,700	-1.65%	272.8	-0.10%	22.1	5.1	0.8
NVL	Công ty cổ phần Tập đoàn Đầu tư Địa ốc No Va	Bất động sản	147,598	4.44%	75,700	-2.32%	259.0	-0.10%	34.9	4.0	0.6
PDR	Công ty cổ phần Phát triển Bất động sản Phát Đạt	Bất động sản	33,784	1.16%	50,300	-0.98%	99.1	-0.01%	18.1	4.6	0.7
PLX	Tập đoàn Xăng dầu Việt Nam	Dầu khí	53,238	0.46%	41,900	-0.36%	45.7	0.00%	21.5	2.1	1.1
PNJ	Công ty Cổ phần Vàng bạc Đá quý Phú Nhuận	Hàng cá nhân & Gia dụng	29,569	2.16%	122,000	0.16%	156.1	0.00%	22.4	3.7	0.8
POW	Tổng Công ty Điện lực Dầu khí Việt Nam - CTCP	Điện, nước & xăng dầu khí đốt	37,704	0.81%	16,100	4.55%	597.6	0.03%	18.8	1.3	1.2
SAB	Tổng CTCP Bia - Rượu - Nước giải khát Sài Gòn	Thực phẩm và đồ uống	100,040	0.95%	156,000	-0.26%	23.2	0.00%	26.1	4.7	0.9
SSI	Công ty cổ phần Chứng khoán SSI	Dịch vụ tài chính	20,451	1.23%	20,600	-7.00%	433.1	-0.09%	6.8	1.4	1.4
STB	Ngân hàng Thương mại Cổ phần Sài Gòn Thương Tín	Ngân hàng	38,176	3.12%	20,250	-3.57%	251.0	-0.11%	9.7	1.1	1.4
TCB	Ngân hàng TMCP Kỹ Thương Việt Nam (Techcombank)	Ngân hàng	121,127	6.77%	34,500	-4.30%	172.7	-0.30%	6.3	1.2	1.2
TPB	Ngân hàng Thương mại cổ phần Tiên Phong	Ngân hàng	40,335	2.08%	25,500	-4.85%	81.9	-0.10%	7.7	1.5	1.1
VCB	Ngân hàng Thương mại cổ phần Ngoại thương Việt Nam	Ngân hàng	360,145	3.40%	76,100	-3.79%	81.0	-0.13%	15.7	3.1	0.9
VHM	Công ty cổ phần Vinhomes	Bất động sản	287,388	5.79%	66,000	0.00%	202.9	0.00%	7.5	2.2	0.9
VIC	Tập đoàn Vingroup - Công ty Cổ phần	Bất động sản	292,147	6.86%	76,600	0.00%	284.3	0.00%		2.8	0.7
VJC	Công ty cổ phần Hàng không VietJet	Du lịch và Giải trí	67,647	2.91%	124,900	-0.40%	69.8	-0.01%	345.5	4.0	0.6
VNM	Công ty Cổ phần Sữa Việt Nam	Thực phẩm và đồ uống	139,400	4.79%	66,700	-1.91%	167.8	-0.09%	15.2	4.3	0.8
VPB	Ngân hàng Thương mại Cổ phần Việt Nam Thịnh Vượng	Ngân hàng	124,029	7.46%	27,900	-3.79%	347.9	-0.29%	7.2	1.4	1.3
VRE	Công ty Cổ phần Vincom Retail	Bất động sản	66,693	1.79%	29,350	0.51%	68.7	0.01%	73.2	2.2	1.2

Nguồn: Bloomberg, PHS

Tất cả những thông tin đều được thu thập từ các nguồn đáng tin cậy. Tuy nhiên do thị trường chứng khoán còn chịu ảnh hưởng bởi nhiều nhân tố phức tạp và khó dự báo nên quý nhà đầu tư cần tự chịu trách nhiệm về các hoạt động đầu tư của mình.

Đảm bảo phân tích

Báo cáo được thực hiện bởi **Đinh Quang Minh, Chuyên viên phân tích – Công ty Cổ phần Chứng khoán Phú Hưng**. Mỗi nhân viên phụ trách về phân tích, chiến lược hay nghiên cứu chịu trách nhiệm cho sự chuẩn bị và nội dung của tất cả các phần có trong bản báo cáo nghiên cứu này đảm bảo rằng, tất cả các ý kiến của những người phân tích, chiến lược hay nghiên cứu đều phản ánh trung thực và chính xác ý kiến cá nhân của họ về những vấn đề trong bản báo cáo. Mỗi nhân viên phân tích, chiến lược hay nghiên cứu đảm bảo rằng họ không được hưởng bất cứ khoản chi trả nào trong quá khứ, hiện tại cũng như tương lai liên quan đến các khuyến cáo hay ý kiến thể hiện trong bản báo cáo này.

Miễn trách nhiệm

Thông tin này được tổng hợp từ các nguồn mà chúng tôi cho rằng đáng tin cậy, nhưng chúng tôi không chịu trách nhiệm về sự hoàn chỉnh hay tính chính xác của nó. Đây không phải là bản chào hàng hay sự nài khẩn mua của bất cứ cổ phiếu nào. Chứng khoán Phú Hưng và các chi nhánh và văn phòng và nhân viên của mình có thể có hoặc không có vị trí liên quan đến các cổ phiếu được nhắc tới ở đây. Chứng khoán Phú Hưng (hoặc chi nhánh) đôi khi có thể có đầu tư hoặc các dịch vụ khác hay thu hút đầu tư hoặc các hoạt động kinh doanh khác cho bất kỳ công ty nào được nhắc đến trong báo cáo này. Tất cả các ý kiến và dự đoán có trong báo cáo này được tạo thành từ các đánh giá của chúng tôi vào ngày này và có thể thay đổi không cần báo trước.

© Công ty Cổ phần Chứng khoán Phú Hưng (PHS)

Tầng 21, Tòa nhà Phú Mỹ Hưng, 08 Hoàng Văn Thái, Phường Tân Phú, Quận 7, Tp. HCM

Điện thoại: (84-28) 5 413 5479

Fax: (84-28) 5 413 5472

Customer Service: (84-28) 5 411 8855

Call Center: (84-28) 5 413 5488

E-mail: info@phs.vn / support@phs.vn Web: www.phs.vn

PGD Phú Mỹ Hưng

Tòa nhà CR2-08, 107 Tôn Dật Tiên,
Phường Tân Phú, Quận 7,
Tp. HCM

Điện thoại: (84-28) 5 413 5478

Fax: (84-28) 5 413 5473

Chi nhánh Quận 3

Tầng 2, Tòa nhà Phương Nam,
157 Võ Thị Sáu, Phường 6,
Quận 3, Tp. HCM

Điện thoại: (84-28) 3 820 8068

Fax: (84-28) 3 820 8206

Chi Nhánh Thanh Xuân

Tầng 5, Tòa nhà UDIC Complex,
N04 Hoàng Đạo Thúy, Phường
Trung Hòa, Quận Cầu Giấy, Hà Nội.

Điện thoại: (84-24) 6 250 9999

Fax: (84-24) 6 250 6666

Chi nhánh Tân Bình

Tòa nhà Park Legend, 251 Hoàng
Văn Thụ, Phường 2, Quận Tân Bình,
Tp. HCM.

Điện thoại: (84-28) 3 813 2401

Fax: (84-28) 3 813 2415

Chi Nhánh Hà Nội

Tầng 5, Tòa nhà Vinafor,
127 Lò Đúc, Quận Hai Bà
Trung, Hà Nội

Điện thoại: (84-24) 3 933 4566

Fax: (84-24) 3 933 4820

Chi nhánh Hải Phòng

Tầng 2, Tòa nhà Eliteco, 18 Trần
Hưng Đạo, Quận Hồng Bàng, Hải
Phòng

Điện thoại: (84-225) 384 1810

Fax: (84-225) 384 1801

Chi nhánh Quận 1

Phòng 1003A, Tầng 10, Tòa nhà
Ruby, 81-83-83B-85 Hàm Nghi,
Phường Nguyễn Thái Bình, Quận 1,
Tp. HCM

Điện thoại: (84-28) 3 535 6060

Fax: (84-28) 3 535 2912