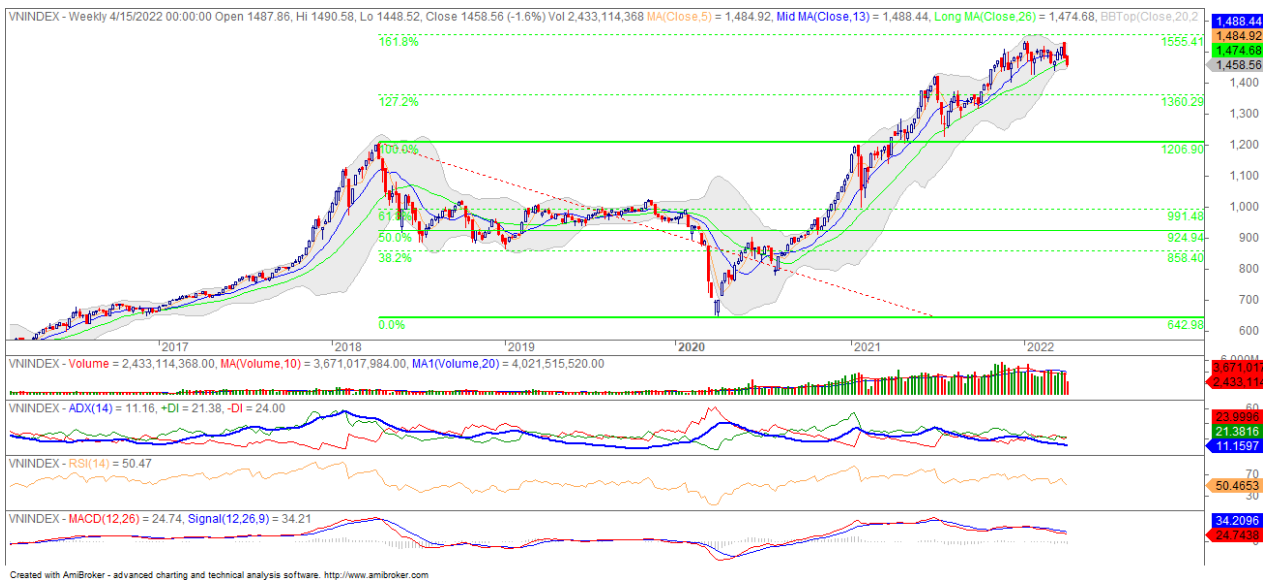


### Xu hướng VN INDEX

#### ➤ Đồ thị tuần

Giá hiện tại: 1,458 điểm  
 Ngưỡng hỗ trợ: 1,420 – 1,440 điểm  
 Ngưỡng kháng cự: 1,520 – 1,530 điểm



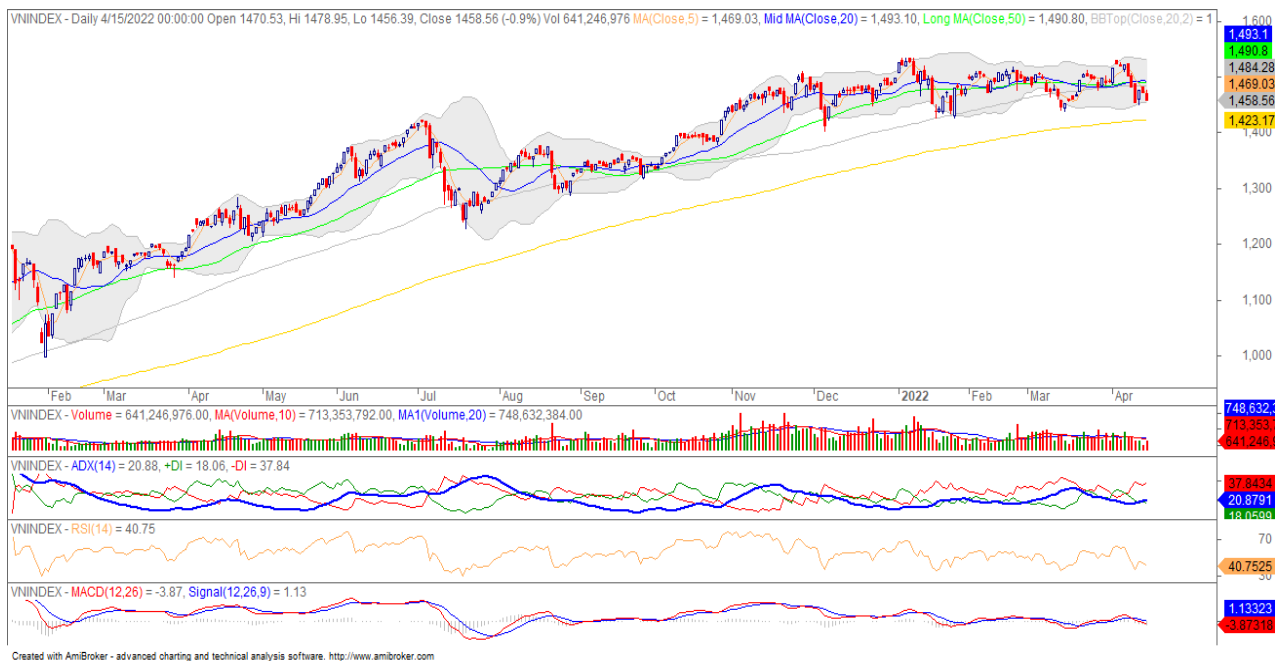
VN Index đang thay đổi về xu hướng dài hạn, khi chỉ số không còn giữ được đóng cửa trên đường MA26 tuần, cùng với đường MA5 đã cắt xuống dưới MA13 tuần, cho thấy xu hướng tăng dài hạn có dấu hiệu kết thúc, và rủi ro giảm điểm đang tăng lên.

Không những vậy, các chỉ báo như MACD và RSI đang đi xuống tiêu cực, cho thấy áp lực suy giảm về vùng 1,420 – 1,440 điểm (đáy cũ) đang hiệu hữu. Tuy nhiên, chùm MA5, 13, 26 tuần hội tụ, cùng với khối lượng giao dịch ở mức thấp hơn bình quân 10 và 20 tuần, cho thấy áp lực bán không quá mạnh tại vùng hỗ trợ đáy cũ. Do đó, trong trường hợp vùng hỗ trợ trên không bị phá vỡ thì có thể chỉ số sẽ hướng tới kịch bản giằng co tích lũy quanh các đường MA dài hạn.

Nhìn chung, VN Index có dấu hiệu kết thúc xu hướng tăng dài hạn. Do đó, nhà đầu tư nên giảm tỷ trọng vị thế dài hạn về mức an toàn nhằm tránh rủi ro bất ngờ từ thị trường.

## Xu hướng VN INDEX

### ➤ Đò thị ngày



VN Index nằm trong xu hướng giảm ngắn hạn, khi chỉ số duy trì đóng cửa dưới MA5, và đường MA5 tạo trạng thái phân kỳ âm tiêu cực so với MA20. Không những vậy, đường ADX vượt lên trên ngưỡng 20, kèm theo đường -DI nới rộng khoảng cách lên phía trên so với +DI, cho thấy xu hướng giảm đang mạnh dần lên.

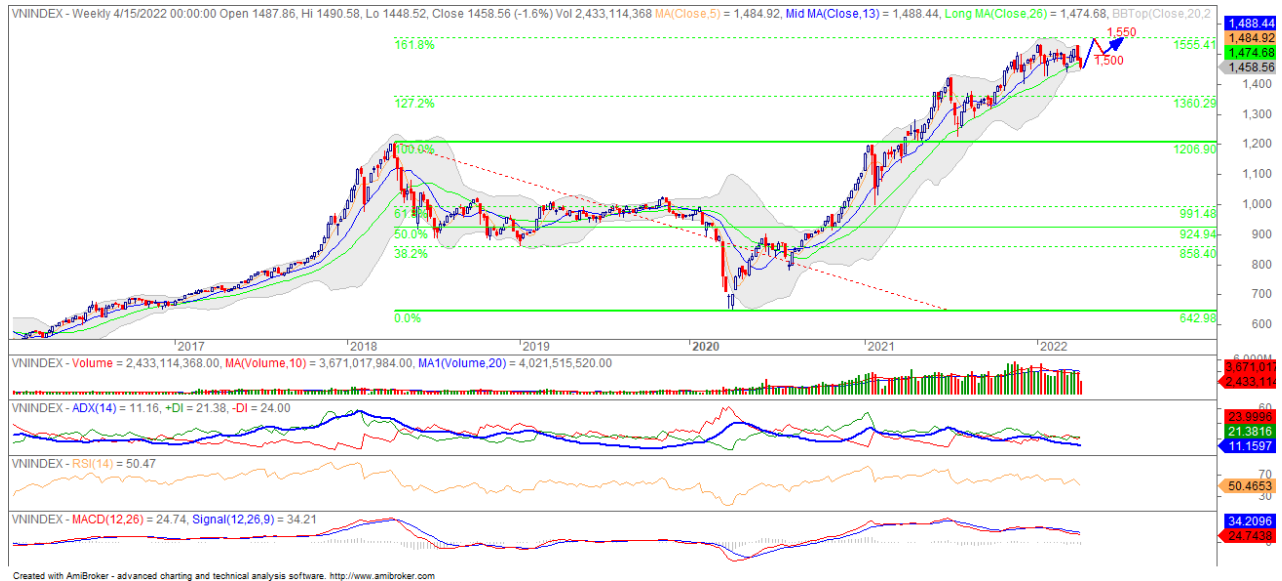
Thêm vào đó, các chỉ báo như MACD và RSI đang hướng xuống, cho thấy chỉ số có thể chịu sức ép về lại vùng hỗ trợ quanh 1,420 – 1,440 điểm (đáy cũ). Tuy nhiên, với các tín hiệu vận động phẳng và hội tụ từ chùm MA20, 50, 100, cùng với đường kênh giá hình thành từ đầu tháng 12/2021 tới nay, có biên độ từ 1,420 - 1,440 điểm tới ngưỡng 1,520 – 1,530 điểm chưa bị phá vỡ, do đó, chúng ta có thể kỳ vọng rằng chỉ số sẽ giữ vững được vùng hỗ trợ trên và phục hồi trở lại.

Nhìn chung, VN Index đang chịu áp lực giảm ngắn hạn. Do đó, nhà đầu tư nên giữ danh mục ở mức hợp lý và quan sát thị trường thận trọng.

## Kịch bản VN INDEX

Chúng tôi cập nhật lại dự báo các kịch bản có thể xảy ra đối với VN Index trong quý II của năm 2022, như sau:

➤ **Kịch bản cơ sở:** VN Index thiết lập vùng đỉnh lịch sử tại 1,550 điểm.



Với kịch bản cơ sở, VN Index chịu áp lực chốt lời trở lại và có nhịp điều chỉnh ngắn hạn về thử thách vùng tâm lý 1,500 điểm. Sau đó tăng trở lại, và thiết lập mức đỉnh lịch sử mới tại 1,550 điểm vào cuối quý 2 năm 2022.

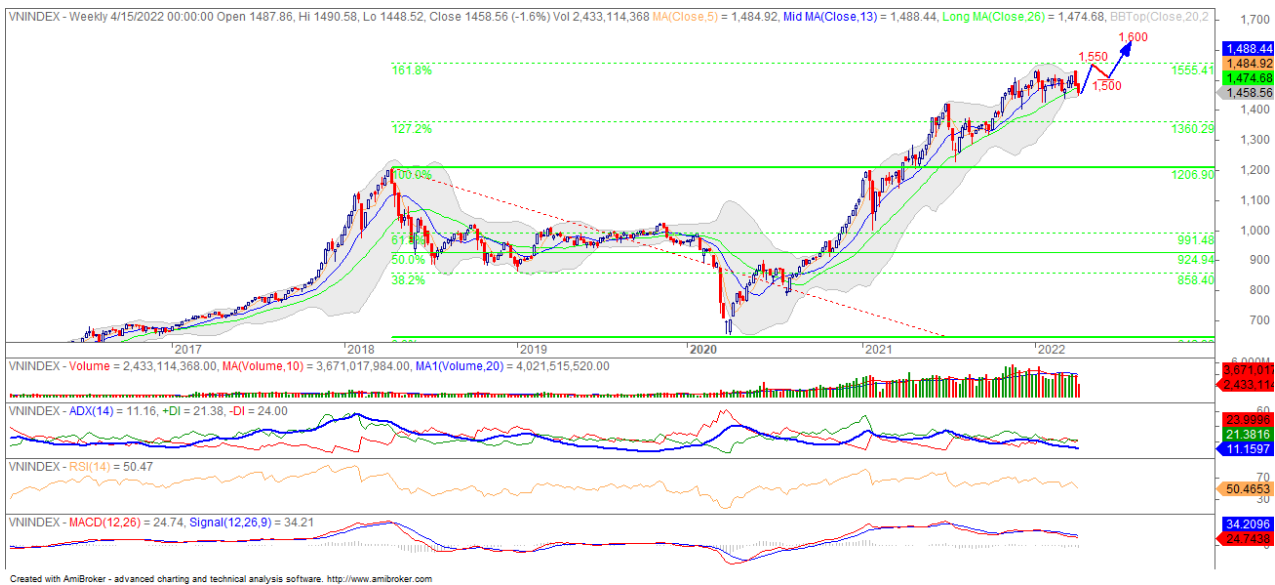
### Yếu tố chi phối:

- Việt Nam thích ứng an toàn với dịch bệnh, và mở cửa nền kinh tế trở lại, sẽ giúp cho tình hình kinh doanh của các doanh nghiệp trở nên tươi sáng hơn.
- Các gói kích thích kinh tế lớn giúp kinh tế thế giới phục hồi, cùng với chiến lược Vaccin sẽ giúp cho Việt Nam quay lại đà tăng trưởng cũng như nâng đỡ tâm lý cho nhà đầu tư tự tin hơn nắm giữ cổ phiếu dài hạn.
- Nhà đầu tư nước ngoài giảm dần áp lực bán ròng.
- Chính phủ tung ra gói kích thích kinh tế lớn, đồng thời duy trì chính sách tiền tệ mở rộng nhằm chung tay hỗ trợ nền kinh tế thoát khỏi suy thoái do dịch bệnh gây ra, từ đó duy trì mặt bằng lãi suất ở mức thấp, và giúp cho thị trường chứng khoán có sự ổn định hơn trong trung hạn.

### Chiến lược tham gia:

- Chúng tôi hạ **dự báo** xác suất xảy ra kịch bản này từ mức 40% về **mức 30%**. Với kỳ vọng tình hình vĩ mô của Việt Nam tiếp tục duy trì ổn định.
- Với kịch bản này, nhà đầu tư nên tiếp tục nắm giữ vị thế để hưởng lợi từ xu hướng đi lên của thị trường.

### ➤ Kịch bản tích cực : VN Index thiết lập đỉnh lịch sử tại 1,600 điểm.



Ở Kịch bản tích cực, VN Index được hỗ trợ mạnh bởi dòng tiền từ nhà đầu tư F0, cùng với thông tin từ gói kích thích kinh tế lớn của Chính phủ sẽ tiếp tục nâng đỡ thị trường. Chỉ số vượt đỉnh gần nhất quanh 1,530 điểm và chỉ chịu nhịp rung lắc nhẹ trong khu vực 1,500 – 1,550 điểm nhưng sớm tiến lên thiết lập vùng đỉnh lịch sử tại 1,600 điểm vào cuối quý 2 năm 2022.

#### Yếu tố chi phối:

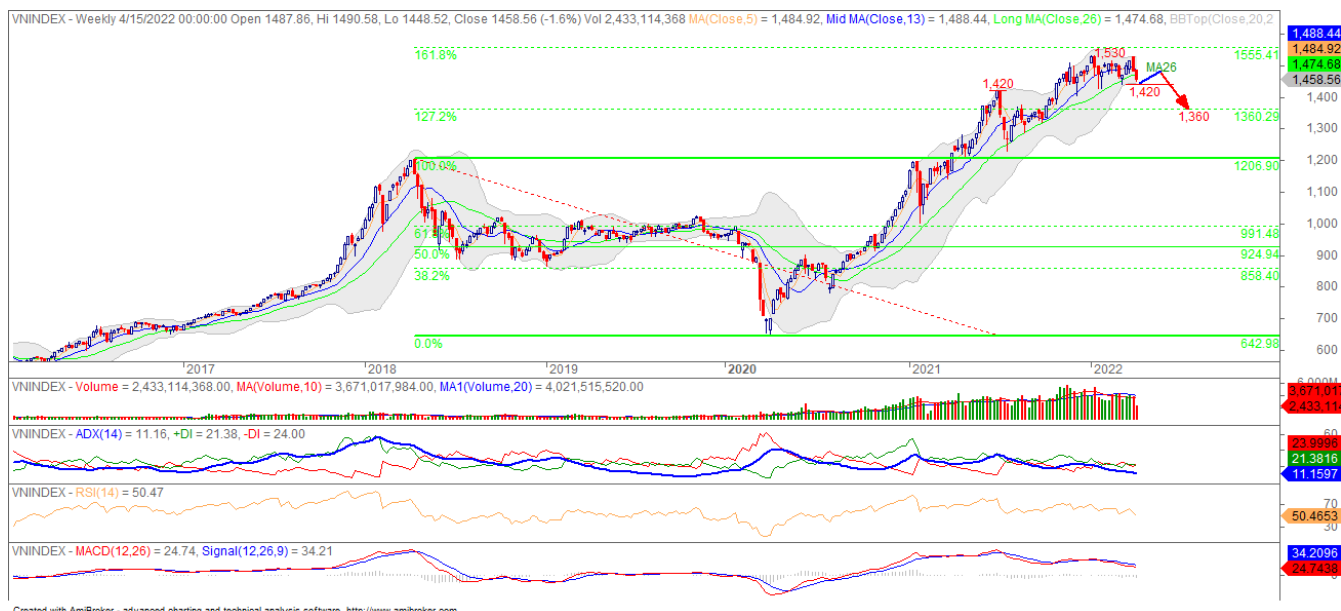
- Việt Nam thích ứng an toàn với dịch bệnh, và mở cửa nền kinh tế hoàn toàn, sẽ giúp cho tình hình kinh doanh của các doanh nghiệp trở nên tươi sáng hơn.
- Các gói kích thích kinh tế giúp kinh tế thế giới phục hồi, cùng với chiến lược Vaccin sẽ giúp cho Việt Nam quay lại đà tăng trưởng cũng như nâng đỡ tâm lý cho nhà đầu tư tự tin hơn nắm giữ cổ phiếu dài hạn.
- Nhà đầu tư nước ngoài quay trở lại mua ròng trên thị trường chứng khoán Việt Nam trong năm 2022.
- Chính phủ tung ra gói kích thích kinh tế lớn, đồng thời duy trì chính sách tiền tệ mở rộng nhằm chung tay hỗ trợ nền kinh tế thoát suy thoái do dịch bệnh gây ra, từ đó duy trì mặt bằng lãi suất ở mức thấp, và giúp cho thị trường chứng khoán có sự ổn định hơn trong trung hạn.

#### Chiến lược tham gia:

- Chúng tôi hạ **dự báo** xác suất xảy ra kịch bản này từ mức 20% về **mức 10%**. Do thị trường có thể chịu áp lực tâm lý bởi các thông tin đồn đại tiêu cực đang diễn ra.
- Với kịch bản này, nhà đầu tư có thể nắm giữ tỷ trọng cổ phiếu cao trong danh mục nhằm tối đa hóa lợi nhuận.

## Kịch bản VN INDEX

### ➤ Kịch bản tiêu cực: VN Index giảm về 1,360 điểm.



Trong kịch bản này, VN Index chưa thể vượt qua vùng đỉnh 1,530 điểm và chịu áp lực giảm về vùng hỗ trợ 1,420 điểm. Mặc dù chỉ số có sự nỗ lực phục hồi trở lại nhưng không thể vượt qua được MA26 tuần và nhanh chóng giảm về vùng hỗ trợ 1,360 điểm (Fib 127.2) vào cuối quý 2 năm 2022.

### Yếu tố ủng hộ:

- Việt Nam cơ bản kiểm soát được dịch bệnh, dần mở cửa nền kinh tế trở lại, sẽ khiến thị trường chứng khoán sẽ không còn là lựa chọn duy nhất cho dòng vốn rẻ hướng tới. Các kênh đầu tư ngoài xã hội sẽ thu hút một phần dòng vốn chảy ra để hướng tới hoạt động kinh doanh trên nền kinh tế thực.
- Các gói kích thích kinh tế giúp kinh tế thế giới phục hồi, cùng với chiến lược Vaccin sẽ giúp cho Việt Nam quay lại đà tăng trưởng cũng như nâng đỡ tâm lý cho nhà đầu tư tự tin hơn nắm giữ cổ phiếu dài hạn.
- Nhà đầu tư nước ngoài duy trì áp lực bán ròng trong năm 2022.
- Chính phủ có thể tiếp tục duy trì chính sách tiền tệ mở rộng nhằm chung tay hỗ trợ nền kinh tế thoát suy thoái do dịch bệnh gây ra, từ đó duy trì mặt bằng lãi suất ở mức thấp, và giúp cho thị trường chứng khoán có sự ổn định hơn trong trung hạn.

### Chiến lược tham gia:

- Chúng tôi nâng **dự báo** xác suất xảy ra kịch bản này từ mức 40% lên **mức 60%**. Do chính sách tăng lãi suất nhằm đối phó với tỷ lệ lạm phát tăng cao sẽ ảnh hưởng tiêu cực tới thị trường chứng khoán.
- Với kịch bản này, nhà đầu tư nên hạn chế việc tăng tỷ trọng cổ phiếu ở giá cao.

## Đảm bảo phân tích

Báo cáo được thực hiện bởi chuyên viên phân tích – Công ty Cổ phần Chứng khoán Phú Hưng. Mỗi nhân viên phụ trách về phân tích, chiến lược hay nghiên cứu chịu trách nhiệm cho sự chuẩn bị và nội dung của tất cả các phần có trong bản báo cáo nghiên cứu này đảm bảo rằng, tất cả các ý kiến của những người phân tích, chiến lược hay nghiên cứu đều phản ánh trung thực và chính xác ý kiến cá nhân của họ về những vấn đề trong bản báo cáo. Mỗi nhân viên phân tích, chiến lược hay nghiên cứu đảm bảo rằng họ không được hưởng bất cứ khoản chi trả nào trong quá khứ, hiện tại cũng như tương lai liên quan đến các khuyến cáo hay ý kiến thể hiện trong bản báo cáo này.

## Miễn trách nhiệm

Thông tin này được tổng hợp từ các nguồn mà chúng tôi cho rằng đáng tin cậy, nhưng chúng tôi không chịu trách nhiệm về sự hoàn chỉnh hay tính chính xác của nó. Đây không phải là bản chào hàng hay sự nài khẩn mua của bất cứ cổ phiếu nào. Chứng khoán Phú Hưng/Quản lý Quỹ Phú Hưng và các chi nhánh và văn phòng và nhân viên của mình có thể có hoặc không có vị trí liên quan đến các cổ phiếu được nhắc tới ở đây. Chứng khoán Phú Hưng/Quản lý Quỹ Phú Hưng (hoặc chi nhánh) đôi khi có thể có đầu tư hoặc các dịch vụ khác hay thu hút đầu tư hoặc các hoạt động kinh doanh khác cho bất kỳ công ty nào được nhắc đến trong báo cáo này. Tất cả các ý kiến và dự đoán có trong báo cáo này được tạo thành từ các đánh giá của chúng tôi vào ngày này và có thể thay đổi không cần báo trước.

### © Công ty Cổ phần Chứng khoán Phú Hưng (PHS).

Tầng 21, Tòa nhà Phú Mỹ Hưng, 08 Hoàng Văn Thái, Phường Tân Phú, Quận 7, Tp. HCM

Điện thoại: (84-28) 5 413 5479

Fax: (84-28) 5 413 5472

Customer Service: (84-28) 5 411 8855

Call Center: (84-28) 5 413 5488

E-mail: [info@phs.vn](mailto:info@phs.vn) / [support@phs.vn](mailto:support@phs.vn)

Web: [www.phs.vn](http://www.phs.vn)

### PGD Phú Mỹ Hưng

Tòa nhà CR2-08, 107 Tôn Dật Tiên, P. Tân Phú, Quận 7, Tp. HCM

Điện thoại: (84-28) 5 413 5478

Fax: (84-28) 5 413 5473

### Chi nhánh Quận 3

Tầng 2, Tòa nhà Phương Nam, 157 Võ Thị Sáu, Quận 3, Tp. HCM

Điện thoại: (84-28) 3 820 8068

Fax: (84-28) 3 820 8206

### Chi Nhánh Thanh Xuân

Tầng 5, Tòa nhà UDIC Complex, N04 Hoàng Đạo Thúy, Quận Cầu Giấy, Hà Nội.

Phone: (84-24) 6 250 9999

Fax: (84-24) 6 250 6666

### Chi nhánh Tân Bình

Tầng trệt, P. G.4A, Tòa nhà E-Town 2, 364 Cộng Hòa, Phường 13, Quận Tân Bình, Tp.HCM.

Điện thoại: (84-28) 3 813 2401

Fax: (84-28) 3 813 2415

### Chi Nhánh Hà Nội

Tầng 5, Tòa nhà Vinafor, 127 Lò Đúc, Quận Hai Bà Trưng, Hà Nội

Phone: (84-24) 3 933 4566

Fax: (84-24) 3 933 4820

### Chi nhánh Hải Phòng

Tầng 2, Tòa nhà Eliteco, 18 Trần Hưng Đạo, Quận Hồng Bàng, Hải Phòng

Phone: (84-225) 384 1810

Fax: (84-225) 384 1801

### Chi nhánh Quận 1

Phòng 1003A, Tầng 10, Tòa nhà Ruby, 81-83-83B-85 Hàm Nghi, phường Nguyễn Thái Bình, Quận 1, TP.HCM

Điện thoại: (84-28) 3 535 6060

Fax: (84-28) 3 535 2912