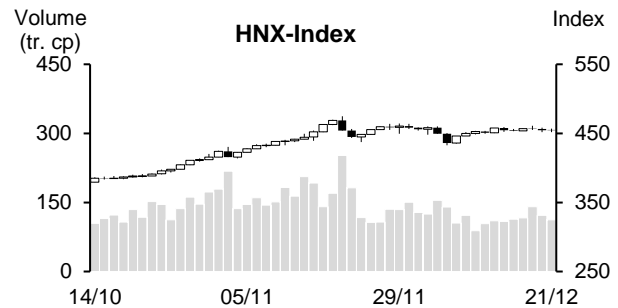
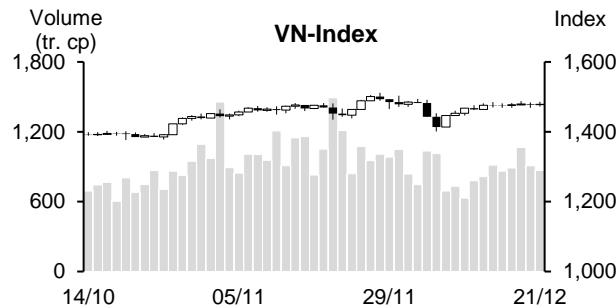


21/12/2021	HOSE		VN30		HNX	
	Giá trị	Thay đổi %	Giá trị	Thay đổi %	Giá trị	Thay đổi %
Giá đóng cửa	1,478.74	0.10%	1,511.48	-0.14%	455.01	0.09%
<b>Tổng KLGD (tr. cp)</b>	<b>901.27</b>	<b>-6.33%</b>	<b>183.41</b>	<b>-7.76%</b>	<b>119.44</b>	<b>-8.97%</b>
<b>KLGD khớp lệnh (tr. cp)</b>	<b>866.42</b>	<b>-4.46%</b>	<b>175.78</b>	<b>-2.41%</b>	<b>112.21</b>	<b>-8.16%</b>
TB 20 phiên (tr. cp)	892.58	-2.93%	209.44	-16.07%	121.22	-7.43%
<b>Tổng GTGD (tỷ VND)</b>	<b>28,509.72</b>	<b>-1.08%</b>	<b>9,384.95</b>	<b>3.20%</b>	<b>3,740.88</b>	<b>-4.44%</b>
<b>GTGD khớp lệnh (tỷ VND)</b>	<b>26,833.73</b>	<b>1.14%</b>	<b>8,808.60</b>	<b>9.87%</b>	<b>3,323.83</b>	<b>-5.27%</b>
TB 20 phiên (tỷ VND)	26,433.27	1.51%	9,641.13	-8.64%	3,296.75	0.82%
	Tỷ trọng %		Tỷ trọng %		Tỷ trọng %	
<b>Số mã tăng</b>	247	49%	12	40%	111	37%
<b>Số mã giảm</b>	220	44%	15	50%	127	43%
<b>Số mã đứng giá</b>	38	8%	3	10%	59	20%



### ĐIỂM NHẤN THỊ TRƯỜNG

Thị trường tiếp tục có diễn biến giằng co đi ngang trong phiên ngày thứ ba khi thiếu vắng lực cầu nâng đỡ ở nhóm cổ phiếu trụ. Đã có thời điểm, các chỉ số tăng tốt vào đầu phiên chiều khi nhóm cổ phiếu bất động sản, phân bón, điện đồng loạt dậy sóng. Tuy nhiên, nhiều nhóm ngành chủ chốt khác như ngân hàng, chứng khoán, dầu khí, thép lại chìm sâu trong sắc đỏ khiến đà tăng của chỉ số bị thu hẹp dần vào cuối phiên. Điểm sáng là độ rộng thị trường đã nghiêng trở lại về bên mua với sự nhỉnh hơn của số mã tăng điểm.

### GÓC NHÌN KỸ THUẬT

Theo quan điểm kỹ thuật, VN Index có phiên tăng điểm trở lại. Khối lượng giao dịch duy trì trên mức bình quân 10 phiên, hàm ý dòng tiền vẫn ở lại thị trường. Không những vậy, chỉ số đóng cửa trên MA5 và 20, cùng với RSI có xu hướng đi lên, cho thấy chỉ số có cơ hội tiến lên thử thách lại ngưỡng tâm lý 1,500 điểm. Tuy nhiên, chỉ số liên tục tạo các nền thân hẹp, cùng với MA20 ở trạng thái phẳng, cho thấy chỉ số có thể đang hướng tới kịch bản vận động giằng co trong biên độ, với vùng hỗ trợ quanh 1,440 – 1,450 điểm (MA50) và kháng cự quanh 1,500 – 1,510 điểm (đỉnh cũ). Do đó, nhà đầu tư cần cân nhắc kỹ với các vị thế mua mới khi chỉ số tiệm cận vùng kháng cự trên. Đối với sàn Hà Nội, HNX Index có diễn biến tương tự. Chỉ số có phiên tăng điểm trở lại và duy trì đóng cửa trên MA20, cho thấy chỉ số vẫn giữ được xu hướng tăng, chỉ số có thể sớm hướng lên thử thách ngưỡng kháng cự 474 điểm (đỉnh cũ). Nhìn chung, thị trường chưa có tín hiệu thoát khỏi trạng thái giằng co tích lũy. Do đó, nhà đầu tư nên nắm giữ tỷ trọng cổ phiếu ở mức cân bằng, và ưu tiên các cổ phiếu có cơ bản tốt, dòng tiền mạnh.

Cổ phiếu khuyến nghị: MSN (Nắm giữ)

Cổ phiếu quan sát: REE, DCM, BCE

(Xem chi tiết ở trang 2)

**DANH MỤC KHUYẾN NGHỊ THEO TÍN HIỆU KỸ THUẬT****Cổ phiếu khuyến nghị trong ngày**

STT	Mã CK	Khuyến nghị	Ngày khuyến nghị	Giá hiện tại	Giá thực hiện	LN/Lỗ hiện tại	Giá mục tiêu	LN dự kiến	Giá cắt lỗ	Lỗ dự kiến	Ghi chú
1	MSN	Nắm giữ	05/11/21	166.6	147.9	12.64%	184.5	24.7%	140	-5.3%	Cổ phiếu trong xu hướng tăng mạnh

STT	Mã CK	Khuyến nghị	Ngày khuyến nghị	Giá hiện tại	Kháng cự	Tín hiệu kỹ thuật
1	REE	Quan sát mua	22/12/21	69	75-76	Nền tăng tốt break trendline kèm vol tăng trở lại + MACD bật tăng trở lại từ Signal -> khả năng tạo đáy và có nhịp tăng về lại đỉnh cũ
2	DCM	Quan sát mua	22/12/21	40.05	46	Tín hiệu break vùng sideways vài tuần với nền tăng cô đặc kèm vol cao -> khả năng quay lại xu hướng tăng và vượt đỉnh cũ
3	BCE	Quan sát mua	22/12/21	19.5	22	Tín hiệu retest MA50 tích cực với các nền giảm vol thấp và nền tăng vol cao trở lại -> khả năng sớm quay lại nhịp tăng

**Danh mục cổ phiếu đã khuyến nghị**

STT	Mã CK	Khuyến nghị	Ngày khuyến nghị	Giá hiện tại	Giá thực hiện	LN/Lỗ hiện tại	Giá mục tiêu	LN dự kiến	Giá cắt lỗ	Lỗ dự kiến	Ghi chú
1	MSN	Nắm giữ	05/11/21	166.6	147.9	12.6%	184.5	24.7%	140	-5.3%	Nâng giá mục tiêu lên 184.5 ngàn
2	GAS	Mua	08/12/21	94.0	96.5	-2.6%	106	9.8%	91	-5.7%	
3	SSB	Mua	09/12/21	39.30	39.5	-0.5%	47.2	19%	37	-6%	
4	VHC	Mua	13/12/21	65.90	62	6.3%	72.8	17%	59	-5%	Điều chỉnh giá do trả cổ tức 20% bằng tiền
5	VHM	Mua	14/12/21	86	82.1	4.8%	91.5	11%	79	-4%	
6	TPB	Mua	15/12/21	38.8	37.4	3.7%	41.3	10%	35.4	-5%	
7	NVL	Mua	16/12/21	116.6	115	1.4%	130	13%	109	-5%	
8	ANV	Mua	17/12/21	36.7	34.6	6.1%	38.5	11%	33	-5%	
9	BID	Mua	20/12/21	43.8	44.9	-2.4%	50.8	13%	42.6	-5%	

## TIN TỨC TRONG NGÀY

### Tin trong nước

#### **Ngành thủy sản xuất siêu 6,2 tỷ USD trong 11 tháng**

Theo số liệu thống kê của Tổng cục Hải quan, tháng 11, xuất khẩu thủy sản tăng tháng thứ 3 liên tiếp, đạt 910,9 triệu USD, tăng 2,5% so với tháng 10 và 23% so với cùng kỳ năm trước. Tính chung 11 tháng, kim ngạch đạt 7,99 tỷ USD, tăng 4% so với cùng kỳ năm ngoái.

Trong 11 tháng qua, thủy sản xuất khẩu nhiều nhất sang thị trường Mỹ, chiếm 23,4% trong tổng kim ngạch xuất khẩu của ngành, đạt trên 1,87 tỷ USD.

Ở chiều ngược lại, Việt Nam chi 1,79 tỷ USD để nhập khẩu từ các thị trường. Ấn Độ, Na Uy, Đông Nam Á, Trung Quốc và Nhật Bản là các thị trường chủ yếu cung cấp thủy sản cho Việt Nam. Trong đó, nhập khẩu từ Ấn Độ dẫn đầu về kim ngạch, đạt 287,5 triệu USD, chiếm 16% trong tổng kim ngạch nhập khẩu nhóm hàng này của cả nước.

Như vậy trong 11 tháng, ngành thủy sản xuất siêu 6,2 tỷ USD.

#### **Tiêu thụ thép trong nước giảm, xuất khẩu tăng**

Theo báo cáo của Hiệp hội Thép Việt Nam (VSA) tình hình sản xuất thép xây dựng tháng 11 đạt kết quả tốt so với tháng trước và cùng kỳ năm 2020, song sản lượng tiêu thụ lại giảm mạnh so với cùng kỳ năm trước. Trái với diễn biến trong nước, xuất khẩu thép lại có mức tăng trưởng mạnh cả về sản lượng và giá trị.

VSA cho biết sản lượng thép xây dựng sản xuất trong tháng 11 đạt hơn 1 triệu tấn, tăng 2,71% so với tháng 10 và tăng 5,6% so với cùng kỳ 2020, tiêu thụ thép xây dựng đạt hơn 872.000 tấn, giảm 26,11% so với tháng trước và giảm 31,2% so với cùng kỳ năm 2020.

Tính chung 11 tháng của năm 2021, sản xuất thép xây dựng đạt hơn 11,3 triệu tấn, tăng 3,9% so với cùng kỳ năm 2020. Tiêu thụ thép xây dựng đạt gần 11 triệu tấn, giảm 2,6% so với cùng kỳ năm 2020.

Trái lại, xuất khẩu thép xây dựng 11 tháng năm 2021 đạt hơn 2 triệu tấn, tăng 55% so với cùng kỳ năm 2020.

#### **Lãi suất tiết kiệm tiếp tục tăng, cao nhất lên đến 7,4%/năm**

Theo thống kê, lãi suất huy động trong 2 tuần gần đây đã tăng mạnh tại nhiều ngân hàng. Hiện lãi suất tiết kiệm cao nhất là 7,4%/năm thay vì mức 7,1%/năm hồi đầu tháng.

Trong khi đó, đa số các ngân hàng lớn niêm yết lãi suất kỳ hạn 12 tháng - 36 tháng từ 6,0-6,2%/năm, thậm chí nhiều ngân hàng top đầu thì chỉ từ 5,5-5,6%/năm.

Lãi suất tiết kiệm tăng ở một số ngân hàng nhằm thu hút dòng tiền nhàn rỗi từ dân cư để có thể đảm bảo hoạt động cho vay cũng như nhu cầu khác của ngân hàng trong giai đoạn cuối năm.

Số liệu cập nhật từ ngân hàng Nhà nước cho thấy tăng trưởng tiền gửi từ khu vực dân cư có xu hướng giảm mạnh. Tăng trưởng huy động khu vực này chỉ tăng trung bình khoảng 4% trong năm 2021, giảm từ mức 7,5% vào năm 2020.

Nhìn chung, mặt bằng lãi suất huy động vẫn đang được duy trì ở mức nền thấp, dao động từ 3 - 4% đối với kỳ hạn dưới 6 tháng, 3,7 - 5% đối với kỳ hạn 6 - 12 tháng và 4,2 - 6,5% đối với kỳ hạn trên 12 tháng.

Nguồn: NDH

## Tin doanh nghiệp niêm yết

### **VPBank muốn nói 'room' ngoại lên 17,5% để bán 15% vốn cho nhà đầu tư chiến lược**

HĐQT VPBank (HoSE: VPB) chốt danh sách cổ đông để lấy ý kiến bằng văn bản về việc điều chỉnh tỷ lệ sở hữu nước ngoài tại ngân hàng từ 15% lên 17,5% vốn điều lệ. Ngày đăng ký cuối cùng là 7/1/2022.

Việc nói "room" ngoại lên 17,5% là tỷ lệ đủ để VPBank có thể phát hành thêm cổ phiếu cho cổ đông chiến lược nước ngoài tối đa 15% vốn điều lệ sau khi phát hành. Trước đó, VPBank chốt "room" ngoại ở mức 15% vào tháng 5/2021, với tỷ lệ nắm giữ của khối ngoại là trên 20% vốn điều lệ ngân hàng.

KBSV đánh giá cao khả năng SMBC sẽ trở thành đối tác chiến lược của VPBank.

### **Lợi nhuận PNJ tháng 11 tiếp tục cải thiện**

Công ty Vàng bạc Đá quý Phú Nhuận (HoSE: PNJ) công bố doanh thu tháng 11 đạt 2.160 tỷ đồng, tăng 19%; lợi nhuận sau thuế 140 tỷ đồng, tăng 18%. So với tháng 10, doanh thu và lợi nhuận tăng lần lượt 4% và 16,7%.

Lũy kế 11 tháng, doanh thu thuần 16.755 tỷ đồng, tăng 9% và thực hiện 80% kế hoạch năm; lợi nhuận sau thuế 837 tỷ đồng, giảm 10% và thực hiện 68% kế hoạch năm.

Doanh thu kênh bán lẻ lũy kế 11 tháng duy trì đà tăng 8,4%, doanh thu vàng miếng cũng tăng 22,2% nhưng doanh thu bán sỉ lũy kế giảm 7%.

Biên lợi nhuận gộp tháng 11 đạt 18,3%, giảm so với mức 20,3% cùng kỳ năm trước. Biên lợi nhuận gộp lũy kế 11 tháng giảm từ 19,8% xuống 18,4%.

### **Sabeco chốt quyền tạm ứng cổ tức 2021 tỷ lệ 20%**

Tổng Công ty Bia – Rượu – Nước giải khát Sài Gòn (Sabeco – HoSE: SAB) thông báo 10/1/2022 là ngày đăng ký cuối cùng để tạm ứng cổ tức bằng tiền năm 2021 với tỷ lệ 20%. Với hơn 641,2 triệu cổ phiếu đang lưu hành, số tiền trả cổ tức sắp tới khoảng 1.282 tỷ đồng. Ngày thực hiện dự kiến 27/1/2022.

Cổ đông lớn nhất Công ty TNHH Vietnam Beverage (thuộc sở hữu của Thaibev) với hơn 343 triệu cổ phần SAB sẽ được nhận 687 tỷ đồng.

Chính sách cổ tức năm 2021 là 35%, tương đương năm ngoái. Sau đợt tạm ứng sắp tới, tỷ lệ chi trả còn lại là 15%. Phương án phân phối lợi nhuận này dựa trên kỳ vọng doanh thu tăng 20% đạt 33.491 tỷ đồng; lãi sau thuế tăng 7% lên 5.289 tỷ đồng.

Do ảnh hưởng của đại dịch Covid-19 và Nghị định 100, công ty bia ghi doanh thu 9 tháng giảm 14% về 17.370 tỷ đồng. Lợi nhuận sau thuế cổ đông công ty giảm 27% về 2.364 tỷ đồng. Đơn vị mới thực hiện được 48% chỉ tiêu lợi nhuận năm.

Nguồn: NDH

**THỐNG KÊ THỊ TRƯỜNG****Thống kê giao dịch khớp lệnh****TOP 5 TÁC ĐỘNG TĂNG INDEX**

HOSE			
Mã CK	Đóng cửa (VND)	Thay đổi %	Tác động %
VHM	86,000	2.99%	0.19%
MSN	166,600	2.84%	0.09%
DIG	93,000	6.90%	0.05%
NVL	116,600	1.13%	0.03%
DPM	53,900	6.94%	0.02%

HNX			
Mã CK	Đóng cửa (VND)	Thay đổi %	Tác động %
CEO	61,600	10.00%	0.29%
PTI	61,000	7.77%	0.07%
PVS	26,100	2.76%	0.07%
DTK	15,200	2.70%	0.06%
THD	245,500	0.29%	0.05%

**TOP 5 TÁC ĐỘNG GIẢM INDEX**

HOSE			
Mã CK	Đóng cửa (VND)	Thay đổi %	Tác động %
GAS	94,000	-2.79%	-0.09%
HPG	46,100	-1.71%	-0.06%
VIC	98,100	-0.91%	-0.06%
BID	43,800	-1.79%	-0.06%
VCB	98,900	-0.60%	-0.04%

HNX			
Mã CK	Đóng cửa (VND)	Thay đổi %	Tác động %
SHS	50,900	-2.12%	-0.07%
IDC	81,000	-1.22%	-0.06%
MBS	39,600	-2.46%	-0.05%
IPA	67,100	-1.76%	-0.04%
NTP	57,800	-3.02%	-0.04%

**TOP 5 KHỐI LƯỢNG KHỚP LỆNH**

HOSE			
Mã CK	Đóng cửa (VND)	Thay đổi %	KL KL (cp)
ROS	12,050	6.64%	40,948,200
POW	18,700	2.47%	36,657,800
HAG	13,600	6.67%	30,251,400
HQC	8,600	4.12%	19,598,700
LDG	18,550	6.92%	18,706,200

HNX			
Mã CK	Đóng cửa (VND)	Thay đổi %	KL KL (cp)
CEO	61,600	10.00%	9,370,475
KLF	8,400	-1.18%	8,228,753
SHS	50,900	-2.12%	5,908,067
AMV	15,300	3.38%	5,426,269
PVS	26,100	2.76%	5,333,507

**TOP 5 GIÁ TRỊ KHỚP LỆNH**

HOSE			
Mã CK	Đóng cửa (VND)	Thay đổi %	GT KL (tỷ VND)
VHM	86,000	2.99%	1,369.2
MSN	166,600	2.84%	1,246.4
HPG	46,100	-1.71%	791.9
KBC	58,400	4.29%	694.1
POW	18,700	2.47%	690.7

HNX			
Mã CK	Đóng cửa (VND)	Thay đổi %	GT KL (tỷ VND)
CEO	61,600	10.00%	540.4
IDC	81,000	-1.22%	349.9
SHS	50,900	-2.12%	302.6
PVS	26,100	2.76%	137.2
APS	37,000	-3.39%	105.8

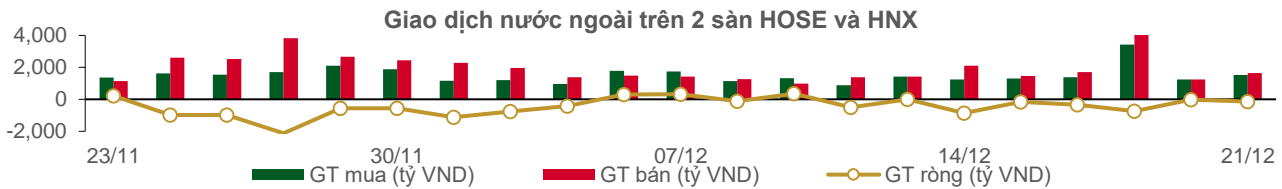
**Thống kê giao dịch thỏa thuận****TOP 5 GIAO DỊCH THỎA THUẬN**

HOSE		
Mã CK	KL thỏa thuận (cp)	GT thỏa thuận (tỷ VND)
NVL	2,207,210	245.00
GAB	1,186,100	230.75
EIB	3,586,000	99.65
SHB	3,530,000	74.35
FPT	599,418	61.44

HNX		
Mã CK	KL thỏa thuận (cp)	GT thỏa thuận (tỷ VND)
IDC	3,235,000	272.25
EVS	1,827,201	72.29
LDP	1,092,500	39.73
NVB	630,000	17.96
GKM	207,845	8.20

**Thông kê giao dịch khối ngoại**

Sàn GD	KL nước ngoài mua (tr. cp)	GT nước ngoài mua (tỷ VND)	KL nước ngoài bán (tr. cp)	GT nước ngoài bán (tỷ VND)	KL mua/bán ròng (tr. cp)	GT mua/bán ròng (tỷ VND)
HOSE	31.97	1,496.90	30.57	1,446.88	1.40	50.03
HNX	0.76	18.70	3.77	203.49	(3.01)	(184.78)
<b>Tổng 2 sàn</b>	<b>32.73</b>	<b>1,515.60</b>	<b>34.34</b>	<b>1,650.37</b>	<b>(1.62)</b>	<b>(134.75)</b>



**TOP 5 MUA NHIỀU CỦA KHỐI NGOẠI**

HOSE			
Mã CK	Đóng cửa (VND)	KL mua (cp)	GT mua (tỷ VND)
VHM	86,000	3,285,000	280.31
NVL	116,600	2,279,110	253.28
CTG	32,000	3,062,100	99.29
VRE	31,400	2,878,200	90.21
KBC	58,400	1,070,800	62.44

HNX			
Mã CK	Đóng cửa (VND)	KL mua (cp)	GT mua (tỷ VND)
PVS	26,100	500,100	12.99
CEO	61,600	12,600	0.72
VCS	116,500	5,800	0.68
DST	10,300	44,800	0.47
IDC	81,000	5,000	0.41

**TOP 5 BÁN NHIỀU CỦA KHỐI NGOẠI**

HOSE			
Mã CK	Đóng cửa (VND)	KL bán (cp)	GT bán (tỷ VND)
NVL	116,600	2,686,210	301.11
HPG	46,100	3,352,300	155.44
VRE	31,400	2,104,600	66.20
FPT	95,200	599,418	61.44
CTD	89,100	677,400	58.96

HNX			
Mã CK	Đóng cửa (VND)	KL bán (cp)	GT bán (tỷ VND)
CEO	61,600	3,007,899	173.71
SHS	50,900	405,900	20.70
PVS	26,100	100,000	2.53
TNG	34,000	62,392	2.13
HLD	41,700	25,000	1.02

**TOP 5 MUA RÒNG CỦA KHỐI NGOẠI**

HOSE			
Mã CK	Đóng cửa (VND)	KL ròng (cp)	GT ròng (tỷ VND)
VHM	86,000	3,098,600	264.42
CTG	32,000	1,549,200	50.39
VNM	85,500	354,800	30.41
VRE	31,400	773,600	24.01
HDB	29,400	718,000	21.21

HNX			
Mã CK	Đóng cửa (VND)	KL ròng (cp)	GT ròng (tỷ VND)
PVS	26,100	400,100	10.46
VCS	116,500	5,800	0.68
DST	10,300	44,800	0.47
BTS	11,600	30,000	0.35
DNP	20,000	14,600	0.30

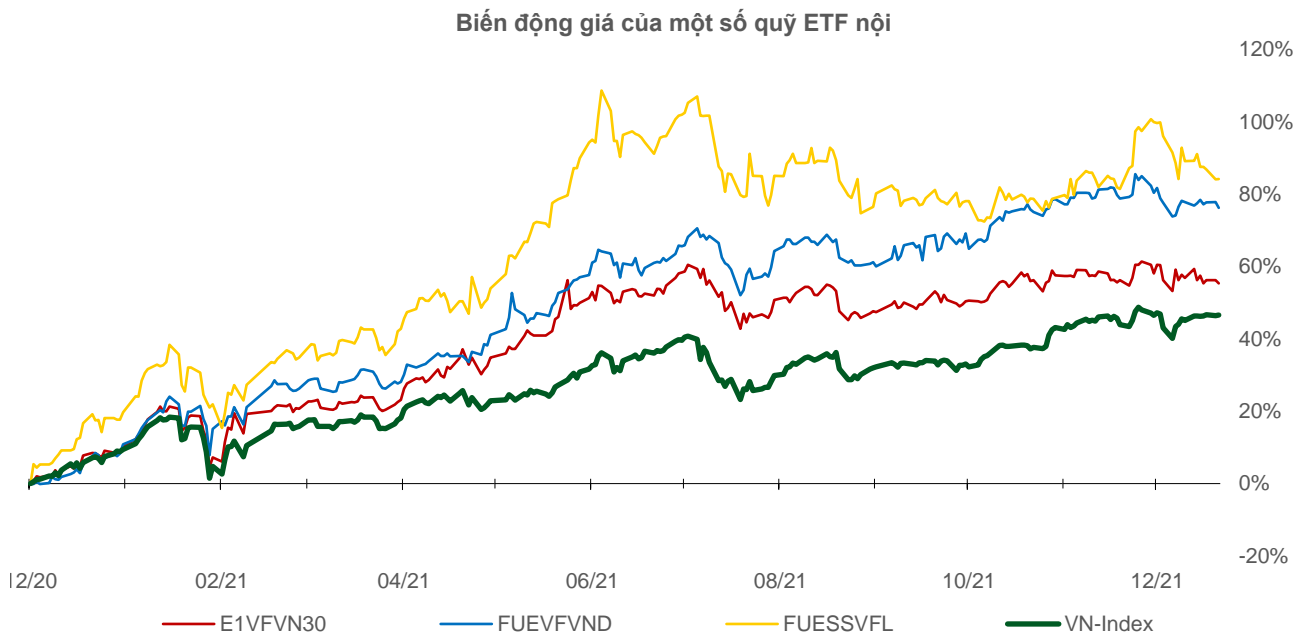
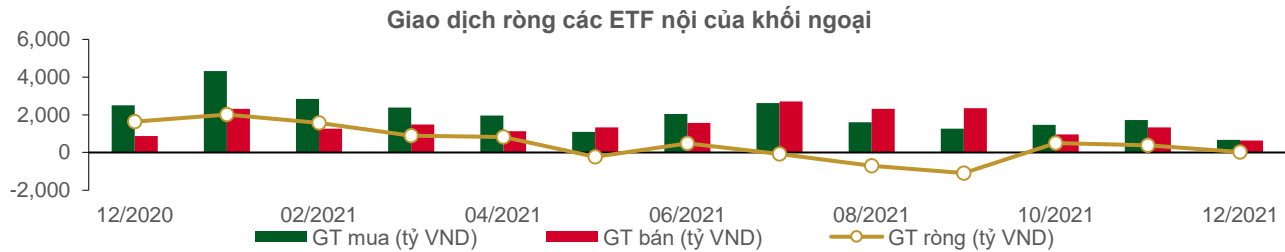
**TOP 5 BÁN RÒNG CỦA KHỐI NGOẠI**

HOSE			
Mã CK	Đóng cửa (VND)	KL ròng (cp)	GT ròng (tỷ VND)
HPG	46,100	(2,570,000)	(119.15)
MSN	166,600	(306,100)	(50.61)
NVL	116,600	(407,100)	(47.83)
TPB	38,800	(1,161,900)	(45.24)
SSI	52,500	(607,200)	(32.13)

HNX			
Mã CK	Đóng cửa (VND)	KL ròng (cp)	GT ròng (tỷ VND)
CEO	61,600	(2,995,299)	(172.99)
SHS	50,900	(400,200)	(20.41)
TNG	34,000	(61,892)	(2.12)
HLD	41,700	(24,700)	(1.01)
API	76,500	(6,500)	(0.50)

**Thống kê giao dịch các chứng chỉ quỹ ETF nội**

THỐNG KÊ GIÁ					MUA BÁN CỦA KHỐI NGOẠI			
Mã CK	Đóng cửa	Thay đổi	KLGD	GTGD	Mã CK	GT mua	GT bán	GT ròng
	VND	(%)	(cp)	(tỷ VND)		(tỷ VND)	(tỷ VND)	(tỷ VND)
E1VFN30	25,360	-0.5%	55,900	1.42	E1VFN30	0.43	0.17	0.26
FUEMAV30	17,800	-0.1%	85,100	1.51	FUEMAV30	1.46	1.44	0.01
FUESSV30	18,700	-0.8%	8,300	0.16	FUESSV30	0.09	0.03	0.07
FUESSV50	22,500	0.4%	21,400	0.48	FUESSV50	0.00	0.00	0.00
FUESSVFL	21,000	0.0%	38,300	0.81	FUESSVFL	0.23	0.43	(0.20)
FUEVFN30	27,360	-0.9%	222,900	6.11	FUEVFN30	4.96	0.37	4.59
FUEVN100	19,760	0.6%	38,100	0.75	FUEVN100	0.71	0.61	0.10
FUEIP100	11,030	0.0%	13,000	0.14	FUEIP100	0.00	0.00	0.00
<b>Tổng cộng</b>			<b>483,000</b>	<b>11.37</b>	<b>Tổng cộng</b>	<b>7.88</b>	<b>3.05</b>	<b>4.84</b>



## Thông kê giao dịch chứng quyền có bảo đảm

Mã chứng quyền (*)	Giá đóng cửa (VND)	Thay đổi (%)	KL chứng quyền khớp lệnh	Số ngày tới hạn	Giá CKCS (VND)	Giá chứng quyền mua lý thuyết (VND) (**)	Chênh lệch so với giá đóng cửa (VND)	Giá thực hiện quyền (VND)	Tỷ lệ chuyển đổi n:1	Ngày đáo hạn
CACB2101	830	-3.5%	25,210	31	32,800	370	(460)	31,400	4.0	21/01/2022
CACB2102	2,310	-0.4%	10,880	192	32,800	801	(1,509)	35,000	2.0	01/07/2022
CFPT2102	1,370	-14.4%	4,200	20	95,200	1,277	(93)	89,050	4.9	10/01/2022
CFPT2103	710	-19.3%	18,880	17	95,200	0	(710)	98,950	4.9	07/01/2022
CFPT2105	2,210	-4.3%	76,350	16	95,200	2,078	(132)	85,100	4.9	06/01/2022
CFPT2106	980	-2.0%	19,170	20	95,200	751	(229)	89,300	8.0	10/01/2022
CFPT2107	480	-4.0%	58,860	36	95,200	22	(458)	98,000	12.0	26/01/2022
CFPT2108	2,880	-2.0%	190	197	95,200	411	(2,469)	106,830	6.0	06/07/2022
CFPT2109	1,690	0.6%	12,080	108	95,200	401	(1,289)	96,000	8.0	08/04/2022
CFPT2110	1,110	-4.3%	14,080	70	95,200	22	(1,088)	105,000	5.0	01/03/2022
CHDB2103	880	1.2%	8,130	127	29,400	230	(650)	28,890	8.0	27/04/2022
CHPG2109	390	-2.5%	6,850	20	46,100	(0)	(390)	55,000	1.0	10/01/2022
CHPG2111	360	-20.0%	158,380	16	46,100	0	(360)	48,000	5.0	06/01/2022
CHPG2112	150	-25.0%	40,110	6	46,100	(0)	(150)	48,900	6.0	27/12/2021
CHPG2113	1,250	-3.9%	24,090	76	46,100	31	(1,219)	51,500	4.0	07/03/2022
CHPG2114	630	-1.6%	10,220	127	46,100	14	(616)	56,790	10.0	27/04/2022
CHPG2115	330	0.0%	24,300	36	46,100	0	(330)	56,000	5.0	26/01/2022
CHPG2116	1,470	-4.6%	11,050	197	46,100	90	(1,380)	61,410	4.0	06/07/2022
CHPG2117	850	-5.6%	65,170	192	46,100	84	(766)	60,000	5.0	01/07/2022
CHPG2118	650	-12.2%	145,710	134	46,100	7	(643)	62,000	5.0	04/05/2022
CKDH2104	3,500	3.2%	24,390	29	50,200	3,138	(362)	44,000	2.0	19/01/2022
CKDH2105	3,100	3.3%	1,990	6	50,200	3,153	53	37,600	4.0	27/12/2021
CKDH2106	3,410	13.3%	9,150	51	50,200	1,708	(1,702)	49,000	1.0	10/02/2022
CKDH2107	1,340	2.3%	166,790	127	50,200	861	(479)	43,890	8.0	27/04/2022
CMBB2103	130	-35.0%	31,730	17	27,950	(0)	(130)	34,810	1.5	07/01/2022
CMBB2104	300	3.5%	15,970	29	27,950	0	(300)	32,000	2.0	19/01/2022
CMBB2105	390	-13.3%	3,990	51	27,950	0	(390)	36,000	1.0	10/02/2022
CMBB2106	200	0.0%	37,100	36	27,950	0	(200)	34,000	4.0	26/01/2022
CMBB2107	1,820	0.6%	1,480	108	27,950	256	(1,564)	30,000	2.0	08/04/2022
CMBB2108	950	-3.1%	32,090	70	27,950	87	(863)	30,000	2.0	01/03/2022
CMBB2109	660	4.8%	10,400	134	27,950	49	(611)	32,790	5.0	04/05/2022
CMSN2104	5,630	7.2%	13,180	134	166,600	4,973	(657)	117,850	10.0	04/05/2022
CMSN2105	7,700	10.2%	14,330	16	166,600	7,777	77	127,840	5.0	06/01/2022
CMSN2107	4,180	15.5%	1,020	83	166,600	3,633	(547)	149,810	5.0	14/03/2022
CMSN2108	1,390	9.5%	15,090	127	166,600	658	(732)	159,790	20.0	27/04/2022
CMSN2109	1,750	10.8%	24,120	51	166,600	1,442	(308)	149,810	12.0	10/02/2022
CMSN2110	3,350	10.9%	17,860	108	166,600	2,621	(729)	141,820	10.0	08/04/2022
CMWG2104	7,010	0.1%	18,480	91	133,000	6,635	(375)	89,700	6.6	22/03/2022
CMWG2106	2,430	-0.8%	8,330	17	133,000	2,049	(381)	119,600	6.6	07/01/2022
CMWG2107	7,170	-0.6%	24,460	16	133,000	7,114	(56)	109,630	3.3	06/01/2022
CMWG2108	3,430	0.9%	320	83	133,000	1,764	(1,666)	126,000	5.0	14/03/2022
CMWG2109	7,350	-5.2%	350	51	133,000	6,181	(1,169)	112,950	3.3	10/02/2022
CMWG2110	760	8.6%	1,670	36	133,000	257	(503)	131,000	12.0	26/01/2022
CMWG2111	1,680	0.0%	20,210	108	133,000	726	(954)	130,000	10.0	08/04/2022
CMWG2112	1,920	-4.0%	17,240	70	133,000	228	(1,692)	140,000	5.0	01/03/2022
CNVL2103	2,760	10.0%	40,870	29	116,600	2,357	(403)	105,000	5.0	19/01/2022
CNVL2104	1,080	2.9%	19,630	127	116,600	513	(567)	108,890	20.0	27/04/2022
CPDR2103	1,290	-0.8%	10,460	127	95,800	586	(704)	88,890	16.0	27/04/2022
CPNJ2104	150	-11.8%	28,040	17	94,800	(0)	(150)	108,320	8.0	07/01/2022
CPNJ2105	750	1.4%	29,130	16	94,800	158	(592)	94,410	5.0	06/01/2022
CPNJ2106	2,080	-0.5%	120	83	94,800	357	(1,723)	97,390	5.0	14/03/2022
CPNJ2107	420	-4.6%	960	51	94,800	0	(420)	109,320	5.0	10/02/2022



Mã chứng quyền (*)	Giá đóng cửa (VND)	Thay đổi (%)	KL chứng quyền khớp lệnh	Số ngày tới hạn	Giá CKCS (VND)	Giá chứng quyền mua lý thuyết (VND) (**)	Chênh lệch so với giá đóng cửa (VND)	Giá thực hiện quyền (VND)	Tỷ lệ chuyển đổi n:1	Ngày đáo hạn
CPNJ2108	580	-1.7%	4,030	51	94,800	78	(502)	96,400	13.9	10/02/2022
CPNJ2109	530	1.9%	14,250	134	94,800	33	(497)	108,210	24.8	04/05/2022
CSTB2105	420	-16.0%	10,750	20	28,200	1	(419)	30,000	1.0	10/01/2022
CSTB2107	400	-11.1%	20,060	29	28,200	0	(400)	32,000	2.0	19/01/2022
CSTB2109	1,930	-0.5%	5,920	76	28,200	353	(1,577)	29,000	2.0	07/03/2022
CSTB2110	560	1.8%	31,100	127	28,200	130	(430)	30,000	8.0	27/04/2022
CSTB2111	570	-5.0%	17,070	51	28,200	48	(522)	30,000	3.0	10/02/2022
CTCB2105	2,600	3.6%	44,740	134	49,250	1,099	(1,501)	45,000	5.0	04/05/2022
CTCB2106	280	7.7%	50,750	29	49,250	0	(280)	55,000	5.0	19/01/2022
CTCB2107	320	14.3%	12,630	6	49,250	252	(68)	47,500	7.0	27/12/2021
CTCB2108	3,650	-1.4%	1,880	83	49,250	52	(3,598)	58,000	1.0	14/03/2022
CTCB2109	1,850	-2.6%	5,470	76	49,250	319	(1,531)	50,000	4.0	07/03/2022
CTCB2110	410	0.0%	4,080	51	49,250	6	(404)	54,000	7.0	10/02/2022
CTCB2111	1,430	-0.7%	1,390	106	49,250	81	(1,349)	56,350	4.0	06/04/2022
CTCB2112	1,260	-2.3%	52,370	192	49,250	399	(861)	55,000	5.0	01/07/2022
CVHM2107	1,220	31.2%	115,380	16	86,000	686	(534)	83,480	3.8	06/01/2022
CVHM2108	380	22.6%	25,790	6	86,000	115	(265)	84,990	9.1	27/12/2021
CVHM2109	510	2.0%	10,490	51	86,000	0	(510)	98,650	3.8	10/02/2022
CVHM2110	1,380	6.2%	23,750	76	86,000	400	(980)	84,990	7.6	07/03/2022
CVHM2111	720	4.4%	41,560	127	86,000	144	(576)	88,890	20.0	27/04/2022
CVHM2112	940	6.8%	74,440	51	86,000	290	(650)	84,000	10.0	10/02/2022
CVHM2113	2,480	6.0%	30,760	192	86,000	908	(1,572)	90,000	5.0	01/07/2022
CVHM2114	760	7.0%	101,340	134	86,000	168	(592)	90,000	16.0	04/05/2022
CVHM2115	1,330	17.7%	82,670	239	86,000	464	(866)	94,000	10.0	17/08/2022
CVIC2104	230	-23.3%	9,650	17	98,100	(0)	(230)	110,210	8.9	07/01/2022
CVIC2105	300	-25.0%	39,780	16	98,100	0	(300)	106,670	4.4	06/01/2022
CVIC2106	900	0.0%	2,860	127	98,100	216	(684)	98,890	20.0	27/04/2022
CVIC2107	2,400	-2.0%	5,740	108	98,100	713	(1,687)	93,000	10.0	08/04/2022
CVIC2108	1,120	-2.6%	22,180	134	98,100	255	(865)	100,000	16.0	04/05/2022
CVJC2101	1,130	2.7%	10,500	16	122,500	525	(605)	120,000	5.0	06/01/2022
CVJC2103	700	1.5%	8,100	127	122,500	91	(609)	130,000	20.0	27/04/2022
CVNM2106	170	-5.6%	21,240	23	85,500	(0)	(170)	98,300	4.9	13/01/2022
CVNM2107	150	-11.8%	27,580	17	85,500	(0)	(150)	96,330	9.8	07/01/2022
CVNM2109	160	-27.3%	76,040	16	85,500	0	(160)	93,390	4.9	06/01/2022
CVNM2110	200	-20.0%	14,430	20	85,500	0	(200)	90,240	9.8	10/01/2022
CVNM2111	700	-2.8%	370	127	85,500	7	(693)	98,890	20.0	27/04/2022
CVNM2112	1,230	-0.8%	870	108	85,500	53	(1,177)	93,000	8.0	08/04/2022
CVNM2113	660	1.5%	50,120	134	85,500	21	(639)	96,790	16.0	04/05/2022
CVPB2106	700	-7.9%	13,480	29	34,150	5	(695)	36,090	2.8	19/01/2022
CVPB2107	4,010	-4.3%	7,170	83	34,150	32	(3,978)	41,080	0.6	14/03/2022
CVPB2108	2,100	-1.9%	880	76	34,150	176	(1,924)	35,810	2.8	07/03/2022
CVPB2109	370	2.8%	350	36	34,150	0	(370)	41,110	3.9	26/01/2022
CVPB2110	2,080	-1.0%	190	106	34,150	44	(2,036)	40,830	2.2	06/04/2022
CVRE2105	1,240	5.1%	35,380	134	31,400	518	(722)	30,000	5.0	04/05/2022
CVRE2106	1,760	5.4%	180,500	16	31,400	1,713	(47)	28,000	2.0	06/01/2022
CVRE2108	690	6.2%	13,930	6	31,400	753	63	28,400	4.0	27/12/2021
CVRE2109	1,210	0.0%	21,470	76	31,400	672	(538)	29,000	4.0	07/03/2022
CVRE2110	730	5.8%	30,460	127	31,400	313	(417)	30,000	8.0	27/04/2022
CVRE2111	510	2.0%	9,030	36	31,400	59	(451)	32,000	4.0	26/01/2022
CVRE2112	1,360	5.4%	25,480	70	31,400	335	(1,025)	32,000	2.0	01/03/2022
CVRE2113	930	6.9%	27,380	134	31,400	147	(783)	35,000	4.0	04/05/2022

(\*) Tất cả đều là chứng quyền mua, thực hiện kiểu Châu Âu và phương thức thanh toán thực hiện chứng quyền bằng tiền

(\*\*) PHS định giá theo mô hình Black-Scholes

## DANH MỤC CỔ PHIẾU PHÂN TÍCH

Mã CK	Sàn	Thị giá	Giá hợp lý *	Ngày ra báo cáo	LNST 2021F (tỷ VND)	EPS 2021F	BV 2021F	ROE 2021F	ROA 2021F	PE forward	PB forward
KDH (New)	HOSE	50,200	55,700	06/12/2021	1,174	1,825	14,086	14%	8%	26.2	3.6
IMP (New)	HOSE	75,700	72,399	03/12/2021	202	3,029	27,222	11%	9%	19.1	2.5
HPG (New)	HOSE	46,100	59,100	01/12/2021	31,523	7,034	19,580	36%	20%	10.6	2.4
SBT (New)	HOSE	23,250	34,400	01/12/2021	650	932	12,810	8%	3%	25.5	2.4
DHG (New)	HOSE	130,000	115,500	29/11/2021	774	5,922	29,012	20%	16%	18.1	3.7
MWG	HOSE	133,000	165,800	21/11/2021	4,709	6,603	30,453	22%	9%	16.6	4.5
MPC	UPCOM	42,622	54,300	19/11/2021	898	4,489	28,458	16%	10%	10.9	1.8
LHG	HOSE	49,900	90,000	18/11/2021	342	6,837	29,557	15%	8%	7.5	2.4
PNJ	HOSE	94,800	128,600	17/11/2021	990	4,355	24,681	18%	11%	18.3	4.5
VNM	HOSE	85,500	111,000	15/11/2021	11,295	5,358	17,439	31%	21%	21.0	6.3
STK	HOSE	58,200	61,500	12/11/2021	280	3,320	16,084	21%	13%	17.2	3.4
FPT	HOSE	95,200	166,900	11/11/2021	5,121	4,543	23,233	24%	10%	35.8	7.2
MSB	HOSE	26,500	29,000	10/11/2021	4,545	2,975	16,330	22%	2%	9.1	1.5
NLG	HOSE	65,200	64,800	10/11/2021	1,188	3,443	27,780	12%	6%	14.4	2.2
TCM	HOSE	70,000	78,000	05/11/2021	192	3,100	28,499	11%	5,7%	17.6	2.6
DGW	HOSE	122,200	140,600	05/11/2021	488	5,519	18,383	30%	13%	18.2	5.8
HII	HOSE	20,250	30,500	27/10/2021	147	3,768	14,260	9%	4%	6.4	2.2
LTG	UPCOM	36,878	52,800	18/10/2021	635	7,844	40,152	13%	5%	5.9	1.4
OCB	HOSE	26,250	31,100	18/10/2021	4,097	2,835	17,317	19%	2%	9.7	1.5
VRE	HOSE	31,400	39,900	15/10/2021	1,942	882	13,430	6%	5%	45.2	3.0
NTL	HOSE	43,500	42,600	11/10/2021	252	4,131	20,721	21%	14%	10.3	2.1
CTD	HOSE	89,100	72,800	08/10/2021	259	3,458	108,234	3%	2%	13.3	0.7
GVR	HOSE	37,700	40,200	05/10/2021	4,492	995	13,064	9%	6%	42.1	3.1
LPB	HOSE	21,300	26,100	04/10/2021	2,508	1,597	13,818	14%	1%	16.4	1.9
PET	HOSE	34,300	35,000	30/09/2021	236	2,486	17,067	8%	2%	12.9	2.2
GMD	HOSE	47,650	54,800	24/09/2021	599	1,759	22,276	9%	6%	30.5	2.4
DPG	HOSE	75,500	55,100	23/09/2021	460	6,652	31,689	23%	9%	8.3	1.7
VHM	HOSE	86,000	104,200	21/09/2021	33,314	7,651	27,512	32%	11%	13.6	3.8
QNS	UPCOM	48,436	53,700	17/09/2021	980	2,745	21,908	13%	9%	18.1	2.6
TNG	HNX	34,000	29,200	15/09/2021	182	2,455	17,560	14%	4%	11.9	1.7
MSN	HOSE	166,600	171,800	25/08/2021	3,056	2,383	15,728	11%	3%	28.4	8.3
FMC	HOSE	50,900	46,400	20/08/2021	220	3,745	22,794	16%	11%	12.4	2.0
ANV	HOSE	36,700	27,700	16/08/2021	222	1,739	18,043	9%	4%	15.9	1.5
VIB	HOSE	44,100	45,700	12/08/2021	5,298	3,411	17,841	23%	2%	13.4	2.6
SZC	HOSE	65,300	45,800	26/07/2021	254	2,543	13,930	18%	4%	18.0	3.3
KDC	HOSE	55,300	74,000	23/07/2021	594	2,169	33,140	8%	4%	34.1	2.8
VHC	HOSE	65,900	49,500	22/07/2021	820	4,471	30,346	15%	11%	11.1	1.6
FRT	HOSE	86,700	39,000	21/07/2021	86	1,086	15,486	7%	1%	35.9	2.5
PVI	HNX	52,000	39,777	16/07/2021	928	3,964	32,723	12%	4%	10.0	1.2
BMI	HOSE	46,500	42,800	13/07/2021	310	3,395	26,601	13%	5%	12.6	1.6
DXG	HOSE	35,850	32,300	09/07/2021	1,390	1,727	14,784	13%	5%	18.7	2.1
DHC	HOSE	84,900	109,000	08/07/2021	497	8,868	31,698	28%	18%	12.3	3.4
TPB	HOSE	38,800	42,600	25/06/2021	4,546	3,880	19,024	23%	2%	11.0	2.2
AAA	HOSE	19,350	21,500	07/06/2021	413	1,739	17,474	11%	5%	10.2	1.0
PHR	HOSE	71,700	67,600	28/05/2021	1,146	8,158	20,173	32%	16%	6.6	2.1
KBC	HOSE	58,400	47,200	28/05/2021	1,682	3,251	25,883	14%	6%	14.5	1.5
REE	HOSE	69,000	62,100	28/05/2021	1,937	5,984	45,456	14%	9%	10.4	1.4
SAB	HOSE	148,900	182,900	26/05/2021	4,985	7,369	36,116	21%	17%	26.6	5.1
NVL	HOSE	116,600	104,600	13/05/2021	4,369	4,389	29,673	13%	3%	23.8	3.5
VGG	UPCOM	46,262	55,500	13/05/2021	187	4,249	41,384	10%	4%	13.1	1.3
VCB	HOSE	98,900	118,300	10/05/2021	22,986	6,198	32,887	21%	2%	19.1	3.6
ACB	HOSE	32,800	39,800	10/05/2021	9,253	4,281	21,066	24%	2%	7.6	1.4

Mã CK	Sàn	Thị giá	Giá hợp lý *	Ngày ra báo cáo	LNST 2021F (tỷ VND)	EPS 2021F	BV 2021F	ROE 2021F	ROA 2021F	PE forward	PB forward
<a href="#">TCB</a>	HOSE	49,250	51,300	10/05/2021	15,741	4,497	25,278	19%	3%	11.4	2.0
<a href="#">GEG</a>	HOSE	19,650	21,200	07/05/2021	388	1,273	12,788	10%	4%	16.8	1.7
<a href="#">BMP</a>	HOSE	62,200	66,900	06/05/2021	551	6,735	32,184	21%	17%	9.9	2.1
<a href="#">VGS</a>	HNX	49,500	24,600	13/04/2021	171	3,623	25,974	20%	5%	7.5	1.4
<a href="#">SMC</a>	HOSE	42,250	37,200	13/04/2021	313	4,961	17,978	20%	8%	6.8	1.4
<a href="#">ACV</a>	UPCOM	81,080	85,600	09/04/2021	3,027	1,390	17,759	8%	5%	60.6	4.7
<a href="#">PLX</a>	HOSE	53,000	64,800	31/03/2021	4,563	3,668	17,545	18%	7%	17.7	3.7
<a href="#">GAS</a>	HOSE	94,000	102,000	05/03/2021	10,892	5,691	27,913	20%	15%	18.0	3.7
<a href="#">MSH</a>	HOSE	80,000	56,300	03/03/2021	336	6,721	30,835	22%	12%	8.4	1.8
<a href="#">GIL</a>	HOSE	64,300	54,800	05/02/2021	317	8,813	43,186	20%	10%	6.2	1.3
<a href="#">BSR</a>	UPCOM	21,867	12,900	05/02/2021	1,337	431	10,444	4%	2%	29.9	1.2
<a href="#">GTN</a>	HOSE	21,650	36,290	29/01/2021	303	621	16,074	7%	8%	58.4	2.3
<a href="#">CTR</a>	UPCOM	82,179	78,800	19/01/2021	223	3,172	14,460	23%	6%	21.1	4.6
<a href="#">POW</a>	HOSE	18,700	14,700	19/01/2021	2,837	1,055	14,071	9%	5%	13.9	1.0

Nguồn: PHFM

\* Giá hợp lý chưa điều chỉnh các quyền thực hiện sau ngày báo cáo

## **Đảm bảo phân tích**

Báo cáo được thực hiện bởi Phạm Quang Chương, chuyên viên phân tích – Công ty Cổ phần Quản lý Quỹ Phú Hưng. Mỗi nhân viên phụ trách về phân tích, chiến lược hay nghiên cứu chịu trách nhiệm cho sự chuẩn bị và nội dung của tất cả các phần có trong bản báo cáo nghiên cứu này đảm bảo rằng, tất cả các ý kiến của những người phân tích, chiến lược hay nghiên cứu đều phản ánh trung thực và chính xác ý kiến cá nhân của họ về những vấn đề trong bản báo cáo. Mỗi nhân viên phân tích, chiến lược hay nghiên cứu đảm bảo rằng họ không được hưởng bất cứ khoản chi trả nào trong quá khứ, hiện tại cũng như tương lai liên quan đến các khuyến cáo hay ý kiến thể hiện trong bản báo cáo này.

## **Định nghĩa xếp loại**

Mua = cao hơn thị trường nội địa trên 10%

Giữ = bằng thị trường nội địa với tỷ lệ từ +10% ~ -10%

Bán = thấp hơn thị trường nội địa dưới 10%

Không đánh giá = cổ phiếu không được xếp loại trong Phú Hưng hoặc chưa niêm yết

Biểu hiện được xác định bằng tổng thu hồi trong 12 tháng (gồm cả cổ tức).

## **Miễn trách**

Thông tin này được tổng hợp từ các nguồn mà chúng tôi cho rằng đáng tin cậy, nhưng chúng tôi không chịu trách nhiệm về sự hoàn chỉnh hay tính chính xác của nó. Đây không phải là bản chào hàng hay sự nài khẩn mua của bất cứ cổ phiếu nào. Chứng khoán Phú Hưng/Quản lý Quỹ Phú Hưng và các chi nhánh và văn phòng và nhân viên của mình có thể có hoặc không có vị trí liên quan đến các cổ phiếu được nhắc tới ở đây. Chứng khoán Phú Hưng/Quản lý Quỹ Phú Hưng (hoặc chi nhánh) đôi khi có thể có đầu tư hoặc các dịch vụ khác hay thu hút đầu tư hoặc các hoạt động kinh doanh khác cho bất kỳ công ty nào được nhắc đến trong báo cáo này. Tất cả các ý kiến và dự đoán có trong báo cáo này được tạo thành từ các đánh giá của chúng tôi vào ngày này và có thể thay đổi không cần báo trước.

© Công ty Cổ phần Chứng khoán Phú Hưng (PHS).

Tầng 21, Tòa nhà Phú Mỹ Hưng, 08 Hoàng Văn Thái, Phường Tân Phú, Quận 7, Tp. HCM

Điện thoại: (84-28) 5 413 5479

Fax: (84-28) 5 413 5472

Customer Service: (84-28) 5 411 8855

Call Center: (84-28) 5 413 5488

E-mail: [info@phs.vn](mailto:info@phs.vn) / [support@phs.vn](mailto:support@phs.vn)

Web: [www.phs.vn](http://www.phs.vn)

### **PGD Phú Mỹ Hưng**

Tòa nhà CR2-08, 107 Tôn Dật Tiên,  
Phường Tân Phú, Quận 7,  
Tp. HCM

Điện thoại: (84-28) 5 413 5478

Fax: (84-28) 5 413 5473

### **Chi nhánh Quận 3**

Tầng 2, Tòa nhà Phương Nam,  
157 Võ Thị Sáu, Phường 6, Quận  
3, Tp. HCM

Điện thoại: (84-28) 3 820 8068

Fax: (84-28) 3 820 8206

### **Chi Nhánh Thanh Xuân**

Tầng 5, Tòa nhà UDIC Complex, N04  
Hoàng Đạo Thúy, Phường Trung  
Hòa, Quận Cầu Giấy, Hà Nội

Điện thoại: (84-24) 6 250 9999

Fax: (84-24) 6 250 6666

### **Chi nhánh Tân Bình**

Tầng trệt, P. G.4A, Tòa nhà E-Town 2,  
364 Cộng Hòa, Phường 13, Quận Tân  
Bình, Tp. HCM

Điện thoại: (84-28) 3 813 2401

Fax: (84-28) 3 813 2415

### **Chi Nhánh Hà Nội**

Tầng 5, Tòa nhà Vinafor,  
127 Lò Đúc, Quận Hai Bà Trưng,  
Hà Nội

Điện thoại: (84-24) 3 933 4566

Fax: (84-24) 3 933 4820

### **Chi nhánh Hải Phòng**

Tầng 2, Tòa nhà Eliteco, 18 Trần  
Hưng Đạo, Quận Hồng Bàng, Hải  
Phòng

Điện thoại: (84-225) 384 1810

Fax: (84-225) 384 1801

### **Chi nhánh Quận 1**

Phòng 1003A, Tầng 10, Tòa nhà Ruby,  
81-83-83B-85 Hàm Nghi,  
Phường Nguyễn Thái Bình, Quận 1,  
Tp. HCM

Điện thoại: (84-28) 3 535 6060

Fax: (84-28) 3 535 2912