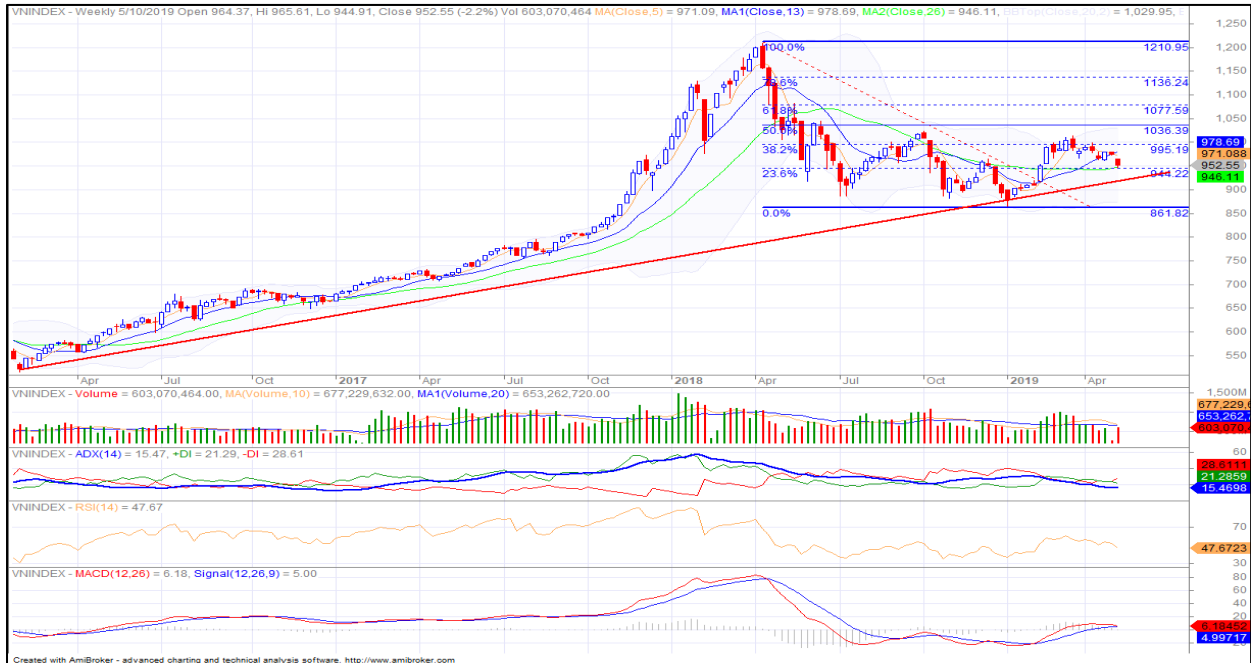


Xu hướng VN INDEX

➤ Đồ thị tuần

Giá hiện tại:	952	điểm
Ngưỡng hỗ trợ:	920 – 925	điểm
Ngưỡng kháng cự:	960 – 965	điểm



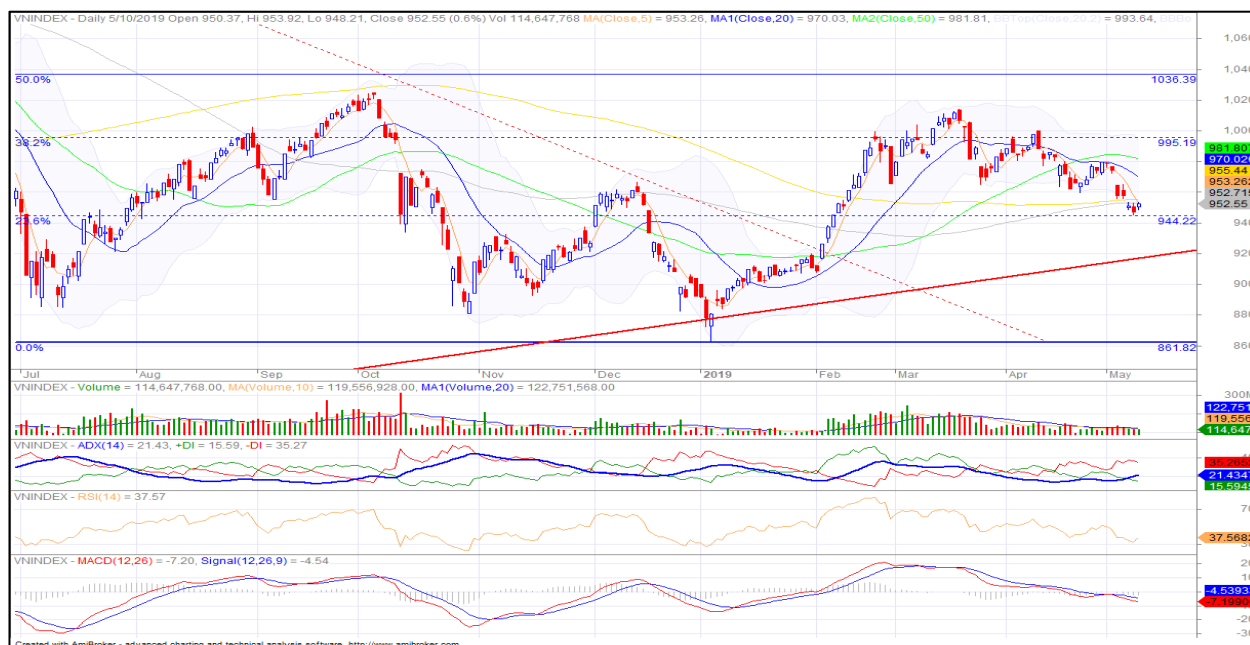
VN Index có thể đã tạo đáy dài hạn quanh vùng 900 điểm và đang quay trở lại xu hướng phục hồi dài hạn, khi chỉ số duy trì đóng cửa trên đường MA 26 tuần. Đồng thời, đường MACD đang nằm trên đường Signal duy trì tín hiệu mua.

Tuy nhiên, khi quan sát kỹ một số chỉ báo kỹ thuật khác, như RSI và ADX đang có dấu hiệu suy yếu, cho thấy chỉ số có thể cần một nhịp điều chỉnh ngắn hạn nhằm củng cố cho xu hướng dài hạn được bền vững hơn. Ngưỡng hỗ trợ cho nhịp điều chỉnh này có thể là vùng 946 điểm (MA26).

Vì vậy, chúng tôi cho rằng VN Index đang nằm trong một đợt điều chỉnh ngắn hạn nhằm củng cố cho xu hướng phục hồi dài hạn được bền vững hơn. Do đó, nhà đầu tư có thể cân nhắc tận dụng các đợt điều chỉnh ngắn hạn để tái cơ cấu lại vị thế dài hạn vào các cổ phiếu có cơ bản tốt và triển vọng kinh doanh 2019 khả quan.

Xu hướng VN INDEX

➤ Đồ thị ngày



VN Index đang nằm trong xu hướng điều chỉnh ngắn hạn, khi chỉ số vẫn đang đóng cửa dưới MA20, kèm theo đường ADX đi lên vùng 21 và đường $-DI$ đang nằm trên $+DI$, cho tín hiệu xác nhận xu hướng điều chỉnh hiện tại.

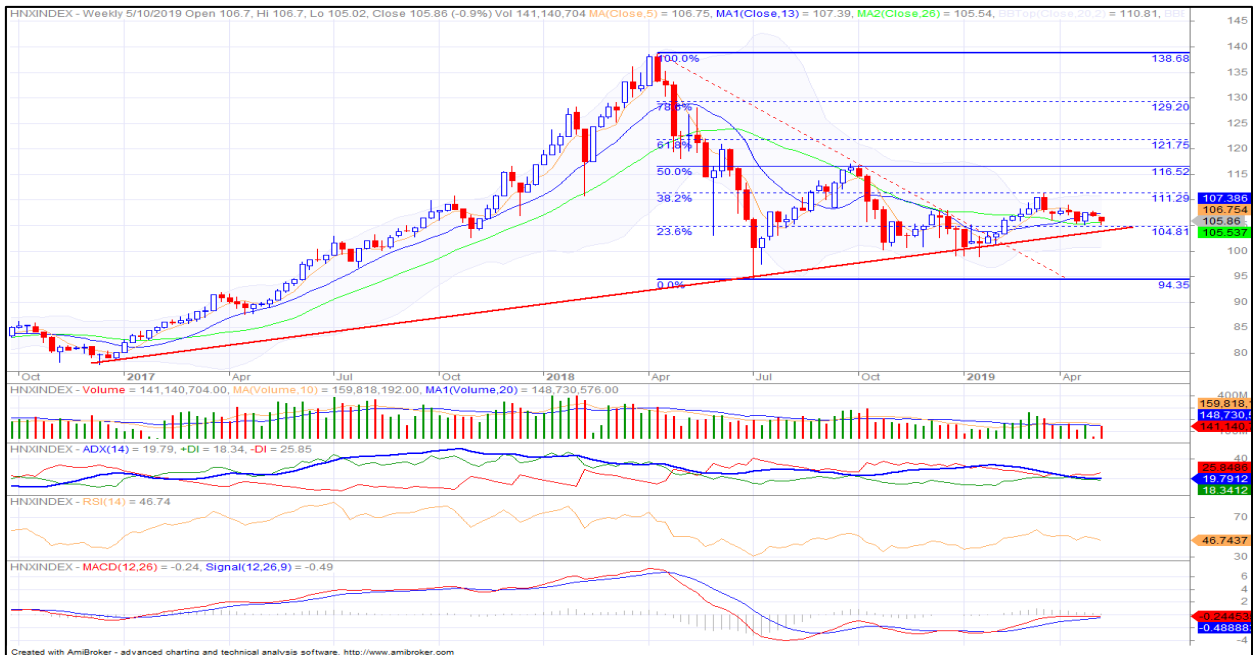
Không những vậy, các chỉ báo kỹ thuật khác cũng cho tín hiệu kém tích cực, như MACD nằm dưới đường Signal duy trì tín hiệu bán và đường RSI đi xuống cùng 37, cho thấy động lực phục hồi suy yếu, chỉ số có thể chịu áp lực suy giảm về vùng hỗ trợ 944 điểm (Fib 23.6).

Nhìn chung, VN Index đang nằm trong xu hướng điều chỉnh ngắn hạn. Do đó, nhà đầu tư nên cân nhắc giữ tỷ trọng danh mục ở mức thấp nhằm hạn chế rủi ro.

Xu hướng HNX INDEX

➤ Đồ thị tuần

Giá hiện tại: 105.8 điểm
Ngưỡng hỗ trợ: 104.6 điểm
Ngưỡng kháng cự: 111.1 điểm



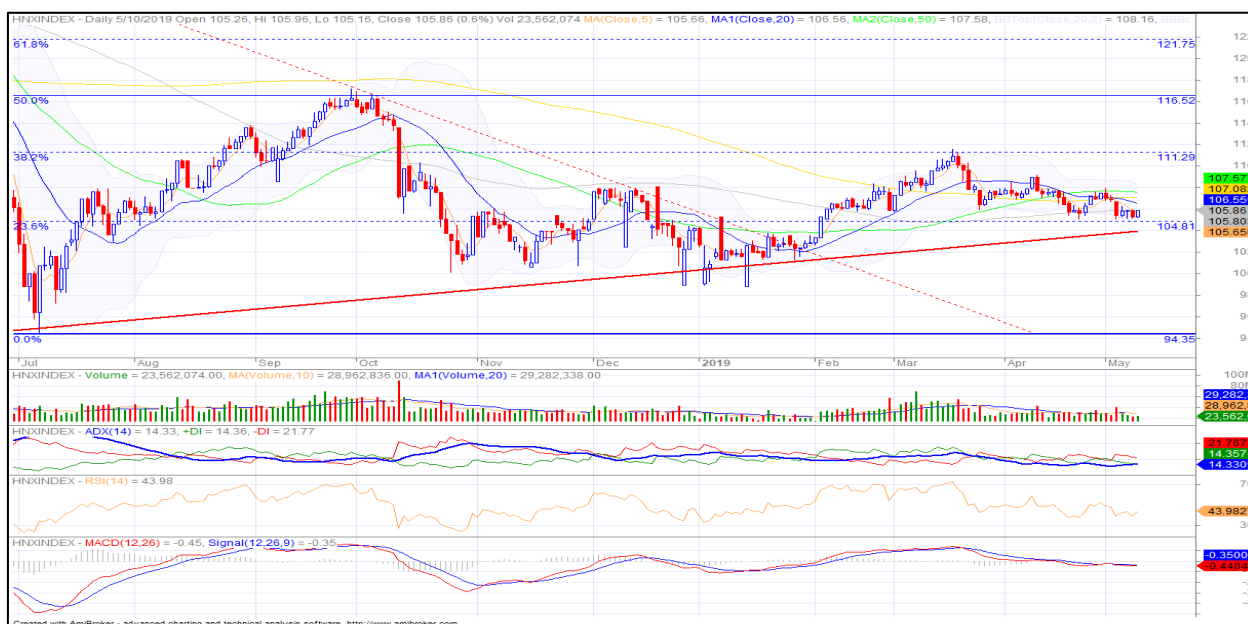
HNX Index có thể đang cho tín hiệu củng cố đáy dài hạn, khi chỉ số giữ trên đường MA26 tuần, kèm theo, chòm MA5,13,26 đang vận động giao thoa nhau, cho thấy sự giằng co tạo nền ổn định cho đường giá.

Tuy nhiên, các chỉ báo kỹ thuật khác lại cho thấy chỉ số đang chịu áp lực trong một nhịp điều chỉnh ngắn hạn, như chỉ số quay trở lại đóng cửa dưới MA5 tuần và đường RSI đang suy yếu về vùng 45, cho thấy động lực phục hồi đang suy giảm. Do đó, chỉ số có thể cần thêm một nhịp rung lắc mang tính rũ bỏ trước khi có thể thoát ra khỏi vùng đáy dài hạn hiện tại.

Nhìn chung, chỉ số đang nằm trong một đợt rung lắc nhằm củng cố vùng đáy dài hạn. Do đó, nhà đầu tư có thể cân nhắc mở mua dần các vị thế dài hạn trong các nhịp điều chỉnh ngắn hạn.

Xu hướng HNX INDEX

➤ Đồ thị ngày



HNX Index đang nằm trong xu hướng điều chỉnh ngắn hạn, khi chỉ số duy trì đóng cửa dưới MA20, kèm theo các đường MA5,20,50 cho tín hiệu phân kỳ âm tiêu cực, cho áp lực điều chỉnh gia tăng.

Không những vậy, các chỉ báo kỹ thuật khác cũng cho tín hiệu kém tích cực, như đường MACD nằm dưới Signal cho tín hiệu bán và RSI lại suy yếu về vùng 43, cho thấy động lực phục hồi đang suy giảm. Do đó, chúng tôi cho rằng chỉ số có thể chịu áp lực suy yếu về vùng 104.8 điểm (Fib23.6).

Nhìn chung, HNX Index có thể đang trong một xu hướng điều chỉnh ngắn hạn. Do đó, nhà đầu tư nên cân nhắc giữ tỷ trọng danh mục ở mức thấp ở thời điểm hiện tại.

Đảm bảo phân tích

Mỗi nhân viên phụ trách về phân tích, chiến lược hay nghiên cứu chịu trách nhiệm cho sự chuẩn bị và nội dung của tất cả các phần có trong bản báo cáo nghiên cứu này đảm bảo rằng, tất cả các ý kiến của những người phân tích, chiến lược hay nghiên cứu đều phản ánh trung thực và chính xác ý kiến cá nhân của họ về những vấn đề trong bản báo cáo. Mỗi nhân viên phân tích, chiến lược hay nghiên cứu đảm bảo rằng họ không được hưởng bất cứ khoản chi trả nào trong quá khứ, hiện tại cũng như tương lai liên quan đến các khuyến cáo hay ý kiến thể hiện trong bản báo cáo này.

Miễn trách

Thông tin này được tổng hợp từ các nguồn mà chúng tôi cho rằng đáng tin cậy, nhưng chúng tôi không chịu trách nhiệm về sự hoàn chỉnh hay tính chính xác của nó. Đây không phải là bản chào hàng hay sự nài khẩn mua của bất cứ cổ phiếu nào. Chứng khoán Phú Hưng và các chi nhánh và văn phòng và nhân viên của mình có thể có hoặc không có vị trí liên quan đến các cổ phiếu được nhắc tới ở đây. Chứng khoán Phú Hưng (hoặc chi nhánh) đôi khi có thể có đầu tư hoặc các dịch vụ khác hay thu hút đầu tư hoặc các hoạt động kinh doanh khác cho bất kỳ công ty nào được nhắc đến trong báo cáo này. Tất cả các ý kiến và dự đoán có trong báo cáo này được tạo thành từ các đánh giá của chúng tôi vào ngày này và có thể thay đổi không cần báo trước.

© Công ty Cổ phần Chứng khoán Phú Hưng (PHS).

Tòa nhà CR3-03A, Tầng 3, 109 Tôn Dật Tiên, Phường Tân Phú, Quận 7, Tp. HCM

Điện thoại: (84-8) 5 413 5479

Fax: (84-8) 5 413 5472

Customer Service: (84-8) 5 411 8855

Call Center: (84-8) 5 413 5488

E-mail: info@phs.vn / support@phs.vn

Web: www.phs.vn

PGD Phú Mỹ Hưng

Tòa nhà CR2-08, 107 Tôn Dật Tiên,

P. Tân Phú, Quận 7, Tp. HCM

Điện thoại: (84-8) 5 413 5478

Fax: (84-8) 5 413 5473

Chi nhánh Tân Bình

Tầng trệt, P. G.4A, Tòa nhà E-Town

2, 364 Cộng Hòa, Phường 13,

Quận Tân Bình, Tp.HCM.

Điện thoại: (84-8) 3 813 2401

Fax: (84-8) 3 813 2415

Chi nhánh Quận 3

Tầng 2, Tòa nhà Phương

Nam, 157 Võ Thị Sáu, Quận 3,

Tp. HCM

Điện thoại: (84-8) 3 820 8068

Fax: (84-8) 3 820 8206

Chi nhánh Hà Nội

Tầng 3, Tòa nhà Naforimex, 19

Bà Triệu, Quận Hoàn Kiếm, Hà

Nội

Phone: (84-4) 3 933 4566

Fax: (84-4) 3 933 4820

Chi nhánh Thanh Xuân

Tầng 1, Tòa nhà 18T2, Lê Văn

Lương, Trung Hòa Nhân

Chính, Quận Thanh Xuân, Hà Nội.

Phone: (84-4) 6 250 9999

Fax: (84-4) 6 250 6666

Chi nhánh Hải Phòng

Tầng 2, Tòa nhà Eliteco, 18 Trần

Hưng Đạo, Quận Hồng Bàng, Hải

Phòng

Phone: (84-31) 384 1810

Fax: (84-31) 384 1801