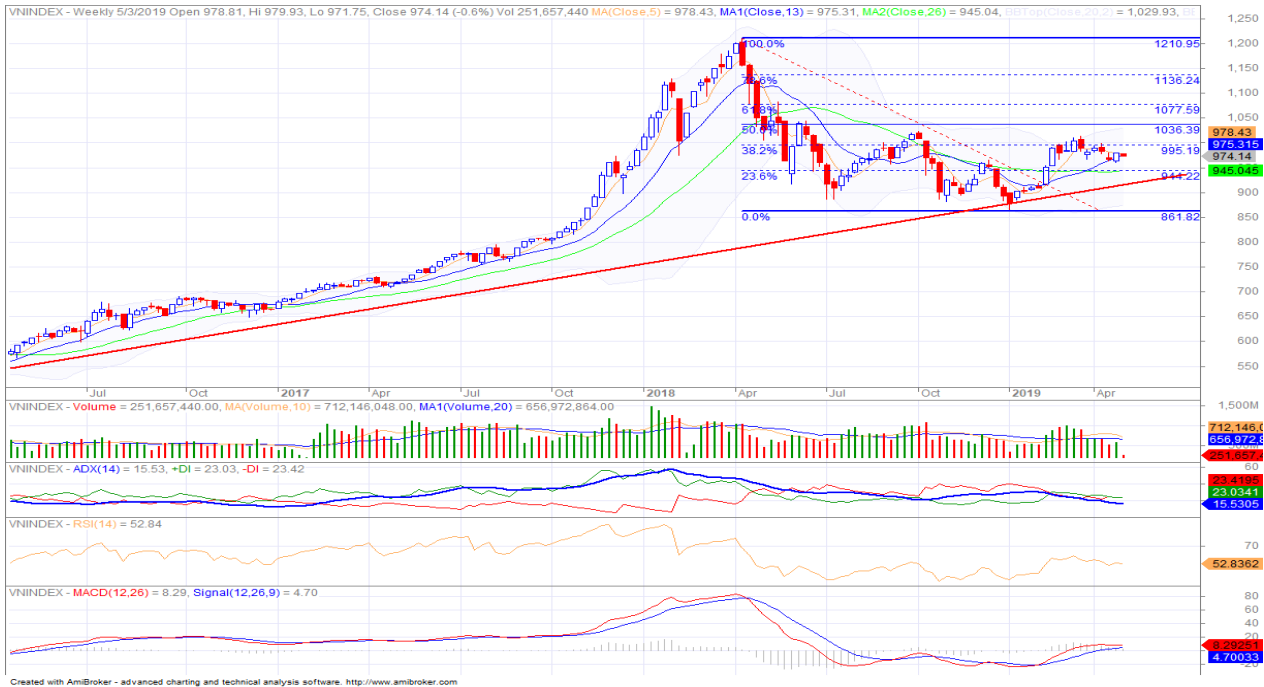


Xu hướng VN INDEX

➤ Đồ thị tuần

Giá hiện tại: 974 điểm
 Ngưỡng hỗ trợ: 960 – 965 điểm
 Ngưỡng kháng cự: 995 – 1.000 điểm

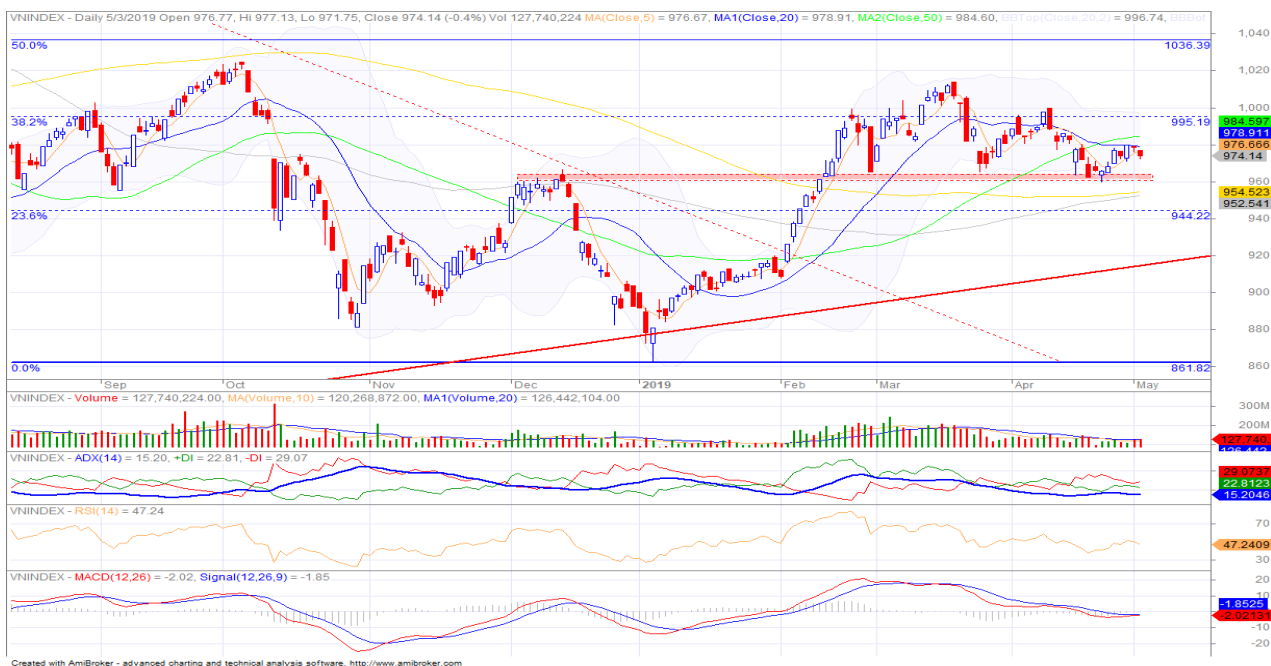


VN Index có thể đã tạo đáy dài hạn quanh vùng 900 điểm và đang quay trở lại xu hướng phục hồi dài hạn, khi chỉ số duy trì đóng cửa trên đường MA 26 tuần. Đồng thời, đường MACD đang nằm trên đường Signal duy trì tín hiệu mua.

Tuy nhiên, khi quan sát kỹ một số chỉ báo kỹ thuật khác, như RSI và ADX đang có dấu hiệu suy yếu, cho thấy chỉ số có thể cần một nhịp điều chỉnh ngắn hạn nhằm củng cố cho xu hướng dài hạn được bền vững hơn. Ngưỡng hỗ trợ cho nhịp điều chỉnh này có thể là vùng 960 -965 điểm (vùng đỉnh tháng 10/2018).

Vì vậy, chúng tôi cho rằng VN Index đang nằm trong một đợt điều chỉnh ngắn hạn nhằm củng cố cho xu hướng phục hồi dài hạn được bền vững hơn. Do đó, nhà đầu tư có thể cân nhắc tận dụng các đợt điều chỉnh ngắn hạn để tái cơ cấu lại vị thế dài hạn vào các cổ phiếu có cơ bản tốt và triển vọng kinh doanh 2019 khả quan.

➤ Đồ thị ngày



Áp lực điều chỉnh ngắn hạn của VN Index là vẫn còn, khi chỉ số vẫn đang đóng cửa dưới MA20, kèm theo đường $-DI$ đang nằm trên và có dấu hiệu nới rộng khoảng cách lên phía trên so với $+DI$.

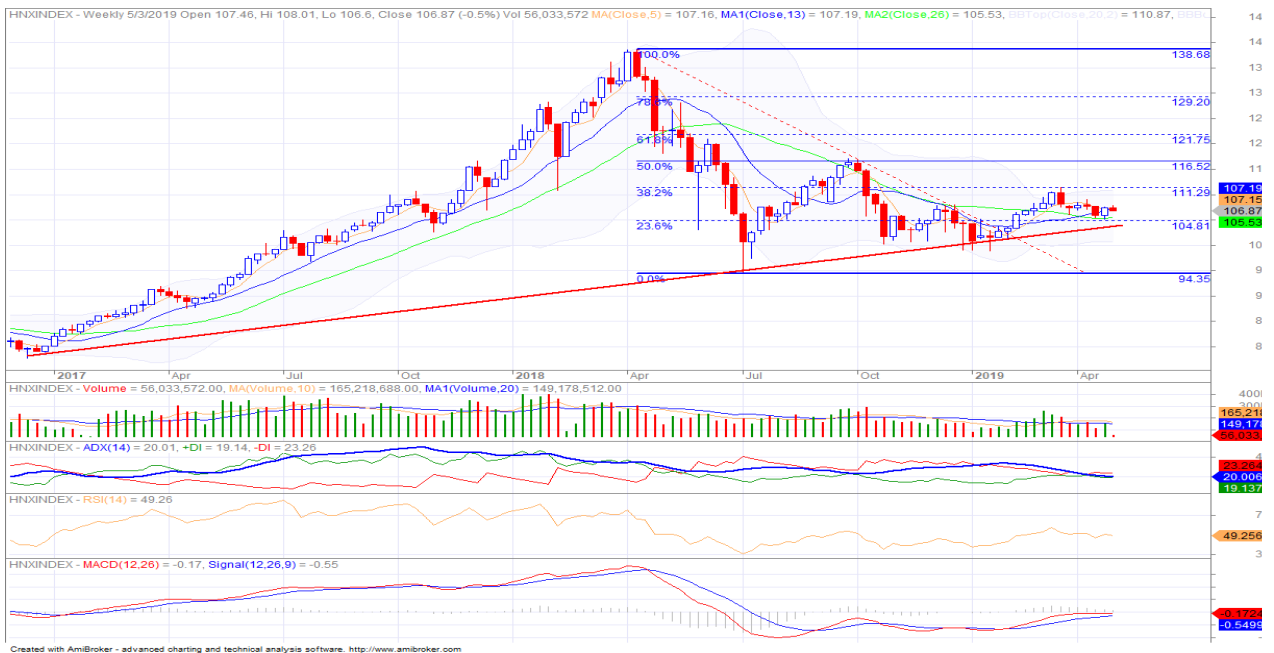
Không những vậy, chỉ số có hai phiên giảm điểm liên tiếp xuống dưới MA5, kèm khối lượng giao dịch gia tăng trên mức bình quân 10 và 20 phiên, hàm ý áp lực bán đang gia tăng. Chỉ số đang chịu áp lực suy yếu về vùng hỗ trợ 960 -9 65 điểm (đáy tháng 4/2019).

Nhìn chung, áp lực điều chỉnh ngắn hạn của VN Index đang quay trở lại. Do đó, nhà đầu tư nên cân nhắc tới việc giữ vị thế ở mức cân bằng nhằm tạo thế chủ động trước biến động của thị trường ở thời điểm hiện tại.

Xu hướng HNX INDEX

➤ Đồ thị tuần

Giá hiện tại: 106.8 điểm
Ngưỡng hỗ trợ: 104.6 điểm
Ngưỡng kháng cự: 111.1 điểm



HNX Index có thể đã tạo đáy dài hạn và đang quay lại xu hướng phục hồi trở lại, khi chỉ số duy trì đóng cửa trên đường MA26 tuần, kèm theo, MA13 cắt lên MA26, cho tín hiệu tích cực.

Tuy nhiên, các chỉ báo kỹ thuật khác lại cho thấy chỉ số đang chịu áp lực trong một nhịp điều chỉnh ngắn hạn, như chỉ số quay trở lại đóng cửa dưới MA5 tuần và đường RSI đang suy yếu về vùng 49, cho thấy động lực phục hồi đang suy giảm. Do đó, chỉ số có thể cần thêm một nhịp điều chỉnh nhằm tạo đà cho một chu kỳ phục hồi dài hạn hơn.

Nhìn chung, chỉ số đang nằm trong một đợt điều chỉnh ngắn hạn nhằm củng cố vùng đáy dài hạn. Do đó, nhà đầu tư có thể cân nhắc mở mua dần các vị thế dài hạn trong các nhịp điều chỉnh ngắn hạn.

Xu hướng HNX INDEX

➤ Đồ thị ngày



HNX Index đang có sự giảm co và có phần chưa rõ ràng về mặt xu hướng ngắn hạn, khi chỉ số liên tục cho tín hiệu giao cắt với MA20, kèm theo các đường MA5,20,50 có tín hiệu hội tụ, cho thấy chỉ số đang có sự sideway nhất định.

Không những vậy, các chỉ báo kỹ thuật khác đang cho tín hiệu trái chiều nhau, như đường MACD cắt lên đường Signal cho tín hiệu mua ngắn hạn, trong khi đó, RSI lại suy yếu về vùng 47, cho thấy động lực tăng suy giảm. Do đó, chúng tôi cho rằng chỉ số có thể tiếp diễn kịch bản giảm co đi ngang trong biên độ quanh 105.8 – 107.6 điểm (MA100 và 50) trong tuần tới.

Nhìn chung, HNX Index có thể đang trong một xu thế sideway ngắn hạn. Do đó, nhà đầu tư nên cân nhắc giữ tỷ trọng danh mục ở mức cân bằng và tiếp tục quan sát kỹ thị trường.

Đảm bảo phân tích

Mỗi nhân viên phụ trách về phân tích, chiến lược hay nghiên cứu chịu trách nhiệm cho sự chuẩn bị và nội dung của tất cả các phần có trong bản báo cáo nghiên cứu này đảm bảo rằng, tất cả các ý kiến của những người phân tích, chiến lược hay nghiên cứu đều phản ánh trung thực và chính xác ý kiến cá nhân của họ về những vấn đề trong bản báo cáo. Mỗi nhân viên phân tích, chiến lược hay nghiên cứu đảm bảo rằng họ không được hưởng bất cứ khoản chi trả nào trong quá khứ, hiện tại cũng như tương lai liên quan đến các khuyến cáo hay ý kiến thể hiện trong bản báo cáo này.

Miễn trách

Thông tin này được tổng hợp từ các nguồn mà chúng tôi cho rằng đáng tin cậy, nhưng chúng tôi không chịu trách nhiệm về sự hoàn chỉnh hay tính chính xác của nó. Đây không phải là bản chào hàng hay sự nài khẩn mua của bất cứ cổ phiếu nào. Chứng khoán Phú Hưng và các chi nhánh và văn phòng và nhân viên của mình có thể có hoặc không có vị trí liên quan đến các cổ phiếu được nhắc tới ở đây. Chứng khoán Phú Hưng (hoặc chi nhánh) đôi khi có thể có đầu tư hoặc các dịch vụ khác hay thu hút đầu tư hoặc các hoạt động kinh doanh khác cho bất kỳ công ty nào được nhắc đến trong báo cáo này. Tất cả các ý kiến và dự đoán có trong báo cáo này được tạo thành từ các đánh giá của chúng tôi vào ngày này và có thể thay đổi không cần báo trước.

© Công ty Cổ phần Chứng khoán Phú Hưng (PHS).

Tòa nhà CR3-03A, Tầng 3, 109 Tôn Dật Tiên, Phường Tân Phú, Quận 7, Tp. HCM

Điện thoại: (84-8) 5 413 5479

Fax: (84-8) 5 413 5472

Customer Service: (84-8) 5 411 8855

Call Center: (84-8) 5 413 5488

E-mail: info@phs.vn / support@phs.vn

Web: www.phs.vn

PGD Phú Mỹ Hưng

Tòa nhà CR2-08, 107 Tôn Dật Tiên,
P. Tân Phú, Quận 7, Tp. HCM

Điện thoại: (84-8) 5 413 5478

Fax: (84-8) 5 413 5473

Chi nhánh Tân Bình

Tầng trệt, P. G.4A, Tòa nhà E-Town
2, 364 Cộng Hòa, Phường 13,
Quận Tân Bình, Tp.HCM.

Điện thoại: (84-8) 3 813 2401

Fax: (84-8) 3 813 2415

Chi nhánh Quận 3

Tầng 2, Tòa nhà Phương
Nam, 157 Võ Thị Sáu, Quận 3,
Tp. HCM

Điện thoại: (84-8) 3 820 8068

Fax: (84-8) 3 820 8206

Chi nhánh Hà Nội

Tầng 3, Tòa nhà Naforimex, 19
Bà Triệu, Quận Hoàn Kiếm, Hà
Nội

Phone: (84-4) 3 933 4566

Fax: (84-4) 3 933 4820

Chi nhánh Thanh Xuân

Tầng 1, Tòa nhà 18T2, Lê Văn
Lương, Trung Hòa Nhân
Chính, Quận Thanh Xuân, Hà Nội.

Phone: (84-4) 6 250 9999

Fax: (84-4) 6 250 6666

Chi nhánh Hải Phòng

Tầng 2, Tòa nhà Eliteco, 18 Trần
Hưng Đạo, Quận Hồng Bàng, Hải
Phòng

Phone: (84-31) 384 1810

Fax: (84-31) 384 1801