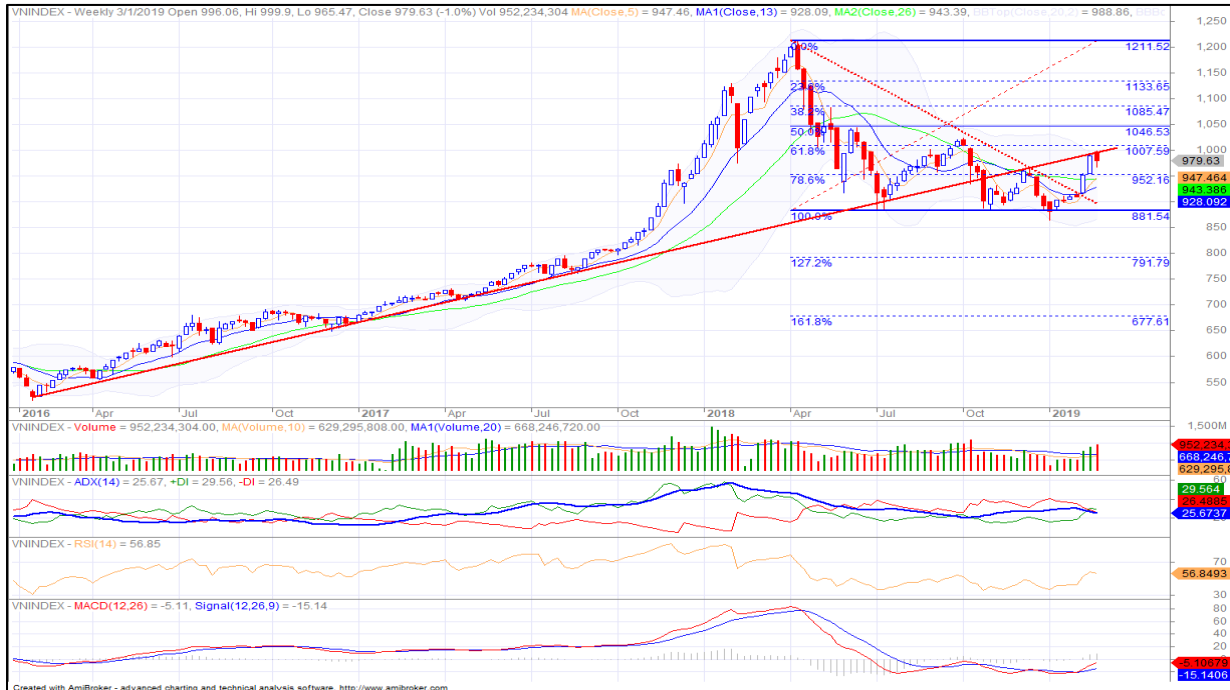


Xu hướng VN INDEX

➤ Đồ thị tuần

Giá hiện tại: 979 điểm
 Ngưỡng hỗ trợ: 945 – 955 điểm
 Ngưỡng kháng cự: 1.000 – 1.010 điểm



Xu hướng giảm điểm trong trung và dài hạn của VN Index đang có dấu hiệu kết thúc, khi chỉ số duy trì đóng cửa trên hầu hết các đường MA quan trọng từ MA5 tới MA26, kèm theo chỉ báo ADX nằm trên vùng 25 và đường +DI cho tín hiệu cắt lên -DI, hàm ý thay đổi về xu hướng giảm hiện tại.

Không những vậy, động lực phục hồi đang gia tăng, khi:

- Chỉ báo RSI đang đi lên vùng 56 cho thấy động lực phục hồi gia tăng.
- Chỉ báo MACD đang đi lên trên đường Signal, cho tín hiệu mua được mở rộng.
- Khối lượng giao dịch gia tăng lên mức trên bình quân 10 và 20 tuần, cho thấy dòng tiền đang có dấu hiệu gia nhập thị trường.

Vì vậy, chúng tôi cho rằng VN Index đang cho tín hiệu kết thúc xu hướng giảm trung và dài hạn. Do đó, nhà đầu tư có thể cân nhắc mở mua dần vị thế dài hạn với các cổ phiếu có cơ bản tốt và triển vọng kinh doanh 2019 khả quan.

Xu hướng VN INDEX

➤ Đồ thị ngày



Xu hướng phục hồi ngắn hạn của VN Index có thể vẫn được duy trì, khi chỉ số đang đóng cửa trên MA20, kèm theo đường ADX nằm trên vùng 33 và đường +DI nằm trên -DI, hàm ý xác nhận xu hướng phục hồi hiện tại.

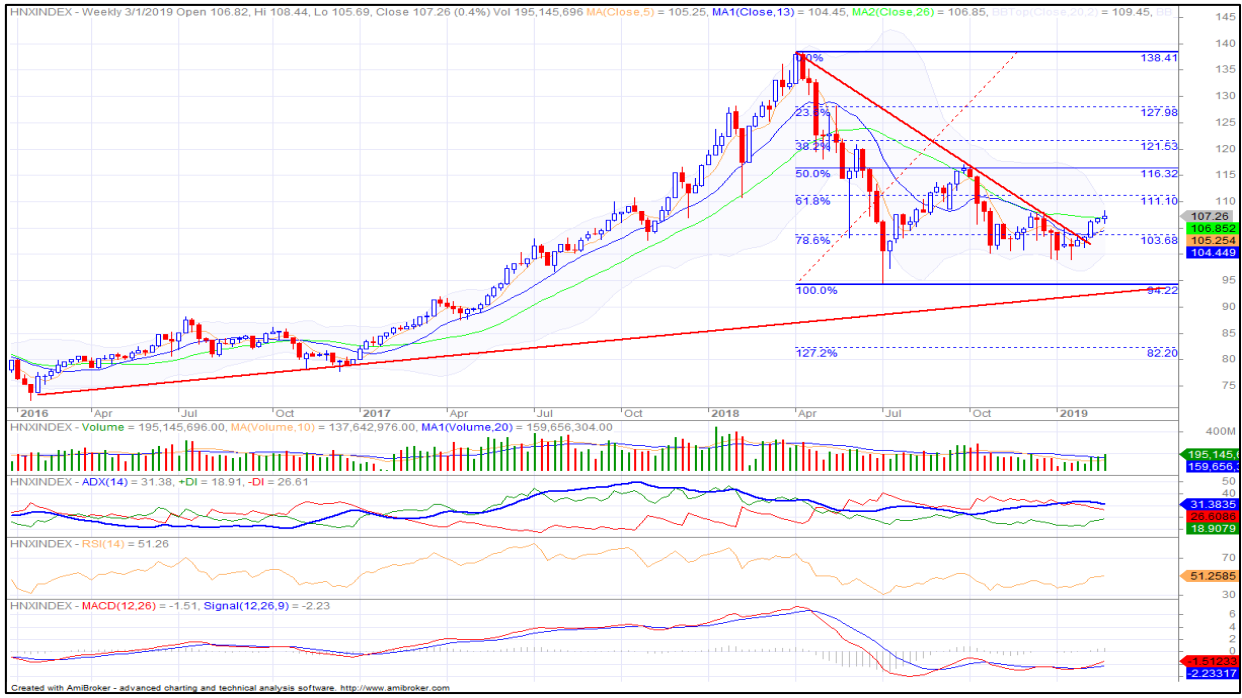
Tuy nhiên, chỉ số có thể tiếp tục chịu áp lực điều chỉnh kỹ thuật nhằm củng cố cho xu hướng phục hồi bền vững hơn, khi chỉ số đang đóng cửa dưới MA5, kèm theo các chỉ báo kỹ thuật như MACD và RSI đang đi xuống tiêu cực, cho thấy chỉ số có thể sẽ suy giảm về vùng hỗ trợ 950 -955 điểm (MA20 và MA200).

Nhìn chung, VN Index đang trong xu hướng phục hồi ngắn hạn. Tuy nhiên, chỉ số cần một nhịp điều chỉnh kỹ thuật nhằm củng cố cho xu hướng chính. Do đó, nhà đầu tư nên tận dụng nhịp điều chỉnh này để tái cơ cấu lại danh mục hợp lý hơn.

Xu hướng HNX INDEX

➤ Đồ thị tuần

Giá hiện tại: 107.2 điểm
Ngưỡng hỗ trợ: 103.6 điểm
Ngưỡng kháng cự: 108 điểm



Xu hướng giảm trung và dài hạn của HNX Index đang có dấu hiệu kết thúc, chỉ số đang đi lên đóng cửa trên MA26, kèm theo MA5 đang đi lên trên MA13 cho tín hiệu tích cực.

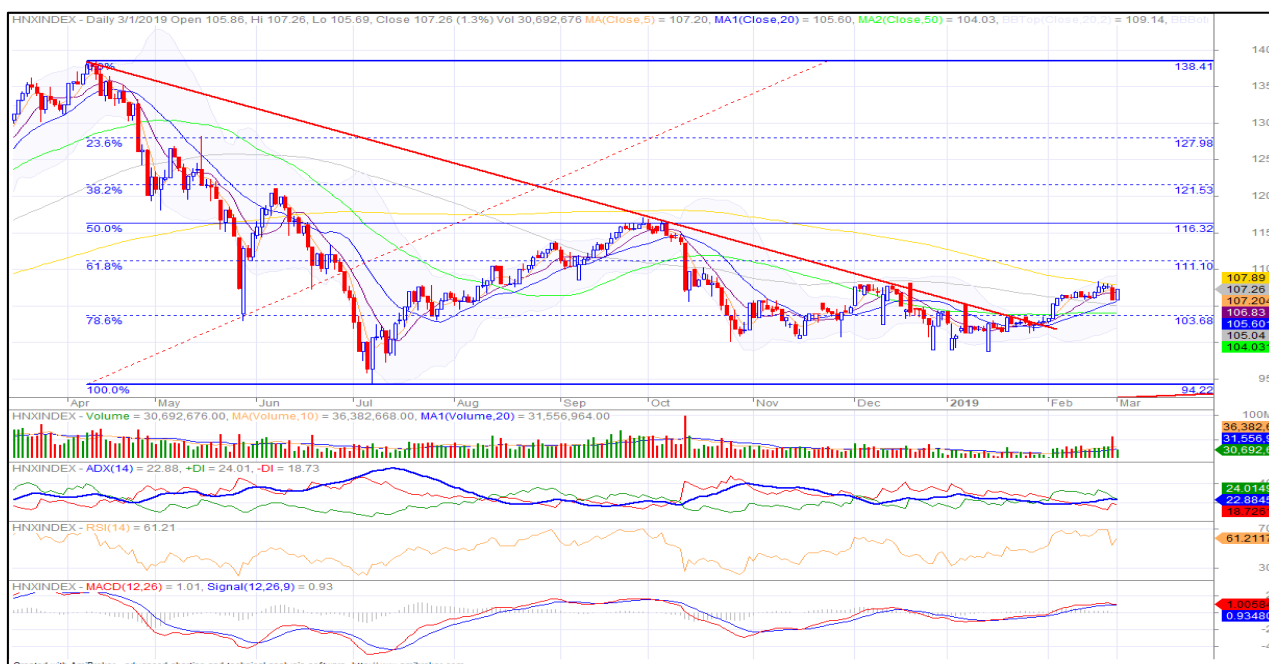
Không những vậy, một số tín hiệu kỹ thuật khác cho thấy động lực phục hồi đang gia tăng trở lại, như:

- Chỉ báo MACD đang có tín hiệu hướng lên trên đường signal phát đi tín hiệu mua trở lại.
- Chỉ báo RSI có tín hiệu đi lên vùng 51 cho thấy động lực phục hồi đang được cải thiện.
- Khối lượng giao dịch gia tăng lên mức trên bình quân 10 và 20 tuần, cho thấy dòng tiền đang gia nhập thị trường tích cực.

Nhìn chung, xu hướng giảm trong trung và dài hạn của HNX Index đang có dấu hiệu kết thúc. Do đó, nhà đầu tư có thể cân nhắc mở mua dần các vị thế dài hạn.

Xu hướng HNX INDEX

➤ Đồ thị ngày



HNX Index đang nằm trong xu hướng phục hồi ngắn hạn, khi chỉ số duy trì đóng cửa trên MA20, kèm theo ADX đi lên vùng 22 và đường +DI nằm trên -DI cho thấy tín hiệu xu hướng phục hồi đang hình thành.

Không những vậy, khi quan sát kĩ các chỉ báo kỹ thuật khác cũng đang cho tín hiệu tích cực như, MACD đang nằm trên đường signal duy trì tín hiệu mua và đường RSI đi lên cùng 61 cho thấy động lực phục hồi đang mạnh lên, chỉ số có thể tiếp tục tiến lên thử thách vùng kháng cự 108 điểm (vùng đỉnh tháng 12/2018).

Từ những phân tích trên, chúng tôi cho rằng, HNX Index đang vận động trong xu hướng phục hồi ngắn hạn. Do đó, nhà đầu tư nên có thể thực hiện chiến lược lướt sóng ngắn hạn trên nên các cổ phiếu có cơ bản tốt và có triển vọng kinh doanh năm 2019 khả quan.

Khuyến cáo

Những thông tin trên đã được biên soạn từ những nguồn mà chúng tôi cho là đáng tin cậy. Tuy nhiên, chúng tôi không chịu trách nhiệm về tính đầy đủ cũng như tính chính xác của nó. Những quan điểm và ước tính trong báo cáo này là những nhận định tại thời điểm của báo cáo và có thể thay đổi mà không cần báo trước. Báo cáo chỉ mang tính tham khảo và quý nhà đầu tư cần tự chịu trách nhiệm về quyết định đầu tư của mình.

© Công ty Cổ phần Chứng khoán Phú Hưng (PHS).

Tòa nhà CR3-03A, Tầng 3, 109 Tôn Dật Tiên, Phường Tân Phú, Quận 7, Tp. HCM

Điện thoại: (+84-28) 5 413 5479 Fax: (+84-28) 5 413 5472

Customer Service: (+84-28) 5 411 8855 Call Center: (+84-28) 5 413 5488

E-mail: info@phs.vn / support@phs.vn Web: www.phs.vn

PGD Phú Mỹ Hưng

Tòa nhà CR2-08, 107 Tôn Dật Tiên,

P. Tân Phú, Quận 7, Tp. HCM

Điện thoại: (+84-28) 5 413 5478

Fax: (+84-28) 5 413 5473

Chi nhánh Quận 3

Tầng 2, Tòa nhà Phương Nam,

157 Võ Thị Sáu, Quận 3, Tp.

HCM

Điện thoại: (+84-28) 3 820 8068

Fax: (+84-28) 3 820 8206

Chi Nhánh Thanh Xuân

Tầng 1, Tòa nhà 18T2, Lê Văn

Lương, Trung Hòa Nhân Chính,

Quận Thanh Xuân, Hà Nội.

Phone: (+84-24) 6 250 9999

Fax: (+84-24) 6 250 6666

Chi nhánh Tân Bình

Tầng trệt, P. G.4A, Tòa nhà E-Town

2, 364 Cộng Hòa, Phường 13, Quận

Tân Bình, Tp.HCM.

Điện thoại: (+84-28) 3 813 2405

Fax: (+84-28) 3 813 2415

Chi Nhánh Hà Nội

Tầng 3, Tòa nhà Naforimex,

19 Bà Triệu, Q. Hoàn Kiếm, Hà

Nội

Phone: (+84-24) 3 933 4560

Fax: (+84-24) 3 933 4820

Chi nhánh Hải Phòng

Tầng 2, Tòa nhà Eliteco, 18 Trần

Hưng Đạo, Quận Hồng Bàng, Hải

Phòng

Phone: (+84-225) 384 1810

Fax: (+84-225) 384 1801