

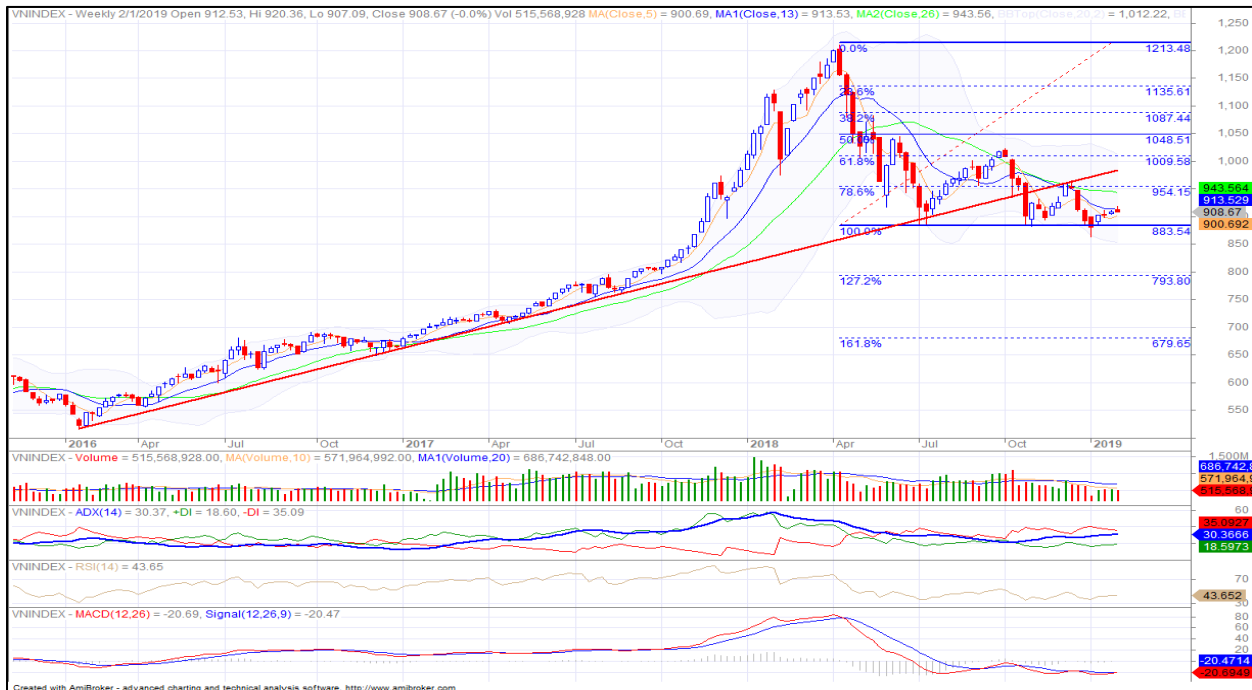
Xu hướng VN INDEX

➤ Đồ thị tuần

Giá hiện tại: 908 điểm

Ngưỡng hỗ trợ: 895 – 900 điểm

Ngưỡng kháng cự: 915 – 920 điểm



Xu hướng chính trong trung và dài hạn của VN Index vẫn là giảm điểm, khi chỉ số duy trì đóng cửa dưới MA13 và 26, kèm theo chỉ báo xu hướng ADX đi lên vùng 30 và đường +DI nằm dưới -DI, cho tín hiệu xác nhận xu hướng giảm hiện tại.

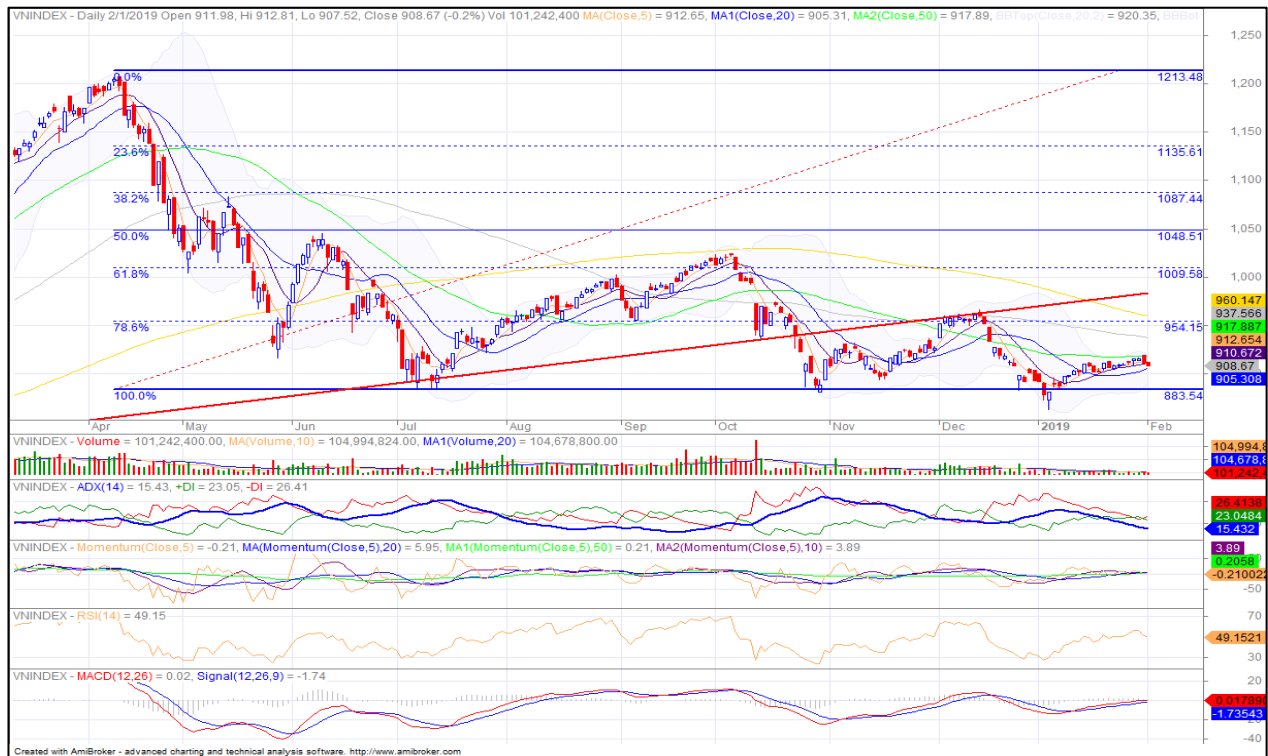
Tuy nhiên, áp lực giảm điểm trong trung và dài hạn đang có tín hiệu suy giảm, khi:

- Biên độ vận động của chỉ số từ đỉnh tháng 4/2018 tới nay đang có sự thu hẹp trở lại, kèm theo chỉ số đang có sự tạo nền giao dịch giằng co quanh vùng đáy 880-900 điểm, cho tín hiệu chỉ số có thể đang có sự tích lũy trở lại.
- Chỉ báo RSI đang có xu hướng phục hồi từ vùng tiệm cận quá bán 30 lên vùng 43, cho thấy động lực tăng điểm đang được cải thiện.
- Khối lượng giao dịch đang duy trì khá thấp dưới bình quân 10 và 20 tuần, cho thấy thị trường đang có sự cân bằng về mặt giao dịch và cung cầu.

Vì vậy, chúng tôi cho rằng VN Index vẫn nằm trong xu hướng giảm trung và dài hạn. Tuy nhiên, một số tín hiệu khả quan cũng đang quay trở lại, cho chúng ta hy vọng rằng chỉ số có thể sẽ tạo được đáy quanh vùng 880-900 điểm. Do đó, nhà đầu tư nên quan sát kỹ với các vị thế trung và dài hạn.

Xu hướng VN INDEX

➤ Đồ thị ngày



VN Index có thể vẫn giữ được xu hướng phục hồi ngắn hạn, khi chỉ số đang đóng cửa trên MA20, kèm theo đường MACD đang đi lên trên đường Signal cho thấy tín hiệu mua ngắn hạn đang được duy trì.

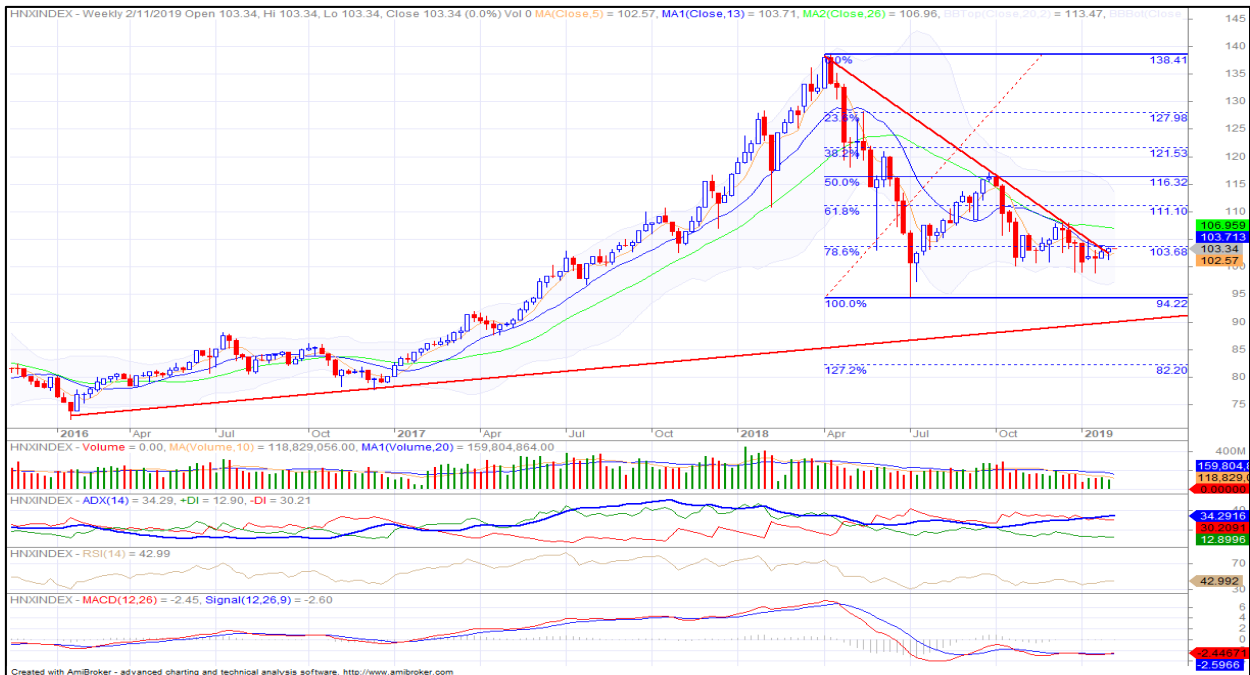
Tuy nhiên, chỉ số đang vận động khá giằng co quanh các đường MA5 và 10, kèm theo hai phiên giảm điểm vào cuối tuần qua với khối lượng giao dịch duy trì ở mức thấp cho thấy sự thận trọng nhất định trong tâm lý của các nhà đầu tư. Do đó, chúng tôi cho rằng kịch bản tích cực nhất hiện tại là chỉ số tiếp tục vận động Sideway up lên thử thách vùng kháng cự quanh vùng 917 điểm (MA50).

Nhìn chung, VN Index có thể đang ở trong kịch bản Sideway Up trong ngắn hạn. Do đó, nhà đầu tư nên quan sát thận trọng tại vùng hỗ trợ và có thể cân nhắc giải ngân theo chiến lược lướt sóng.

Xu hướng HNX INDEX

➤ Đồ thị tuần

Giá hiện tại: 103.3 điểm
Ngưỡng hỗ trợ: 100 điểm
Ngưỡng kháng cự: 103.6 điểm



HNX Index đang nằm trong xu hướng giảm trung và dài hạn, khi chỉ số đang nằm dưới MA26, kèm theo chỉ báo ADX đi lên vùng 34 và đường $-DI$ nằm trên $+DI$, cho tín hiệu xác nhận xu hướng giảm hiện tại.

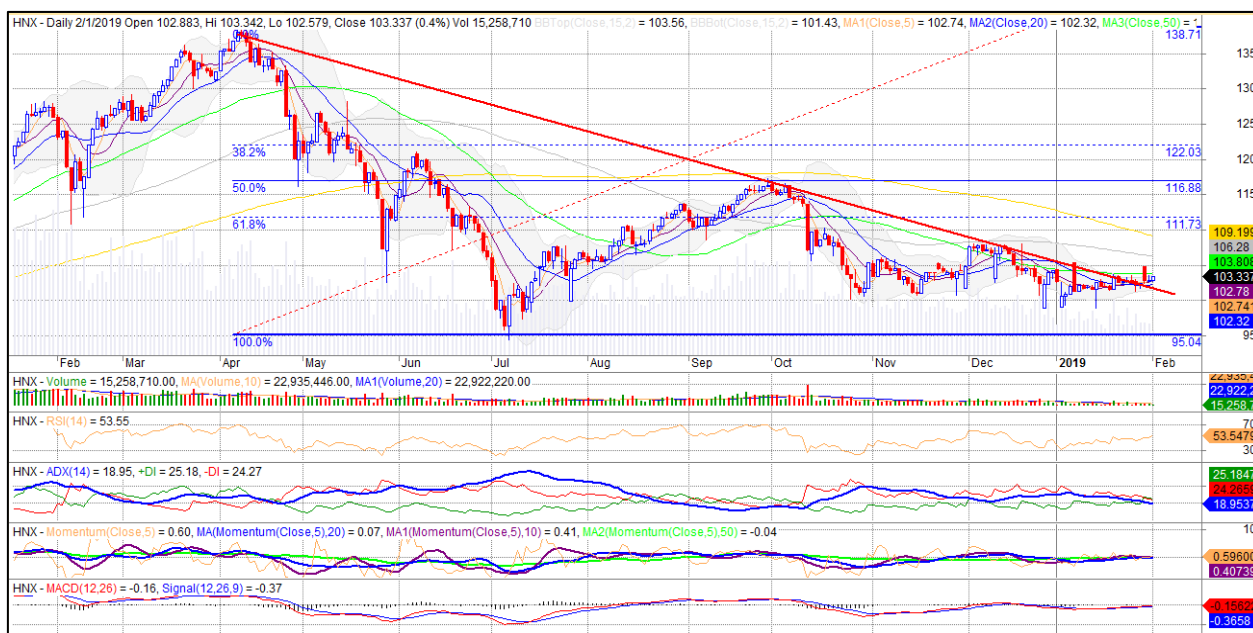
Tuy nhiên, chúng tôi cũng nhận thấy một số tín hiệu tích cực cho thấy áp lực giảm điểm trong trung và dài hạn đang suy giảm, như:

- Chỉ báo MACD đang có tín hiệu hướng lên trên đường signal phát đi tín hiệu mua trở lại.
- Chỉ báo RSI có tín hiệu đi lên vùng 42 cho thấy động lực phục hồi đang được cải thiện.
- Chỉ số quay trở lại đóng cửa trên đường MA 5 tuần, cho thấy cơ hội phục hồi đang gia tăng.

Nhìn chung, HNX Index vẫn đang nằm trong xu hướng giảm trung và dài hạn. Tuy nhiên, các tín hiệu tích cực cũng đang có tín hiệu quay trở lại, do đó, cơ hội chỉ số có thể tạo đáy ở vùng giá hiện tại đang gia tăng. Vì vậy, nhà đầu tư nên cân nhắc kỹ thị trường để có hành động phù hợp.

Xu hướng HNX INDEX

➤ Đồ thị ngày



HNX Index đang quay lại xu hướng phục hồi ngắn hạn, khi chỉ số duy trì đóng cửa trên MA20, kèm theo RSI đang đi từ vùng quá bán dưới 30 lên vùng 53, cho thấy động lực phục hồi gia tăng.

Tuy nhiên, khi quan sát kĩ diễn biến trên đồ thị ngày, chúng tôi nhận thấy, chòm MA5,10,20 đang có xu hướng hội tụ, cho thấy chỉ số đang có dấu hiệu tích lũy nhất định. Do đó, kịch bản chỉ số có thể vận động giằng co trong biên độ 100 -103.6 điểm có thể còn tiếp diễn.

Từ những phân tích trên, chúng tôi cho rằng, HNX Index đang vận động khá giằng co. Do đó, nhà đầu tư nên cân nhắc kĩ trước khi có quyết định giải ngân mới.

Đảm bảo phân tích

Mỗi nhân viên phụ trách về phân tích, chiến lược hay nghiên cứu chịu trách nhiệm cho sự chuẩn bị và nội dung của tất cả các phần có trong bản báo cáo nghiên cứu này đảm bảo rằng, tất cả các ý kiến của những người phân tích, chiến lược hay nghiên cứu đều phản ánh trung thực và chính xác ý kiến cá nhân của họ về những vấn đề trong bản báo cáo. Mỗi nhân viên phân tích, chiến lược hay nghiên cứu đảm bảo rằng họ không được hưởng bất cứ khoản chi trả nào trong quá khứ, hiện tại cũng như tương lai liên quan đến các khuyến cáo hay ý kiến thể hiện trong bản báo cáo này.

Miễn trách

Thông tin này được tổng hợp từ các nguồn mà chúng tôi cho rằng đáng tin cậy, nhưng chúng tôi không chịu trách nhiệm về sự hoàn chỉnh hay tính chính xác của nó. Đây không phải là bản chào hàng hay sự nài khẩn mua của bất cứ cổ phiếu nào. Chứng khoán Phú Hưng và các chi nhánh và văn phòng và nhân viên của mình có thể có hoặc không có vị trí liên quan đến các cổ phiếu được nhắc tới ở đây. Chứng khoán Phú Hưng (hoặc chi nhánh) đôi khi có thể có đầu tư hoặc các dịch vụ khác hay thu hút đầu tư hoặc các hoạt động kinh doanh khác cho bất kỳ công ty nào được nhắc đến trong báo cáo này. Tất cả các ý kiến và dự đoán có trong báo cáo này được tạo thành từ các đánh giá của chúng tôi vào ngày này và có thể thay đổi không cần báo trước.

© Công ty Cổ phần Chứng khoán Phú Hưng (PHS).

Tòa nhà CR3-03A, Tầng 3, 109 Tôn Dật Tiên, Phường Tân Phú, Quận 7, Tp. HCM

Điện thoại: (84-8) 5 413 5479

Fax: (84-8) 5 413 5472

Customer Service: (84-8) 5 411 8855

Call Center: (84-8) 5 413 5488

E-mail: info@phs.vn / support@phs.vn

Web: www.phs.vn

PGD Phú Mỹ Hưng

Tòa nhà CR2-08, 107 Tôn Dật Tiên,

P. Tân Phú, Quận 7, Tp. HCM

Điện thoại: (84-8) 5 413 5478

Fax: (84-8) 5 413 5473

Chi nhánh Tân Bình

Tầng trệt, P. G.4A, Tòa nhà E-Town

2, 364 Cộng Hòa, Phường 13,

Quận Tân Bình, Tp.HCM.

Điện thoại: (84-8) 3 813 2401

Fax: (84-8) 3 813 2415

Chi nhánh Quận 3

Tầng 2, Tòa nhà Phương

Nam, 157 Võ Thị Sáu, Quận 3,

Tp. HCM

Điện thoại: (84-8) 3 820 8068

Fax: (84-8) 3 820 8206

Chi nhánh Hà Nội

Tầng 3, Tòa nhà Naforimex, 19

Bà Triệu, Quận Hoàn Kiếm, Hà

Nội

Phone: (84-4) 3 933 4566

Fax: (84-4) 3 933 4820

Chi nhánh Thanh Xuân

Tầng 1, Tòa nhà 18T2, Lê Văn

Lương, Trung Hòa Nhân

Chính, Quận Thanh Xuân, Hà Nội.

Phone: (84-4) 6 250 9999

Fax: (84-4) 6 250 6666

Chi nhánh Hải Phòng

Tầng 2, Tòa nhà Eliteco, 18 Trần

Hưng Đạo, Quận Hồng Bàng, Hải

Phòng

Phone: (84-31) 384 1810

Fax: (84-31) 384 1801