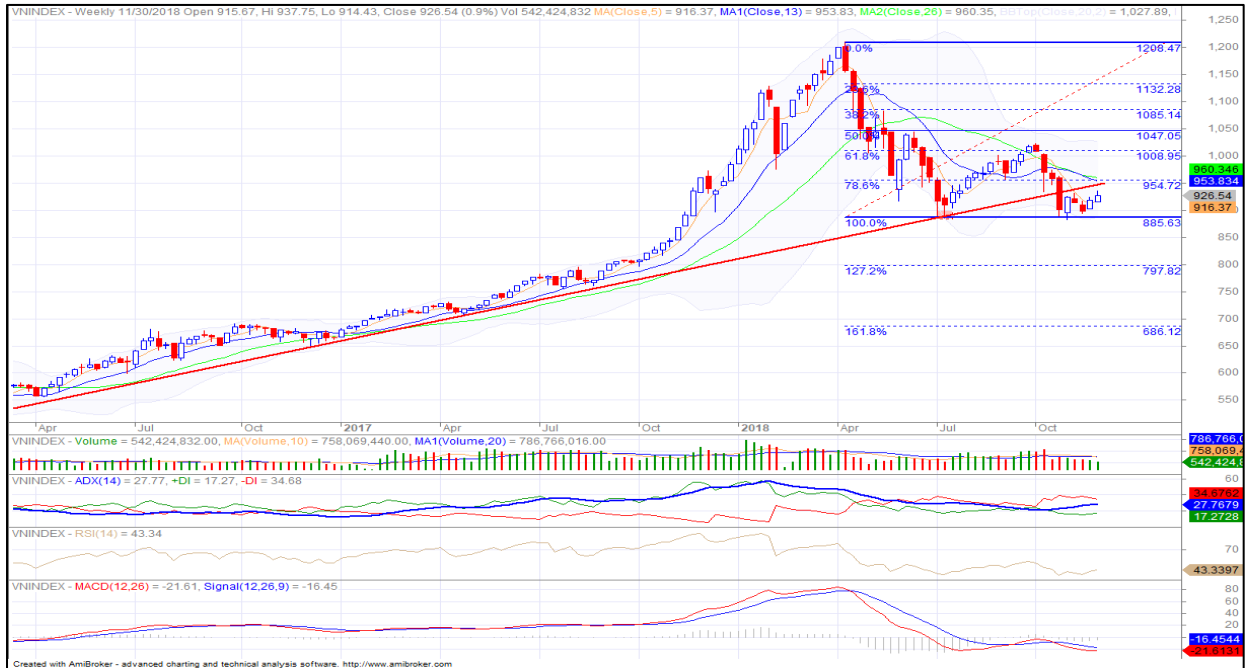


### Xu hướng VN INDEX

#### ➤ Đồ thị tuần

Giá hiện tại: 926 điểm  
 Ngưỡng hỗ trợ: 900 – 910 điểm  
 Ngưỡng kháng cự: 940 – 950 điểm



VN Index vẫn đang nằm trong xu hướng giảm trung và dài hạn, khi chỉ số vẫn đang đóng cửa dưới MA13,26 và đường giá đã phá vỡ đường Trendline tăng dài hạn (hình thành từ các đáy tháng 1 và 12 năm 2016 đến nay).

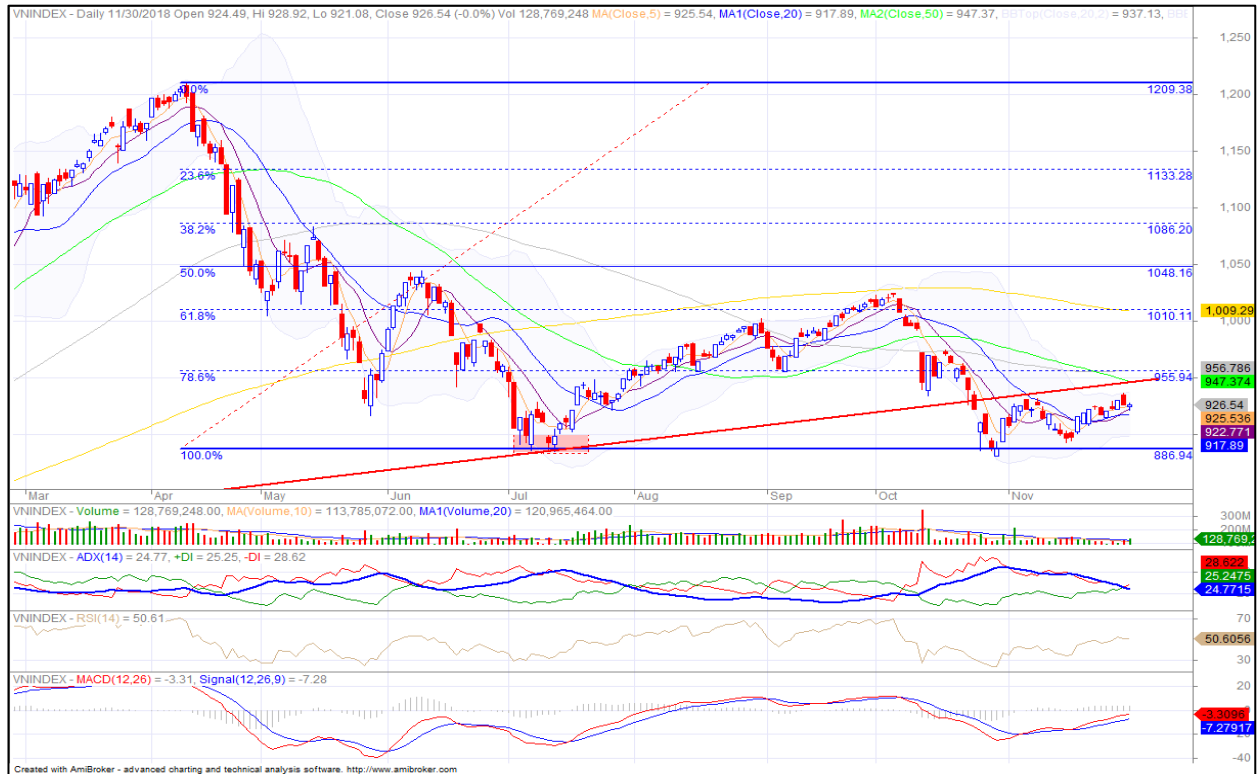
Không những vậy, các chỉ báo kỹ thuật khác vẫn cho tín hiệu tiêu cực, như:

- Chỉ báo ADX đi lên vùng 27, kèm theo đường –DI nằm phía trên so với +DI, cho tín hiệu xác nhận xu hướng giảm hiện tại.
- Chỉ báo MACD tuy có tín hiệu phục hồi nhưng vẫn nằm dưới đường Signal, cho thấy tín hiệu bán vẫn đang được duy trì.
- Khối lượng giao dịch duy trì ở mức dưới mức bình quân 10 và 20 tuần hàm ý dòng tiền khá thận trọng.

Vì vậy, chúng tôi cho rằng VN Index đang cho tín hiệu giảm trung và dài hạn. Do đó, nhà đầu tư nên giữ quan điểm thận trọng với các vị thế trung và dài hạn.

## Xu hướng VN INDEX

### ➤ Đồ thị ngày



Kịch bản VN Index vận động trong xu hướng “Sideway Up” vẫn đang được duy trì, khi chỉ số đang đóng cửa trên MA20 và chòm MA5,10,20 đang có sự phân kỳ dương tích cực với độ dốc hướng lên thoải.

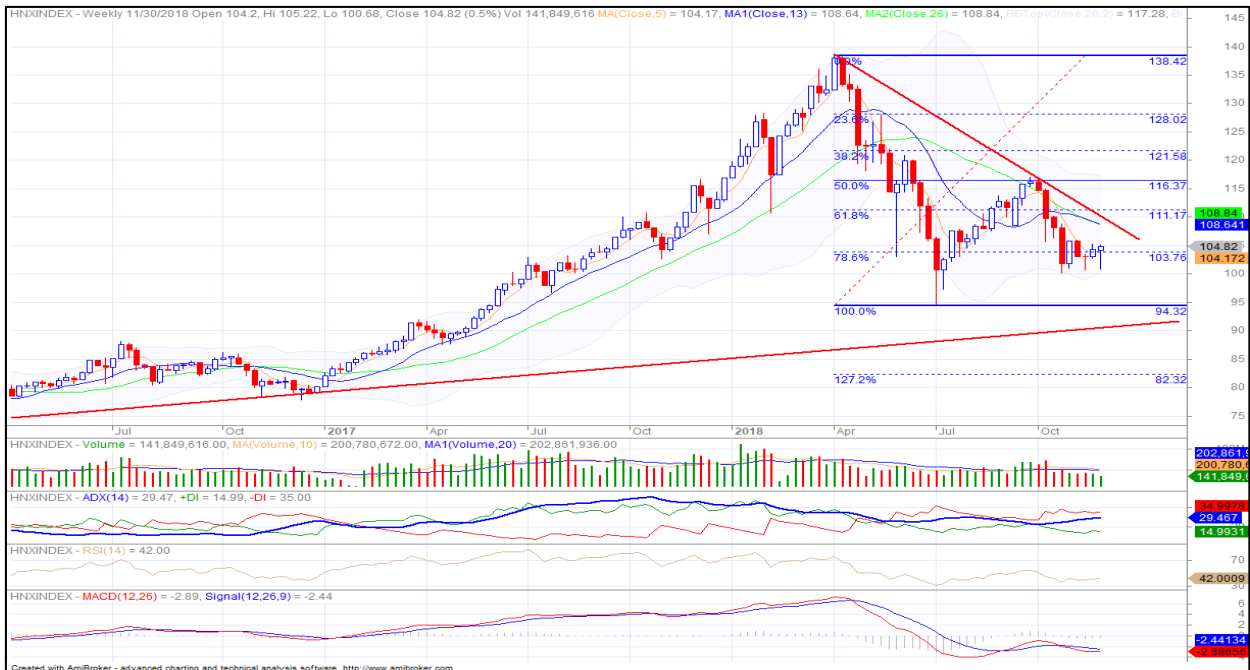
Không những vậy, các chỉ báo kỹ thuật khác như MACD và RSI đang cho tín hiệu đi lên, cho thấy động lực phục hồi vẫn đang được duy trì, đợt giảm điểm cuối tuần qua có thể chỉ mang tính kỹ thuật, chỉ số có thể sớm quay trở lại thử thách vùng 947 điểm (MA50) trong tuần tới.

Nhìn chung, VN Index đang vận động theo kịch bản Sideway Up. Do đó, nhà đầu tư có thể tận dụng các đợt rung lắc kỹ thuật để tái cơ cấu lại danh mục vào các cổ phiếu có cơ bản tốt và triển vọng kinh doanh khả quan.

## Xu hướng HNX INDEX

### ➤ Đồ thị tuần

Giá hiện tại: 104.8 điểm  
Ngưỡng hỗ trợ: 100 điểm  
Ngưỡng kháng cự: 105.7 điểm



HNX Index vẫn đang chịu áp lực điều chỉnh trung và dài hạn, khi chỉ số đang đóng cửa dưới MA13 và 26, kèm theo đường cũng đang đóng cửa dưới đường xu hướng giảm trung hạn (hình thành từ các đỉnh tháng 4 và tháng 10/2018).

Không những vậy, các chỉ báo kỹ thuật khác cũng cho tín hiệu tiêu cực, như:

- Chỉ báo ADX đi lên vùng 29, kèm theo đường -DI nằm phía trên so với +DI, cho tín hiệu xác nhận xu hướng giảm hiện tại.
- Đường MACD nằm dưới đường Signal duy trì tín hiệu bán.
- Khối lượng giao dịch duy trì ở mức thấp dưới bình quân 10 và 20 tuần hàm ý dòng tiền đứng ngoài thị trường.

Nhìn chung, Xu hướng giảm trung và dài hạn của HNX Index là vẫn còn. Do đó, nhà đầu tư nên cân nhắc thận trọng với các vị thế dài hạn.

## Xu hướng HNX INDEX

### ➤ Đồ thị ngày



HNX Index đang vận động trong xu hướng Sideway trong biên độ hẹp, khi các đường MA5,10,20 đang có xu hướng hội tụ, đồng thời, chỉ số cho tín hiệu giao cắt liên tục quanh đường MA20.

Tuy nhiên, các tín hiệu tích cực trong ngắn hạn cũng đang gia tăng, như MACD và RSI đang đi lên cho thấy động lực phục hồi đang mạnh lên, kèm theo chỉ số đang nằm trên MA5, cho thấy chỉ số có thể sẽ tiến lên thử thách vùng biên trên 105.7 điểm. trong trường hợp, ngưỡng kháng cự trên bị phá vỡ thì chỉ số có thể tiến lên thử thách vùng 107.3 điểm (MA50).

Từ những phân tích trên, chúng tôi cho rằng, HNX Index nằm trong xu hướng Sideway tích cực. Do đó, nhà đầu tư có thể cân nhắc mở vị thế mua thăm dò với tỷ trọng nhỏ vào các cổ phiếu có kết quả kinh doanh khả quan.

## Khuyến cáo

Những thông tin trên đã được biên soạn từ những nguồn mà chúng tôi cho là đáng tin cậy. Tuy nhiên, chúng tôi không chịu trách nhiệm về tính đầy đủ cũng như tính chính xác của nó. Những quan điểm và ước tính trong báo cáo này là những nhận định tại thời điểm của báo cáo và có thể thay đổi mà không cần báo trước. Báo cáo chỉ mang tính tham khảo và quý nhà đầu tư cần tự chịu trách nhiệm về quyết định đầu tư của mình.

### © Công ty Cổ phần Chứng khoán Phú Hưng (PHS).

Tòa nhà CR3-03A, Tầng 3, 109 Tôn Dật Tiên, Phường Tân Phú, Quận 7, Tp. HCM

Điện thoại: (+84-28) 5 413 5479 Fax: (+84-28) 5 413 5472

Customer Service: (+84-28) 5 411 8855 Call Center: (+84-28) 5 413 5488

E-mail: [info@phs.vn](mailto:info@phs.vn) / [support@phs.vn](mailto:support@phs.vn) Web: [www.phs.vn](http://www.phs.vn)

#### PGD Phú Mỹ Hưng

Tòa nhà CR2-08, 107 Tôn Dật Tiên,  
P. Tân Phú, Quận 7, Tp. HCM

Điện thoại: (+84-28) 5 413 5478

Fax: (+84-28) 5 413 5473

#### Chi nhánh Quận 3

Tầng 2, Tòa nhà Phương Nam,  
157 Võ Thị Sáu, Quận 3, Tp.  
HCM

Điện thoại: (+84-28) 3 820 8068

Fax: (+84-28) 3 820 8206

#### Chi nhánh Thanh Xuân

Tầng 1, Tòa nhà 18T2, Lê Văn  
Lương, Trung Hòa Nhân Chính,  
Quận Thanh Xuân, Hà Nội.

Phone: (+84-24) 6 250 9999

Fax: (+84-24) 6 250 6666

#### Chi nhánh Tân Bình

Tầng trệt, P. G.4A, Tòa nhà E-Town  
2, 364 Cộng Hòa, Phường 13, Quận  
Tân Bình, Tp.HCM.

Điện thoại: (+84-28) 3 813 2405

Fax: (+84-28) 3 813 2415

#### Chi nhánh Hà Nội

Tầng 3, Tòa nhà Naforimex,  
19 Bà Triệu, Q. Hoàn Kiếm, Hà  
Nội

Phone: (+84-24) 3 933 4560

Fax: (+84-24) 3 933 4820

#### Chi nhánh Hải Phòng

Tầng 2, Tòa nhà Eliteco, 18 Trần  
Hưng Đạo, Quận Hồng Bàng, Hải  
Phòng

Phone: (+84-225) 384 1810

Fax: (+84-225) 384 1801