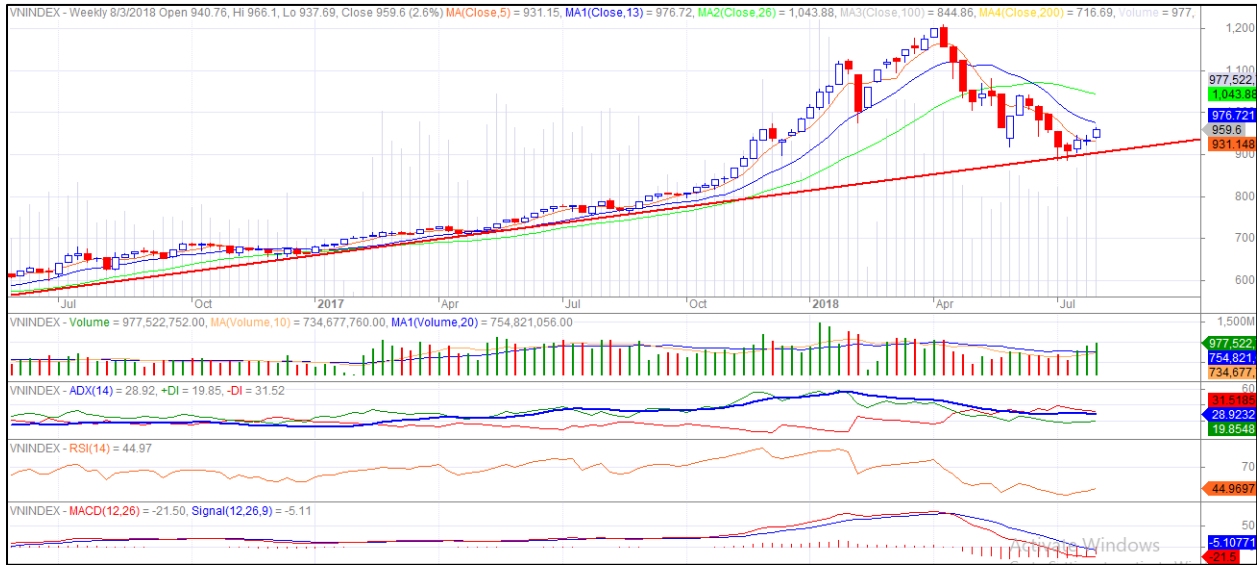


Xu hướng VN INDEX

➤ Đồ thị tuần

Giá hiện tại:	959.6	điểm
Ngưỡng hỗ trợ:	885 – 915	điểm
Ngưỡng kháng cự:	980 – 1000	điểm



Xét về dài hạn, VN Index vẫn đang nằm trong xu hướng tăng, khi chỉ số vẫn duy trì đóng cửa trên đường xu hướng dài hạn (tính từ đầu năm 2016 đến nay).

Xét về trung hạn, chỉ số vẫn đang nằm trong xu hướng giảm, khi các chỉ báo kỹ thuật vẫn đang cho tín hiệu tiêu cực, như:

- Chỉ số vẫn duy trì đóng cửa dưới các đường MA13, MA26 và các đường MA này vẫn đang hướng xuống.
- Chỉ báo MACD vẫn đang duy trì dưới đường Signal.

Xét về ngắn hạn, chỉ số đã tiếp tục có những diễn biến tích cực trong tuần qua khi đã hình thành một nền tăng khá cô đặc với bóng nến nhỏ phía trên sau cây nến giằng co trước đó, đóng cửa hoàn toàn trên MA5, kèm khối lượng giao dịch tiếp tục gia tăng so với tuần trước. Những tín hiệu này cho thấy đà tăng và dòng tiền đều đang quay lại khá tốt.

Do đó, theo chúng tôi, VN-Index khả năng sẽ tiếp tục tăng điểm vào tuần sau và hướng đến vùng kháng cự 980-1000, qua đó kéo dài thêm đợt hồi phục kỹ thuật hiện tại.

➤ Đồ thị ngày



Trong tuần qua, VN-Index đã có những phiên tăng điểm khá tốt vào đầu tuần, trong ba phiên giao dịch cuối tuần diễn biến chủ yếu là rung lắc khi tiếp cận ngưỡng kháng cự quanh 960 điểm (MA50). Khối lượng giao dịch vẫn tiếp tục gia tăng và duy trì trên mức trung bình cho thấy dòng tiền vẫn đang trở lại khá tốt. Tuy nhiên mặc khác là mức độ tăng điểm ba phiên cuối tuần đang chứng lại cho thấy thị trường đang phải đối mặt với áp lực bán quanh ngưỡng kháng cự này.

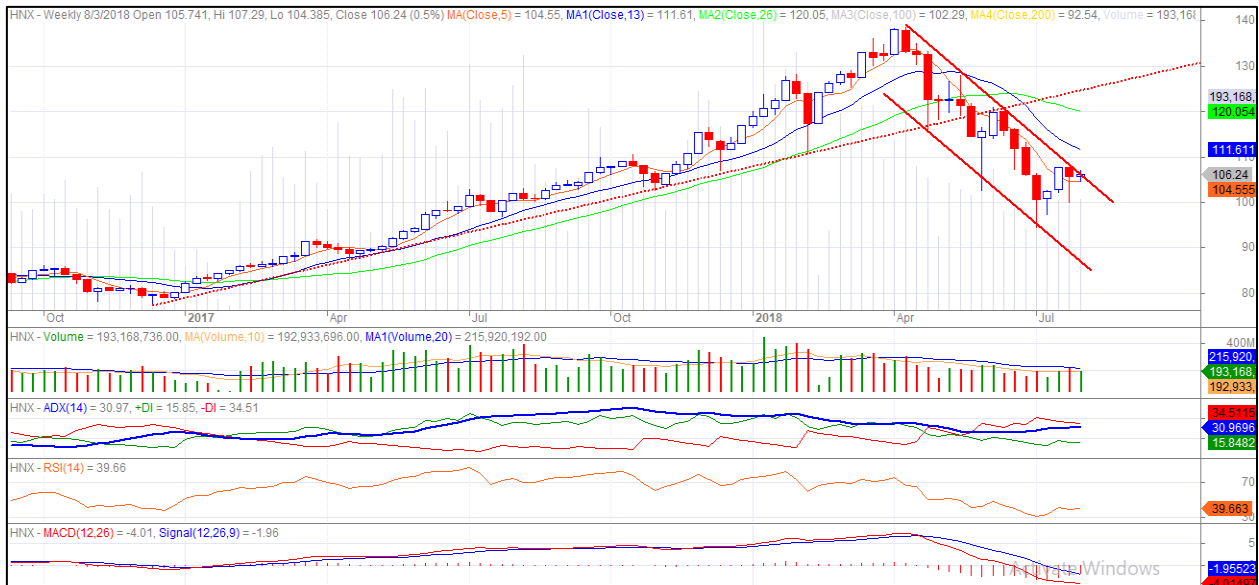
Trong phiên giao dịch cuối tuần, VN-Index đã có phiên đóng cửa hệt, ngay sát dưới ngưỡng 960 điểm, khi đã có phần lớn thời gian trong phiên duy trì trên ngưỡng này. Do đó, theo chúng tôi, khả năng VN-Index có thể gặp khó trong vài phiên đầu tuần sau với diễn biến giằng co hoặc điều chỉnh (ngưỡng hỗ trợ gần là mốc quanh 942 điểm) nhưng sẽ sớm tăng điểm trở lại và hướng đến kiểm định lại ngưỡng kháng cự ở vùng 960-965 (MA50) và xa hơn là vùng 980-1000 (đỉnh gần nhất và MA200).

Nhà đầu tư tiếp tục giữ tỷ trọng cổ phiếu trong danh mục ở mức vừa phải, có thể cân nhắc gia tăng tỷ trọng nếu chỉ số vượt thành công ngưỡng kháng cự ở vùng 960-965 (MA50).

Xu hướng HNX INDEX

➤ Đồ thị tuần

Giá hiện tại: 106.24 điểm
Ngưỡng hỗ trợ: 100 – 102 điểm
Ngưỡng kháng cự: 110 – 112 điểm



Xét về dài hạn, HNX đã gãy đường xu hướng tăng dài hạn (tính từ đầu năm 2017) và phá chuỗi đỉnh – đáy sau cao hơn cho thấy xu hướng tăng dài hạn từ đầu năm 2017 đã kết thúc.

Xét về trung hạn, HNX vẫn đang trong xu hướng giảm nhưng những tín hiệu gần đây đã chuyển biến tích cực hơn:

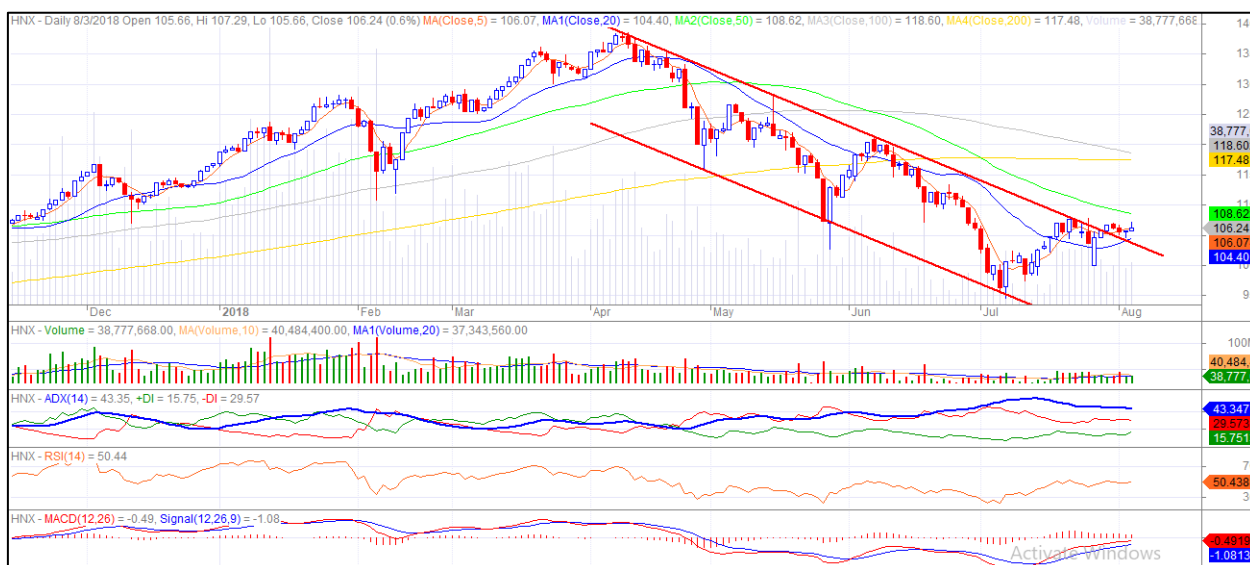
- Chỉ số vẫn đang đóng cửa dưới các đường MA13 và MA26 nhưng đã có tuần thứ ba liên tiếp duy trì đóng cửa trên MA5.
- Chỉ báo MACD vẫn tiếp tục giảm nhưng mức giảm đã yếu đi. Giá trị MACD Histogram có tuần tăng điểm thứ tư liên tiếp.

Nhìn chung, với những tín hiệu trên chưa cho thấy chỉ số thoát khỏi xu hướng giảm trung hạn nhưng đà tăng của đợt hồi phục hiện tại vẫn đang duy trì tốt.

Tuy chỉ số hình thành cây nến dạng Spinning top mang ý nghĩa giằng co tại cạnh trên kênh giảm giá nhưng vẫn duy trì đóng cửa được trên MA5. Với tín hiệu này, chúng tôi cho rằng đà tăng trước đó vẫn được duy trì. Do đó, chúng tôi kỳ vọng HNX sẽ sớm tăng điểm tích cực trở lại vào tuần sau để thoát hoàn toàn khỏi kênh xu hướng này và khả năng hướng đến ngưỡng kháng cự ở vùng 110-112.

Xu hướng HNX INDEX

➤ Đồ thị ngày



HNX-Index có tuần giao dịch không được tích cực bằng VN-Index, khi chỉ số có tuần diễn biến giằng co tăng điểm nhẹ.

Chỉ số hiện đã thoát khỏi kênh giảm giá từ tháng 4/2018 (đường xu hướng nối đỉnh tháng 4 và 6/2018), tuy nhiên diễn biến đang tích lũy quanh MA5 và chưa có phiên tăng mạnh vượt vùng đỉnh cũ 107-108 để xác nhận tín hiệu.

Với việc chỉ số vẫn đang giữ được trên MA20 và khối lượng giao dịch vẫn duy trì cao trên mức trung bình cho thấy dòng tiền vẫn đang quay trở lại khá tốt, cùng các chỉ báo kỹ thuật khác như MACD, RSI vẫn đang giữ được xu hướng đi lên tích cực, chúng tôi cho rằng chỉ số có thể sẽ tiếp tục tăng điểm vào tuần sau và khả năng vượt ngưỡng kháng cự ở vùng 107-108 (vùng đỉnh cũ và MA50), hướng đến ngưỡng kháng cự tiếp theo ở vùng 110-112 (vùng tích lũy hồi tháng 6/2018).

Nhà đầu tư đang ở vị thế lướt sóng tiếp tục nắm giữ vị thế và có thể cân nhắc gia tăng tỷ trọng nếu chỉ số vượt thành công ngưỡng kháng cự 107-108.

Đảm bảo phân tích

Mỗi nhân viên phụ trách về phân tích, chiến lược hay nghiên cứu chịu trách nhiệm cho sự chuẩn bị và nội dung của tất cả các phần có trong bản báo cáo nghiên cứu này đảm bảo rằng, tất cả các ý kiến của những người phân tích, chiến lược hay nghiên cứu đều phản ánh trung thực và chính xác ý kiến cá nhân của họ về những vấn đề trong bản báo cáo. Mỗi nhân viên phân tích, chiến lược hay nghiên cứu đảm bảo rằng họ không được hưởng bất cứ khoản chi trả nào trong quá khứ, hiện tại cũng như tương lai liên quan đến các khuyến cáo hay ý kiến thể hiện trong bản báo cáo này.

Miễn trách

Thông tin này được tổng hợp từ các nguồn mà chúng tôi cho rằng đáng tin cậy, nhưng chúng tôi không chịu trách nhiệm về sự hoàn chỉnh hay tính chính xác của nó. Đây không phải là bản chào hàng hay sự nài khẩn mua của bất cứ cổ phiếu nào. Chứng khoán Phú Hưng và các chi nhánh và văn phòng và nhân viên của mình có thể có hoặc không có vị trí liên quan đến các cổ phiếu được nhắc tới ở đây. Chứng khoán Phú Hưng (hoặc chi nhánh) đôi khi có thể có đầu tư hoặc các dịch vụ khác hay thu hút đầu tư hoặc các hoạt động kinh doanh khác cho bất kỳ công ty nào được nhắc đến trong báo cáo này. Tất cả các ý kiến và dự đoán có trong báo cáo này được tạo thành từ các đánh giá của chúng tôi vào ngày này và có thể thay đổi không cần báo trước.

© Công ty Cổ phần Chứng khoán Phú Hưng (PHS).

Tòa nhà CR3-03A, Tầng 3, 109 Tôn Dật Tiên, Phường Tân Phú, Quận 7, Tp. HCM

Điện thoại: (84-8) 5 413 5479

Fax: (84-8) 5 413 5472

Customer Service: (84-8) 5 411 8855

Call Center: (84-8) 5 413 5488

E-mail: info@phs.vn / support@phs.vn

Web: www.phs.vn

PGD Phú Mỹ Hưng

Tòa nhà CR2-08, 107 Tôn Dật Tiên,

P. Tân Phú, Quận 7, Tp. HCM

Điện thoại: (84-8) 5 413 5478

Fax: (84-8) 5 413 5473

Chi nhánh Tân Bình

Tầng trệt, P. G.4A, Tòa nhà E-Town

2, 364 Cộng Hòa, Phường 13,

Quận Tân Bình, Tp.HCM.

Điện thoại: (84-8) 3 813 2401

Fax: (84-8) 3 813 2415

Chi nhánh Quận 3

Tầng 2, Tòa nhà Phương

Nam, 157 Võ Thị Sáu, Quận 3,

Tp. HCM

Điện thoại: (84-8) 3 820 8068

Fax: (84-8) 3 820 8206

Chi nhánh Hà Nội

Tầng 3, Tòa nhà Naforimex, 19

Bà Triệu, Quận Hoàn Kiếm, Hà

Nội

Phone: (84-4) 3 933 4566

Fax: (84-4) 3 933 4820

Chi nhánh Thanh Xuân

Tầng 1, Tòa nhà 18T2, Lê Văn

Lương, Trung Hòa Nhân

Chính, Quận Thanh Xuân, Hà Nội.

Phone: (84-4) 6 250 9999

Fax: (84-4) 6 250 6666

Chi nhánh Hải Phòng

Tầng 2, Tòa nhà Eliteco, 18 Trần

Hưng Đạo, Quận Hồng Bàng, Hải

Phòng

Phone: (84-31) 384 1810

Fax: (84-31) 384 1801