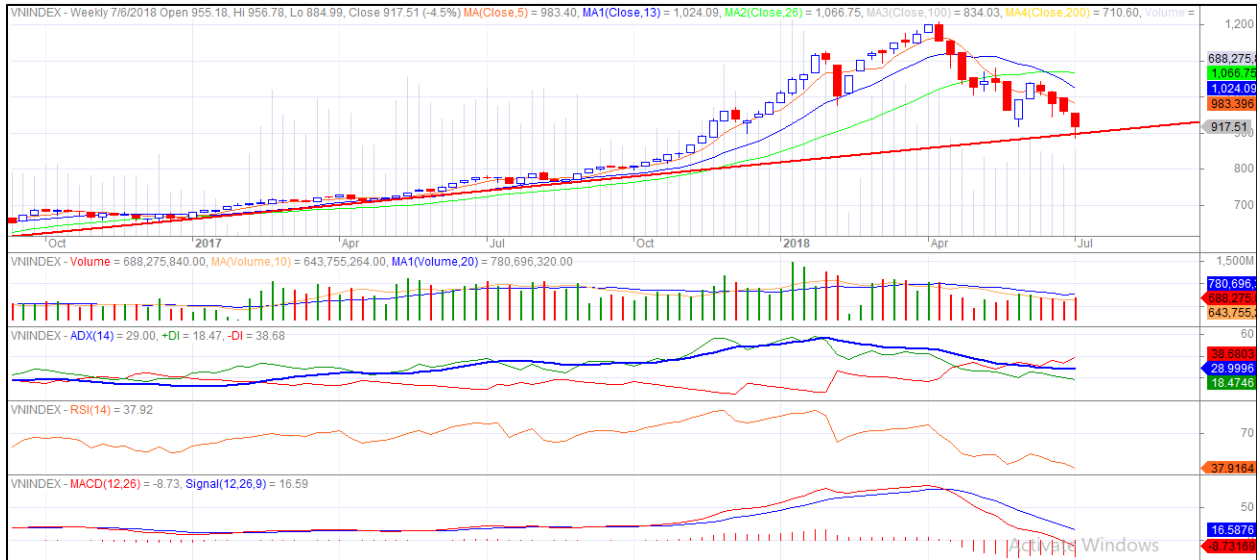


Xu hướng VN INDEX

➤ Đồ thị tuần

Giá hiện tại:	917.51	điểm
Ngưỡng hỗ trợ:	885 – 915	điểm
Ngưỡng kháng cự:	1025 – 1045	điểm



Xét về dài hạn, VN Index vẫn đang nằm trong xu hướng tăng, khi chỉ số vẫn duy trì đóng cửa trên đường xu hướng dài hạn (tính từ đầu năm 2016 đến nay).

Xét về trung hạn, chỉ số vẫn đang nằm trong xu hướng giảm, khi các chỉ báo kỹ thuật vẫn cho tín hiệu tiêu cực, như:

- Chỉ số tiếp tục có tuần giảm điểm mạnh, duy trì đóng cửa dưới các đường MA từ MA5 tới MA26. MA26 có tuần đầu tiên quay đầu giảm điểm so với tuần trước.
- Chỉ báo MACD nằm dưới đường Signal và tiếp tục tiến sâu dưới đường 0.

Nhìn chung, những tín hiệu trên đều cho thấy xu hướng giảm trung hạn đang ngày trở nên mạnh hơn. Việc MA26 có tuần đầu tiên giảm điểm và MACD giảm sâu dưới 0 đang cho dấu hiệu đe dọa về xu hướng tăng dài hạn. Nếu thị trường không sớm có những tín hiệu tích cực trở lại thì việc VN-Index giữ được trendline tăng dài hạn là điều khá khó.

Cây nến tuần qua có điểm tích cực là có bóng dưới khi chạm đường trendline dài hạn, cho thấy lực cầu tham gia bắt đáy ở vùng này. Tuy nhiên, với việc xu hướng giảm vẫn còn mạnh và bóng nến nhỏ hơn thân nến, chúng tôi cho rằng diễn biến thị trường trong tuần sau có thể vẫn sẽ chưa quá tích cực.

Xu hướng VN INDEX

➤ Đồ thị ngày



Trong tuần qua, VN-Index có phiên giao dịch đáng chú ý là phiên giảm mạnh thủng cả hai vùng đáy gần nhất (940 và 916) và trong những phiên sau đó đã có thời điểm đánh mất mốc 900. Tuy nhiên đã nhanh chóng sau đó bị phủ nhận bởi phiên tăng mạnh vào cuối tuần, khi chỉ số tạo cây nến xanh bao phủ thân cả hai nến trước kèm khối lượng giao dịch tiếp tục gia tăng và vượt trên trung bình.

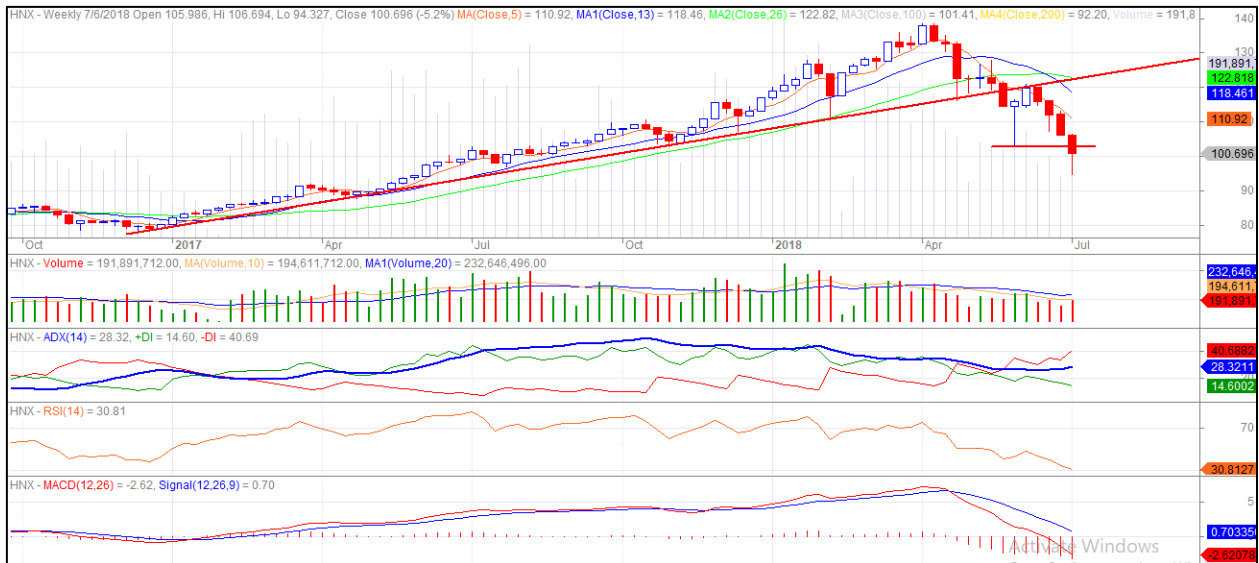
Theo chúng tôi, đây là tín hiệu khá tích cực báo hiệu khả năng tăng điểm trong những phiên tới, đặc biệt là khi chỉ số đang ở gần đường trendline tăng dài hạn. Tuy nhiên, vì những tín hiệu khá tiêu cực ở chart tuần, chúng tôi cho rằng khả năng thị trường có thể chỉ xảy ra vài phiên hồi phục kỹ thuật trong tuần tới. Ngưỡng kháng cự gần nằm ở vùng 940-960.

Do đó, theo chúng tôi, nhà đầu tư đang còn giữ tỷ trọng cổ phiếu cao có thể tranh thủ đợt hồi phục để giảm tỷ trọng cổ phiếu. Nhà đầu tư nắm giữ tỷ trọng tiền mặt cao nên ở ngoài quan sát thêm và cân nhắc thận trọng khi tham gia mua mới vào thời điểm hiện tại.

Xu hướng HNX INDEX

➤ Đồ thị tuần

Giá hiện tại: 100 điểm
Ngưỡng hỗ trợ: 94 – 100 điểm
Ngưỡng kháng cự: 102 – 107 điểm



HNX có tuần giảm điểm tương tự VN-Index nhưng có phần tiêu cực hơn khi đã xuyên thủng đáy gần đây và tiếp tục tạo đáy mới.

Xét về dài hạn, HNX đã gãy đường xu hướng tăng dài hạn (tính từ đầu năm 2017) và phá chuỗi đỉnh – đáy sau cao hơn cho thấy xu hướng tăng dài hạn từ đầu năm 2017 đã kết thúc.

Xét về trung hạn, HNX vẫn đang trong xu hướng giảm khi:

- Tiếp tục duy trì đóng cửa dưới các đường MA từ MA5 đến MA26. Các đường MA đang sắp xếp theo thứ tự giảm dần và đều đang hướng xuống.
- Chỉ báo MACD tiếp tục giảm sâu dưới mức 0.

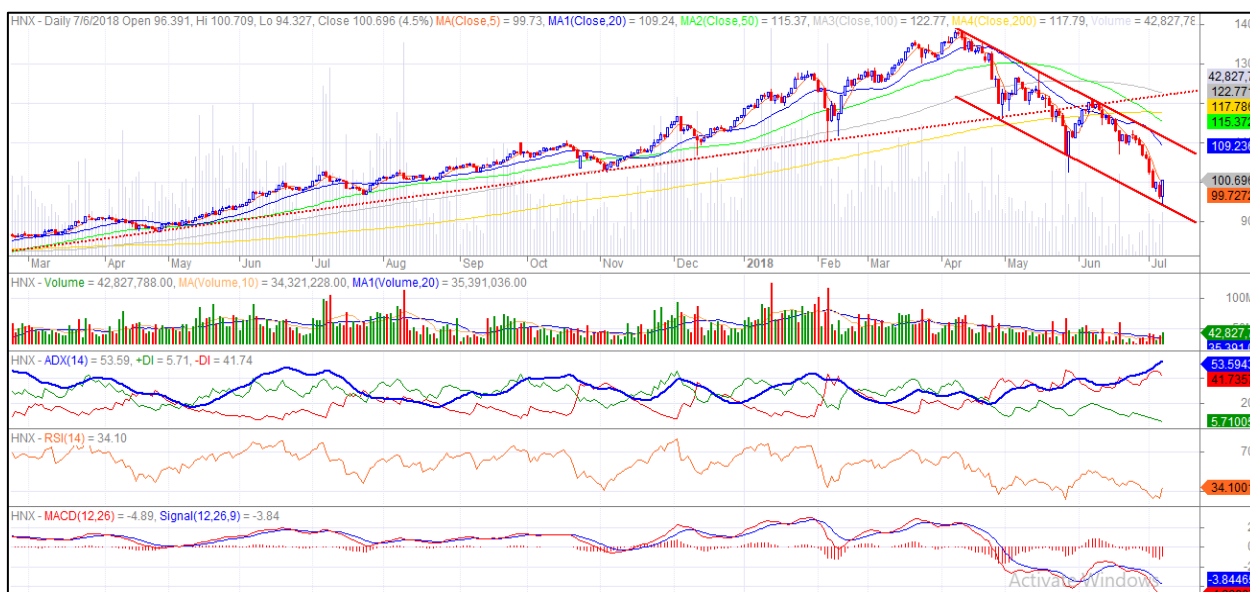
Nhìn chung, với những tín hiệu trên cho thấy xu hướng giảm trung hạn của HNX Index vẫn còn tiếp diễn và ngày càng mạnh hơn.

Việc cây nến tuần có bóng dưới cho thấy lực cầu bắt đáy ở vùng này, tuy nhiên lực cầu không quá mạnh khi bóng nến chỉ xấp xỉ bằng thân nến. Do đó chúng tôi cho rằng, diễn biến thị trường có thể sẽ chưa quá tích cực vào tuần sau.

Nhà đầu tư cần cân nhắc thận trọng trước khi có quyết định giải ngân mới trong giai đoạn này.

Xu hướng HNX INDEX

➤ Đồ thị ngày



Tương tự VN-Index, HNX-Index có phiên giao dịch cuối tuần khá tích cực. Chỉ số tạo cây nến tăng mạnh bao phủ thân cả hai nến trước kèm khối lượng giao dịch tăng khá mạnh so với mức trung bình và quay lại đóng cửa trên MA5. Những tín hiệu trên là khá tích cực, đặc biệt khi chỉ số đang ở gần cạnh dưới kênh giảm giá trung hạn. Điều này báo hiệu khả năng tăng điểm trong những phiên tới.

Tuy nhiên, tương tự VN-Index, khả năng có thể chỉ là những phiên hồi kỹ thuật khi xu hướng giảm trung hạn vẫn đang mạnh. Ngưỡng kháng cự gần có thể là vùng 102-107.

Do đó, nhà đầu tư nên cân nhắc thận trọng trước khi tham gia mua mới vào thời điểm hiện tại.

Đảm bảo phân tích

Mỗi nhân viên phụ trách về phân tích, chiến lược hay nghiên cứu chịu trách nhiệm cho sự chuẩn bị và nội dung của tất cả các phần có trong bản báo cáo nghiên cứu này đảm bảo rằng, tất cả các ý kiến của những người phân tích, chiến lược hay nghiên cứu đều phản ánh trung thực và chính xác ý kiến cá nhân của họ về những vấn đề trong bản báo cáo. Mỗi nhân viên phân tích, chiến lược hay nghiên cứu đảm bảo rằng họ không được hưởng bất cứ khoản chi trả nào trong quá khứ, hiện tại cũng như tương lai liên quan đến các khuyến cáo hay ý kiến thể hiện trong bản báo cáo này.

Miễn trách

Thông tin này được tổng hợp từ các nguồn mà chúng tôi cho rằng đáng tin cậy, nhưng chúng tôi không chịu trách nhiệm về sự hoàn chỉnh hay tính chính xác của nó. Đây không phải là bản chào hàng hay sự nài khẩn mua của bất cứ cổ phiếu nào. Chứng khoán Phú Hưng và các chi nhánh và văn phòng và nhân viên của mình có thể có hoặc không có vị trí liên quan đến các cổ phiếu được nhắc tới ở đây. Chứng khoán Phú Hưng (hoặc chi nhánh) đôi khi có thể có đầu tư hoặc các dịch vụ khác hay thu hút đầu tư hoặc các hoạt động kinh doanh khác cho bất kỳ công ty nào được nhắc đến trong báo cáo này. Tất cả các ý kiến và dự đoán có trong báo cáo này được tạo thành từ các đánh giá của chúng tôi vào ngày này và có thể thay đổi không cần báo trước.

© Công ty Cổ phần Chứng khoán Phú Hưng (PHS).

Tòa nhà CR3-03A, Tầng 3, 109 Tôn Dật Tiên, Phường Tân Phú, Quận 7, Tp. HCM

Điện thoại: (84-8) 5 413 5479

Fax: (84-8) 5 413 5472

Customer Service: (84-8) 5 411 8855

Call Center: (84-8) 5 413 5488

E-mail: info@phs.vn / support@phs.vn

Web: www.phs.vn

PGD Phú Mỹ Hưng

Tòa nhà CR2-08, 107 Tôn Dật Tiên,
P. Tân Phú, Quận 7, Tp. HCM

Điện thoại: (84-8) 5 413 5478

Fax: (84-8) 5 413 5473

Chi nhánh Tân Bình

Tầng trệt, P. G.4A, Tòa nhà E-Town
2, 364 Cộng Hòa, Phường 13,
Quận Tân Bình, Tp.HCM.

Điện thoại: (84-8) 3 813 2401

Fax: (84-8) 3 813 2415

Chi nhánh Quận 3

Tầng 2, Tòa nhà Phương
Nam, 157 Võ Thị Sáu, Quận 3,
Tp. HCM

Điện thoại: (84-8) 3 820 8068

Fax: (84-8) 3 820 8206

Chi nhánh Hà Nội

Tầng 3, Tòa nhà Naforimex, 19
Bà Triệu, Quận Hoàn Kiếm, Hà
Nội

Phone: (84-4) 3 933 4566

Fax: (84-4) 3 933 4820

Chi nhánh Thanh Xuân

Tầng 1, Tòa nhà 18T2, Lê Văn
Lương, Trung Hòa Nhân
Chính, Quận Thanh Xuân, Hà Nội.

Phone: (84-4) 6 250 9999

Fax: (84-4) 6 250 6666

Chi nhánh Hải Phòng

Tầng 2, Tòa nhà Eliteco, 18 Trần
Hưng Đạo, Quận Hồng Bàng, Hải
Phòng

Phone: (84-31) 384 1810

Fax: (84-31) 384 1801