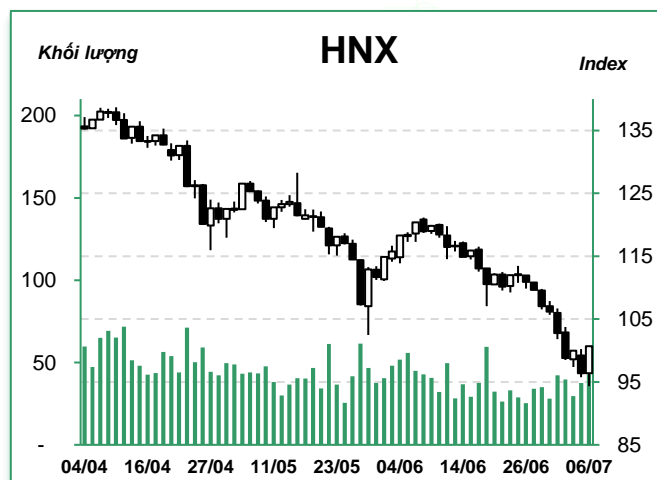
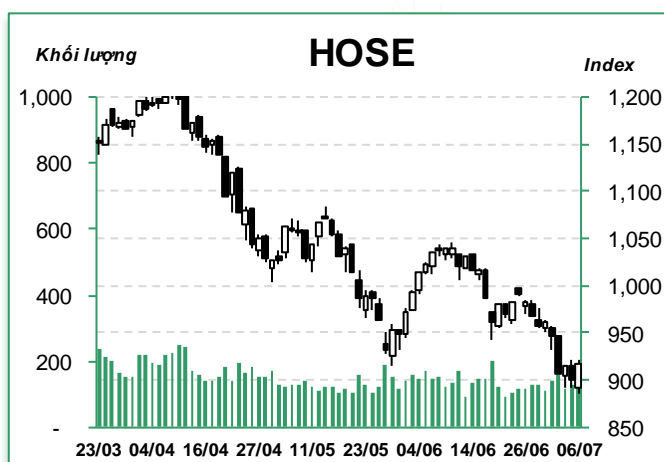


## Tổng quan thị trường

06/07/2018	HOSE		VN30		HNX	
	Giá trị	Thay đổi %	Giá trị	Thay đổi %	Giá trị	Thay đổi %
<b>Giá trị đóng cửa</b>	<b>917.51</b>	<b>2.01%</b>	<b>905.62</b>	<b>2.47%</b>	<b>100.70</b>	<b>4.47%</b>
Cuối tuần trước	960.78	-4.50%	947.55	-4.43%	106.17	-5.16%
Trung bình 20 ngày	972.56	-5.66%	959.85	-5.65%	109.24	-7.82%
<b>Tổng KLGĐ (triệu cp)</b>	<b>158.97</b>	<b>11.56%</b>	<b>64.07</b>	<b>29.38%</b>	<b>47.62</b>	<b>21.75%</b>
<b>KLGĐ khớp lệnh</b>	<b>141.62</b>	<b>11.14%</b>	<b>58.31</b>	<b>30.29%</b>	<b>42.83</b>	<b>13.87%</b>
Trung bình 20 ngày	131.63	7.59%	47.75	22.11%	35.39	21.01%
<b>Tổng GTGD (tỷ đồng)</b>	<b>3,701.69</b>	<b>1.58%</b>	<b>2,138.63</b>	<b>10.56%</b>	<b>636.25</b>	<b>24.14%</b>
<b>GTGD khớp lệnh</b>	<b>3,223.92</b>	<b>8.46%</b>	<b>1,911.28</b>	<b>13.88%</b>	<b>584.92</b>	<b>17.08%</b>
Trung bình 20 ngày	3,375.12	9.68%	1,963.32	8.93%	523.38	21.57%
	<b>Tỷ trọng</b>		<b>Tỷ trọng</b>		<b>Tỷ trọng</b>	
<b>Số mã tăng</b>	208	62%	23	77%	95	44%
<b>Số mã giảm</b>	85	25%	5	17%	59	27%
<b>Số mã đứng giá</b>	43	13%	2	7%	63	29%



Trong ngày giao dịch cuối tuần, thị trường đã có một phiên phục hồi tích cực, dưới sự dẫn dắt của nhóm ngân hàng và nhóm các cổ phiếu có vốn hóa lớn. Tâm lý của nhà đầu tư được giải tỏa sau chuỗi điều chỉnh mạnh vừa rồi, thanh khoản toàn thị trường được cải thiện tích cực. Vào phiên giao dịch buổi sáng, thị trường tiếp tục mở cửa đỏ do dư âm từ phiên giảm mạnh ngày hôm trước. Dòng tiền bắt đáy gia nhập thị trường đã tạo ra sự giằng co với lực bán và sau đó đã hỗ trợ tốt cho sự bùng nổ của thị trường. Kết phiên, cả hai chỉ số đã đảo chiều thành công và đóng cửa tại vùng giá đỉnh trong ngày.

VN-Index đóng cửa tại mức 917.51 điểm (+2.01%), với KLGĐ khớp lệnh đạt 141.6 triệu cổ phiếu (+11.1%), tương đương 3,224 tỷ đồng giá trị (+8.5%).

Nhóm Ngân hàng đã có phiên giao dịch bùng nổ, đóng góp tích cực vào sắc xanh của chỉ số khi ngoài trừ EIB thì tất cả các mã còn lại đều tăng mạnh, trong đó có rất nhiều mã tăng trần như BID (+6.9%), VPB (+6.9%), MBB (+6.9%) và STB (+7.0%). Theo khảo sát thường kỳ của Vụ Dự báo thống kê NHNN thực hiện, hầu hết các TCTD đánh giá kết quả hoạt động kinh doanh tăng trưởng tốt trong quý II/2018 và kỳ vọng kết quả năm nay sẽ tốt hơn năm trước, tin tức này đã hỗ trợ tốt cho giá các cổ phiếu Ngân hàng. Nhóm Dầu khí đã đảo chiều tăng mạnh trở lại dưới sự dẫn dắt của GAS (+6.9%), cổ phiếu đã tăng trần ngày hôm nay sau phiên giảm sàn hôm trước, các cổ phiếu khác của nhóm Dầu khí như PXS (+2.1%), PVD (+1.6%) cũng tăng điểm tốt. Tương tự, cổ phiếu BVH (+6.8%) đã dẫn dắt đà tăng của cổ phiếu nhóm Bảo hiểm trong hôm nay. Ở chiều ngược lại, nhóm Bất động sản phân hóa trong nội bộ ngành, tuy nhiên do nhóm cổ phiếu Vingroup gồm VRE (-3.1%), VHM (-1.3%) và VIC (-0.3%) suy giảm nên nhóm Bất động sản đã có tác động tiêu cực lên VN-Index trong hôm nay.

## Giao dịch thỏa thuận

Mã CK	Khối lượng ('000 cp)	GTGD (tỷ đồng)
<b>HOSE</b>		
NVL	3,685.0	177.73
VIS	2,000.0	58.00
TCD	744.6	11.88
MBB	530.0	10.73
HPG	288.4	10.49
SSI	296.1	8.25
HAR	1,509.7	8.15
HDB	200.0	6.80
SAM	1,000.0	6.60
HNG	599.0	6.31
<b>HNX</b>		
SHN	2,793.0	25.14
ACB	409.0	11.11
DIH	540.0	7.24
VCS	25.0	2.13
VIX	330.0	1.91
SDA	451.0	1.26
VMC	33.5	1.14
L14	24.0	0.79
DBT	15.0	0.20
PVS	10.0	0.17

Khối ngoại gia tăng bán ròng trên sàn HOSE đạt giá trị 366.7 tỷ đồng (54.5%), chủ yếu bán ra VIC (-104.8 tỷ), HPG (-70.1 tỷ), MSN (-67.0 tỷ), và mua vào VIS (+57.0 tỷ), GAS (+27.6 tỷ), DXG (+15.4 tỷ).

Có diễn biến tương tự, HNX-Index tăng mạnh đóng cửa tại mốc 100.70 điểm (+4.47%), với KLGĐ khớp lệnh đạt 42.8 triệu cổ phiếu (+13.9%), tương đương 584.9 tỷ đồng giá trị (+17.1%).

HNX-Index đã có một phiên tăng điểm ngoạn mục nhờ phần lớn vào sự tăng trần của hai cổ phiếu có vốn hóa lớn thuộc ngành Ngân hàng là SHB (+9.9%) và ACB (+9.7%). Các cổ phiếu Dầu khí như PVC (+5.4%), PVS (+4.6%) và PVB (+2.9%) cũng tăng mạnh trong hôm nay. Tương tự, các cổ phiếu thuộc ngành Chứng khoán cũng hồi phục mạnh và hỗ trợ tích cực cho thị trường, như MBS (+8.2%), SHS (+5.2%), BVS (+1.2%). Ở chiều ngược lại, nhóm Vật liệu giảm nhẹ trong hôm nay, sự giảm điểm đến từ VCS (-1.1%), VHL (-1.8%) và VIT (-1.0%).

Khối ngoại cũng bán ròng trên sàn Hà Nội đạt giá trị 11.5 tỷ đồng (-168.8%), chủ yếu bán ra VGC (-6.4 tỷ), PVS (-2.6 tỷ), VCG (-0.9 tỷ). Ở chiều ngược lại, hầu như không có động thái mua ròng đáng kể nào đến từ khối ngoại.

Theo quan điểm kỹ thuật, VN Index có phiên tăng điểm trở. Mặc dù vậy, xu hướng chính trong ngắn và trung hạn của chỉ số vẫn là giảm điểm, khi chỉ số đang duy trì đóng cửa dưới MA20, kèm theo chỉ báo ADX đi lên vùng 37 và đường +DI nằm dưới -DI cho tín hiệu xác nhận xu hướng giảm hiện tại. Tuy nhiên, chỉ số đang quay trở lại đóng cửa trên MA5, kèm theo khối lượng giao dịch gia tăng lên mức trên bình quân 10 và 20 phiên hàm ý dòng tiền đang có sự gia nhập thị trường trở lại và chỉ báo RSI đang đi từ vùng quá bán dưới 30 lên vùng 35, cho thấy động lực phục hồi cũng có dấu hiệu cải thiện nhất định. Do đó, chúng tôi không loại trừ khả năng chỉ số sẽ xuất hiện một đợt phục hồi kỹ thuật kéo dài từ 3 tới 5 phiên trong những phiên tới, ngưỡng kháng cự có thể là vùng 945 điểm (Fib 127.2). Đối với sàn Hà Nội, HNX Index có diễn biến tương tự. Mặc dù, xu hướng giảm ngắn và trung hạn là vẫn còn, khi chỉ số đang đóng cửa dưới MA20, nhưng chỉ số có phiên phục hồi lên trên MA5 và khối lượng gia tăng tích cực, cho thấy chỉ số có thể sẽ xuất hiện đợt phục hồi kỹ thuật trong những phiên tới, ngưỡng kháng cự của đợt phục hồi này có thể là vùng 105 điểm (Fib 161.8). Nhìn chung, thị trường vẫn đang nằm trong xu hướng giảm ngắn và trung hạn. Tuy nhiên, thị trường có thể sẽ xuất hiện một đợt phục hồi kỹ thuật trong những phiên tới. Do đó, nhà đầu tư nhà đầu tư lướt sóng và chấp nhận được rủi ro cao có thể mở vị thế mua thăm dò với tỷ trọng nhỏ nhằm tìm kiếm lợi nhuận ngắn hạn ở thời điểm hiện tại.

## Thông kê top 5 cổ phiếu giao dịch khớp lệnh

### HOSE

#### Top 5 tăng giá

Mã CK	Giá đóng cửa ('000)	KLGD ('000 CP)	Thay đổi (%)
HCM	53.5	566.0	7.0%
STB	10.4	8,470.7	7.0%
BID	23.1	5,061.9	6.9%
VPB	27.0	3,989.8	6.9%
VSI	27.0	0.6	6.9%

#### Top 5 giảm giá

Mã CK	Giá đóng cửa ('000)	KLGD ('000 CP)	Thay đổi (%)
DGW	20.0	729.1	-7.0%
MCP	28.7	1.0	-7.0%
COM	54.7	0.9	-7.0%
HVX	3.6	1.0	-6.9%
HOT	31.8	1.5	-6.9%

#### Top 5 giá trị

Mã CK	Giá đóng cửa ('000)	Giá trị (tỷ đồng)	Thay đổi (%)
SSI	28.6	210.7	6.5%
HPG	36.8	192.1	1.9%
VCB	55.0	185.5	5.8%
CTG	21.9	159.1	6.8%
VIC	106.2	150.8	-0.3%

#### Top 5 khối lượng

Mã CK	Giá đóng cửa ('000)	KLGD ('000 CP)	Thay đổi (%)
STB	10.4	8,470.7	7.0%
SSI	28.6	7,565.2	6.5%
CTG	21.9	7,482.8	6.8%
HAG	5.2	6,635.4	4.0%
DXG	23.8	6,150.8	2.6%

### HNX

#### Top 5 tăng giá

Mã CK	Giá đóng cửa ('000)	KLGD ('000 CP)	Thay đổi (%)
KHB	1.0	336.1	11.1%
SPI	1.1	455.3	10.0%
PGT	4.4	0.1	10.0%
DNM	16.5	0.1	10.0%
VNT	29.8	0.1	10.0%

#### Top 5 giảm giá

Mã CK	Giá đóng cửa ('000)	KLGD ('000 CP)	Thay đổi (%)
BII	0.8	439.1	-11.1%
TV3	49.9	0.1	-9.9%
C92	7.3	0.1	-9.9%
AME	13.9	0.5	-9.7%
NRC	33.0	14.1	-9.6%

#### Top 5 giá trị

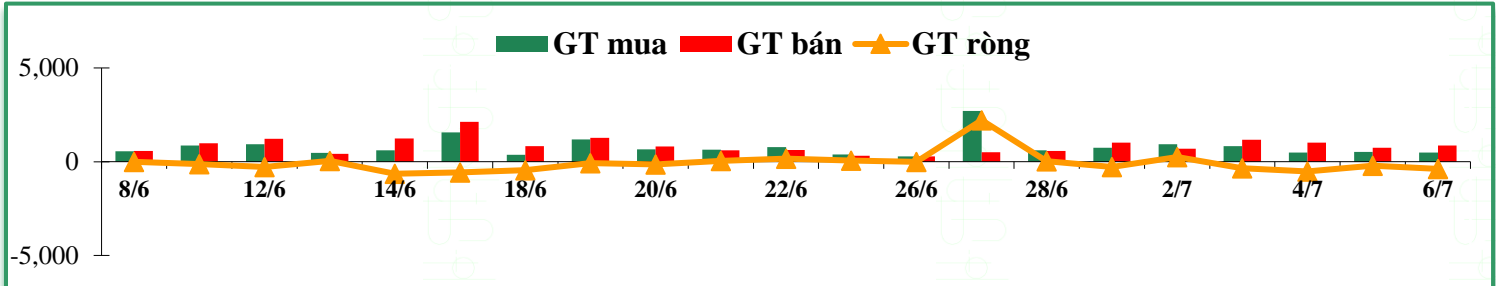
Mã CK	Giá đóng cửa ('000)	Giá trị (tỷ đồng)	Thay đổi (%)
ACB	32.8	248.1	9.7%
SHB	7.8	82.5	9.9%
VGC	18.5	45.3	0.0%
PVS	15.9	42.9	4.6%
SHS	12.1	13.8	5.2%

#### Top 5 khối lượng

Mã CK	Giá đóng cửa ('000)	KLGD ('000 CP)	Thay đổi (%)
SHB	7.8	11,075.2	9.9%
ACB	32.8	7,854.5	9.7%
PVS	15.9	2,749.5	4.6%
VGC	18.5	2,582.6	0.0%
DST	2.2	1,483.5	4.8%

## Giao dịch nhà đầu tư nước ngoài

Sàn GD	GT Mua	% Thị trường	GT Bán	% Thị trường	Mua-Bán
HOSE	487.7	15.1%	854.3	26.5%	-366.7
HNX	2.5	0.4%	14.0	2.4%	-11.5
<b>Tổng số</b>	<b>490.1</b>		<b>868.3</b>		<b>-378.2</b>



### HOSE

#### Top 5 mua nhiều nhất

Mã CK	Giá đóng cửa ('000)	Giá trị (tỷ đồng)	Thay đổi (%)
VCB	55.0	63.7	5.8%
VIS	31.0	57.0	3.3%
VHM	112.5	46.7	-1.3%
BID	23.1	41.4	6.9%
HPG	36.8	38.8	1.9%

#### Top 5 bán nhiều nhất

Mã CK	Giá đóng cửa ('000)	Giá trị (tỷ đồng)	Thay đổi (%)
VIC	106.2	111.4	-0.3%
HPG	36.8	108.9	1.9%
VCB	55.0	99.5	5.8%
MSN	74.0	69.4	0.1%
HDB	35.0	68.9	6.7%

#### Top 5 mua ròng

Mã CK	Giá đóng cửa ('000)	Giá trị (tỷ đồng)	Thay đổi (%)
VIS	31.0	57.0	3.3%
GAS	79.1	27.6	6.9%
DXG	23.8	15.4	2.6%
PLX	54.4	8.6	3.0%
CTG	21.9	5.9	6.8%

### HNX

#### Top 5 mua nhiều nhất

Mã CK	Giá đóng cửa ('000)	Giá trị (tỷ đồng)	Thay đổi (%)
TNG	10.2	0.5	3.0%
VGC	18.5	0.4	0.0%
TV2	102.0	0.3	3.0%
SHS	12.1	0.3	5.2%
PVS	15.9	0.2	4.6%

#### Top 5 bán nhiều nhất

Mã CK	Giá đóng cửa ('000)	Giá trị (tỷ đồng)	Thay đổi (%)
VGC	18.5	6.8	0.0%
PVS	15.9	2.9	4.6%
VCG	16.1	0.9	1.3%
IVS	14.2	0.9	-9.6%
SHS	12.1	0.5	5.2%

#### Top 5 mua ròng

Mã CK	Giá đóng cửa ('000)	Giá trị (tỷ đồng)	Thay đổi (%)
TNG	10.2	0.4	3.0%
PIV	1.6	0.2	-5.9%
VCS	83.1	0.2	-1.1%
BVS	16.9	0.1	1.2%
NDF	1.5	0.0	-6.3%

## Tin trong nước

**Cuộc khảo sát thường kỳ được Vụ Dự báo thống kê NHNN thực hiện cho thấy các ngân hàng kỳ vọng lạc quan hơn về kết quả lợi nhuận so với kết quả điều tra hồi quý I.**

Theo kết quả cuộc điều tra xu hướng kinh doanh mới nhất do Ngân hàng Nhà nước Việt Nam (Vụ Dự báo thống kê) tiến hành vào tháng 6/2018, hầu hết các TCTD đánh giá kết quả hoạt động kinh doanh tăng trưởng tốt trong quý II/2018 và kỳ vọng kết quả năm nay tăng cao hơn so với năm trước.

### **Lợi nhuận kỳ vọng tăng trưởng bình quân hơn 19%**

Đã có 88% TCTD kỳ vọng lợi nhuận trước thuế trong năm 2018 của đơn vị tăng trưởng dương so với năm 2017. **Lợi nhuận toàn hệ thống kỳ vọng tăng trưởng bình quân 19,05% trong năm 2018**, cao hơn mức tăng 18,2% ghi nhận tại cuộc điều tra quý I nhưng thấp hơn so với mức 19,33% ghi nhận tại quý IV/2017.

Tự nhận định về tình hình kinh doanh trong quý II/2018, 67,4% TCTD cho rằng đã có cải thiện tốt hơn so với quý trước. Đa phần các TCTD kỳ vọng tình hình kinh doanh sẽ "cải thiện" trong quý III/2018 và cả năm với tỷ lệ lần lượt là 76,1% và 82,6%.

Đã có 46% TCTD trong cuộc khảo sát tuyển thêm lao động trong quý II. Dự kiến, số các ngân hàng tiếp tục tuyển thêm người trong quý III và cả năm lần lượt là 62% và 70%. Còn lại 23% TCTD dự kiến sẽ giữ nguyên và 7% TCTD cắt giảm nhân sự trong năm 2018.

### **Bộ Tài chính được quyết lãi suất phát hành trái phiếu Chính phủ quốc tế**

Thủ tướng Nguyễn Xuân Phúc vừa ký ban hành Nghị định của Chính phủ quy định về phát hành, đăng ký, lưu ký, niêm yết và giao dịch công cụ nợ của Chính phủ trên thị trường chứng khoán với một số quy định rõ việc phát hành trái phiếu Chính phủ trên thị trường vốn quốc tế.

Bộ Tài chính quyết định các điều kiện, điều khoản phát hành trái phiếu quốc tế trên cơ sở tham khảo ý kiến tư vấn của tổ chức hoặc tổ hợp quản lý phát hành, phù hợp với điều kiện thị trường và các nguyên tắc nêu tại đề án phát hành trái phiếu quốc tế đã được Chính phủ, Thủ tướng Chính phủ phê duyệt. Lãi suất đối với từng đợt phát hành trái phiếu quốc tế do Bộ Tài chính quyết định trong khung do Thủ tướng Chính phủ quy định.

## Tỷ giá ngân hàng đã ổn định, USD tự do bật tăng trở lại

Trong khi tỷ giá trung tâm và tỷ giá tại các NHTM không biến động nhiều trong 2 ngày gần đây thì USD tự do sau khi giảm nhẹ vào sáng hôm qua thì nay đã bật tăng trở lại, giá bán lên mức 23.150 VND/USD.

Sáng nay (6/7), tỷ giá trung tâm do NHNN công bố không thay đổi so với hôm qua, ở mức 22.638 đồng/USD. Với biên độ +/-3%, tỷ giá sàn và tỷ giá trần lần lượt là 21.959 - 23.317 VND/USD. Tỷ giá tham khảo tại Sở giao dịch NHNN cũng không thay đổi khi mua vào tại 22.700 đồng/USD và bán ra ở mức 23.050 đồng/USD, mức bán này hiện thấp hơn 20-30 đồng so với các NHTM.

Tỷ giá USD mua vào tại các ngân hàng thương mại hiện phổ biến quanh mức 23.000 VND/USD. Trong khi đó, tỷ giá chiều bán ra phổ biến từ 23.070-23.090 VND/USD.

Vietcombank hiện niêm yết tỷ giá ở mức 23.005-23.075 VND/USD, tạm thời không chênh lệch so với chiều hôm qua. Trước đó, đầu giờ sáng, giá mua - bán USD tại nhà băng này đã có lúc tăng mạnh lên 23.020-23.090 VND/USD, sau đó điều chỉnh giảm trở lại.

BIDV cũng đang để giá mua bán USD ở mức 23.005-23.075 VND/USD. VietinBank chỉ tăng nhẹ 2 đồng lên 22.999 - 23.079 VND/USD.

Các ngân hàng khác đa số đều không thay đổi. Techcombank hiện tại là 22.980-23.090 VND/USD. ACB niêm yết 23.000-23.080 VND/USD.

Trong khi tỷ giá trung tâm và USD ngân hàng chững lại thì tỷ giá trên thị trường tự do sau khi giảm nhẹ sáng hôm qua đã bật tăng mạnh trở lại. Cụ thể, USD tại một số điểm thu mua đang được mua vào với 23.135 VND/USD và bán ra tại 23.150 VND/USD (sáng hôm qua ở mức 23.100-23.120 VND/USD).

## Tin doanh nghiệp niêm yết

### **Taisho đề nghị chào mua công khai hơn 9 triệu cổ phiếu DHG với giá dự kiến 120.000 đồng/cổ phiếu**

CTCP Dược Hậu Giang (mã chứng khoán DHG) vừa thông báo về việc nhận được đề nghị chào mua công khai cổ phiếu DHG của CTCP Chế tạo thuốc Taisho.

Theo đó Taisho dự kiến chào mua công khai 9.232.647 cổ phiếu DHG, tương ứng 7,06% tổng số cổ phiếu có quyền biểu quyết đang lưu hành của Dược Hậu Giang.

Hiện tại Taisho đang là cổ đông lớn sở hữu 32.606.096 cổ phiếu DHG tương ứng 24,94% tổng số cổ phiếu có quyền biểu quyết đang lưu hành của công ty. Nếu giao dịch thành công Taisho nâng tổng lượng cổ phiếu nắm giữ lên gần 41,84 triệu đơn vị tương ứng 32% vốn điều lệ Dược Hậu Giang.

Giá chào mua dự kiến 120.000 đồng, tương ứng Taisho sẽ bỏ ra trên 1.107 tỷ đồng để mua số cổ phiếu mong muốn.

### **Giá HAX giảm sâu, công ty và Chủ tịch sẽ mua cổ phiếu nếu cần thiết**

Chủ tịch HĐQT Đỗ Tiến Dũng cho biết nếu thị trường xấu hơn, công ty sẽ dùng hết lợi nhuận để mua cổ phiếu quỹ. Bản thân ông cũng sẽ mua để tạo niềm tin.

Tại hội nghị nhà đầu tư diễn ra sáng 6/7, ông Đỗ Tiến Dũng, Chủ tịch HĐQT bày tỏ sự "sốt ruột" cho nhà đầu tư lẫn diễn biến cổ phiếu. Đồng thời, ông Dũng cho hay nếu thị trường xấu hơn, trong trường hợp cần thiết, công ty sẽ dùng toàn bộ lợi nhuận tích quỹ đến cuối quý II để mua vào cổ phiếu quỹ. Việc này đã được cổ đông ủy quyền tại cuộc họp Đại hội cổ đông thường niên 2017.

Ông Dũng cũng thông tin, 6 tháng đầu năm, công ty đạt doanh thu 2.050 tỷ đồng. Về lợi nhuận, công ty chưa tập hợp được hết số liệu nhưng ước quý II, lãi sau thuế vào khoảng 40 tỷ đồng. Thị phần của Haxaco trong nửa đầu năm vào khoảng 37,1% trong khi cả năm 2017 chỉ đạt 29,97%. Những cố gắng trong 6 tháng đầu năm trong việc hy sinh lợi nhuận để giành thị phần khiến triển vọng của công ty trong những tháng cuối năm lạc quan hơn.

### **Kido Foods tạm ứng cổ tức tiền mặt 14%**

Công ty cổ phần Thực phẩm Đông lạnh KIDO (Kido Foods – UPCoM: KDF) vừa thông báo chốt quyền tạm ứng cổ tức năm 2018 bằng tiền mặt với tỷ lệ 14%. Theo đó, trong đợt tạm ứng này, KDF dự kiến chi ra tổng cộng 78,4 tỷ đồng trả cho cổ đông.

Ngày đăng ký cuối cùng là 18/7 và thời gian thực hiện dự kiến vào 8/8.

Trong năm 2018, KDF đặt kế hoạch doanh thu thuần 1.700 tỷ đồng, lợi nhuận trước thuế 195 tỷ đồng; tăng lần lượt 14% và 12%.

## Cổ phiếu khuyến nghị trong ngày

STT	Mã CK	Khuyến nghị	Ngày khuyến nghị	Giá hiện tại	Giá thực hiện	LN/Lỗ hiện tại	Giá mục tiêu	LN dự kiến	Giá cắt lỗ	Lỗ dự kiến	Lý Do
1	CTG	Mua	9/7/2018	21.9	21.9	0.0%	24.3	11.0%	20.5	-6.4%	Cổ phiếu đang ở vùng giá thấp và có tín hiệu phục hồi trở lại.

## Danh mục cổ phiếu đã khuyến nghị

STT	Mã CK	Khuyến nghị	Ngày khuyến nghị	Giá hiện tại	Giá thực hiện	LN/Lỗ hiện tại	Giá mục tiêu	LN dự kiến	Giá cắt lỗ	Lỗ dự kiến	Ghi Chú
1	NT2	Mua	23/6/2018	29.6	29.6	0.0%	32.0	8%	28.8	-3%	



## Cập nhật danh mục cổ phiếu phân tích

Mã CK	Sàn	Thị giá	Giá mục tiêu*	Ngày ra báo cáo	Lợi nhuận 2018E (tỷ)	EPS 2018E	BV 2018E	ROE 2018E	ROA 2018E	PE 2018E	PB 2018E	Cổ tức dự kiến**
<a href="#">VCS</a> (New)	HNX	83,100	50,500	05/07/2018	264	4,725	31,579	16%	9%	10.6	1.6	20%
<a href="#">PNJ</a> (New)	HOSE	86,500	94,447	05/07/2018	895	5,519	28,179	25%	18%	17.0	3.0	18%
<a href="#">DHG</a> (New)	HOSE	104,000	106,113	19/06/2018	676	5,751	24,796	25%	17%	21.0	4.3	30%
<a href="#">AAA</a> (New)	HOSE	18,250	22,162	14/06/2018	333	1,993	20,135	15%	6%	11.0	1.1	15-20%
<a href="#">HSG</a> (New)	HOSE	10,450	10,700	14/06/2018	854	2,441	15,461	15%	4%	4.3	0.7	10%
<a href="#">GAS</a> (New)	HOSE	79,100	110,300	05/06/2018	11,463	5,953	24,552	25%	17%	18.5	4.5	40%
<a href="#">DXG</a> (New)	HOSE	23,800	34,600	05/06/2018	1,211	2,447	12,212	26%	12%	13.0	2.6	20%
<a href="#">NKG</a> (New)	HOSE	13,800	21,445	29/5/2018	542	2,555	16,977	17%	7%	5.7	0.9	10%
<a href="#">MPC</a>	UPCOM	39,300	85,134	11/05/2018	769	10,985	71,285	19%	7%	8.0	1.2	N/A
<a href="#">PVS</a>	HNX	15,900	17,025	10/05/2018	633	1,418	21,972	6%	3%	12.0	0.8	5%
<a href="#">NT2</a>	HOSE	29,600	33,800	09/05/2018	816	2,835	16,653	17%	8%	11.9	2.0	30%
<a href="#">ANV</a>	HOSE	18,500	24,333	07/05/2018	218	1,755	11,268	16%	7%	13.9	2.2	N/A
<a href="#">STK</a>	HOSE	14,950	20,500	07/05/2018	135	1,905	12,940	15%	6%	11.0	1.6	N/A
<a href="#">IDI</a>	HOSE	11,850	15,563	20/4/2018	377	2,106	15,089	16%	6%	7.4	1.0	N/A
<a href="#">PVT</a>	HOSE	14,500	26,000	04/12/2018	522	1,856	13,958	14%	14%	14.0	1.9	N/A
<a href="#">VHC</a>	HOSE	57,100	75,798	29/03/2018	648	7,012	43,690	20%	12%	10.8	1.7	20%
<a href="#">NLG</a>	HOSE	28,500	39,000	30/03/2018	584	3,100	21,210	9%	21%	12.6	1.8	N/A
<a href="#">PLX</a>	HOSE	54,400	92,400	30/03/2018	4,867	4,200	15,548	23%	7%	22.0	5.6	N/A
<a href="#">PVD</a>	HOSE	12,900	20,200	21/03/2018	(272)	(710)	33,703	-2%	-1%	N/A	1	N/A
<a href="#">PNJ</a>	HOSE	86,500	176,000	02/08/2018	906	8,384	33,322	22%	16%	19	5	N/A
<a href="#">DHA</a>	HNX	26,300	39,202	02/02/2018	70	4,612	28,170	16%	15%	9	1	25%
<a href="#">BMP</a>	HOSE	58,000	86,800	01/03/2018	475	5,808	33,307	18%	15%	15	3	N/A

\* Giá mục tiêu chưa điều chỉnh cổ tức sau ngày báo cáo.

\*\* Tỷ lệ cổ tức dự kiến năm 2018 trên mệnh giá.

Bản tin này được cung cấp bởi Phòng phân tích – CTCP chứng khoán Phú Hưng. Tất cả những thông tin đều được thu thập từ các nguồn đáng tin cậy. Tuy nhiên do thị trường chứng khoán còn chịu ảnh hưởng bởi nhiều nhân tố phức tạp và khó dự báo nên quý nhà đầu tư cần tự chịu trách nhiệm về các hoạt động đầu tư của mình.

## Đảm bảo phân tích

Mỗi nhân viên phụ trách về phân tích, chiến lược hay nghiên cứu chịu trách nhiệm cho sự chuẩn bị và nội dung của tất cả các phần có trong bản báo cáo nghiên cứu này đảm bảo rằng, tất cả các ý kiến của những người phân tích, chiến lược hay nghiên cứu đều phản ánh trung thực và chính xác ý kiến cá nhân của họ về những vấn đề trong bản báo cáo. Mỗi nhân viên phân tích, chiến lược hay nghiên cứu đảm bảo rằng họ không được hưởng bất cứ khoản chi trả nào trong quá khứ, hiện tại cũng như tương lai liên quan đến các khuyến cáo hay ý kiến thể hiện trong bản báo cáo này.

## Định nghĩa xếp loại

**Overweight (OW)** =cao hơn thị trường nội địa trên 10%

**Neutral (N)** =bằng thị trường nội địa với tỷ lệ từ +10%~ -10%

**Underweight (UW)** =thấp hơn thị trường nội địa dưới 10%.

**Not Rated (NR)** = cổ phiếu không được xếp loại trong Phú Hưng hoặc chưa niêm yết.

Biểu hiện được xác định bằng tổng thu hồi trong 12 tháng (gồm cả cổ tức).

## Miễn trách

Thông tin này được tổng hợp từ các nguồn mà chúng tôi cho rằng đáng tin cậy, nhưng chúng tôi không chịu trách nhiệm về sự hoàn chỉnh hay tính chính xác của nó. Đây không phải là bản chào hàng hay sự nài khẩn mua của bất cứ cổ phiếu nào. Chứng khoán Phú Hưng và các chi nhánh và văn phòng và nhân viên của mình có thể có hoặc không có vị trí liên quan đến các cổ phiếu được nhắc tới ở đây. Chứng khoán Phú Hưng (hoặc chi nhánh) đôi khi có thể có đầu tư hoặc các dịch vụ khác hay thu hút đầu tư hoặc các hoạt động kinh doanh khác cho bất kỳ công ty nào được nhắc đến trong báo cáo này. Tất cả các ý kiến và dự đoán có trong báo cáo này được tạo thành từ các đánh giá của chúng tôi vào ngày này và có thể thay đổi không cần báo trước.

## © Công ty Cổ phần Chứng khoán Phú Hưng (PHS).

Tòa nhà CR3-03A, Tầng 3, 109 Tôn Dật Tiên, Phường Tân Phú, Quận 7, Tp. HCM

Điện thoại: (84-8) 5 413 5479

Fax: (84-8) 5 413 5472

Customer Service: (84-8) 5 411 8855

Call Center: (84-8) 5 413 5488

E-mail: [info@phs.vn](mailto:info@phs.vn) / [support@phs.vn](mailto:support@phs.vn) Web: [www.phs.vn](http://www.phs.vn)

### PGD Phú Mỹ Hưng

Tòa nhà CR2-08, 107 Tôn Dật Tiên, P. Tân Phú, Quận 7, Tp. HCM

Điện thoại: (84-8) 5 413 5478

Fax: (84-8) 5 413 5473

### Chi nhánh Quận 3

Tầng 2, Tòa nhà Phương Nam, 157 Võ Thị Sáu, Quận 3, Tp. HCM

Điện thoại: (84-8) 3 820 8068

Fax: (84-8) 3 820 8206

### Chi Nhánh Thanh Xuân

Tầng 1, Tòa nhà 18T2, Lê Văn Lương, Trung Hòa Nhân Chính, Quận Thanh Xuân, Hà Nội.

Phone: (84-4) 6 250 9999

Fax: (84-4) 6 250 6666

### Chi nhánh Tân Bình

Tầng trệt, P. G.4A, Tòa nhà E-Town 2, 364 Cộng Hòa, Phường 13, Quận Tân Bình, Tp.HCM.

Điện thoại: (84-8) 3 813 2401

Fax: (84-8) 3 813 2415

### Chi Nhánh Hà Nội

Tầng 3, Tòa nhà Naforimex, 19 Bà Triệu, Quận Hoàn Kiếm, Hà Nội

Phone: (84-4) 3 933 4566

Fax: (84-4) 3 933 4820

### Chi nhánh Hải Phòng

Tầng 2, Tòa nhà Eliteco, 18 Trần Hưng Đạo, Quận Hồng Bàng, Hải Phòng

Phone: (84-31) 384 1810

Fax: (84-31) 384 1801

Bản tin này được cung cấp bởi Phòng phân tích – CTCP chứng khoán Phú Hưng. Tất cả những thông tin đều được thu thập từ các nguồn đáng tin cậy. Tuy nhiên do thị trường chứng khoán còn chịu ảnh hưởng bởi nhiều nhân tố phức tạp và khó dự báo nên quý nhà đầu tư cần tự chịu trách nhiệm về các hoạt động đầu tư của mình.