

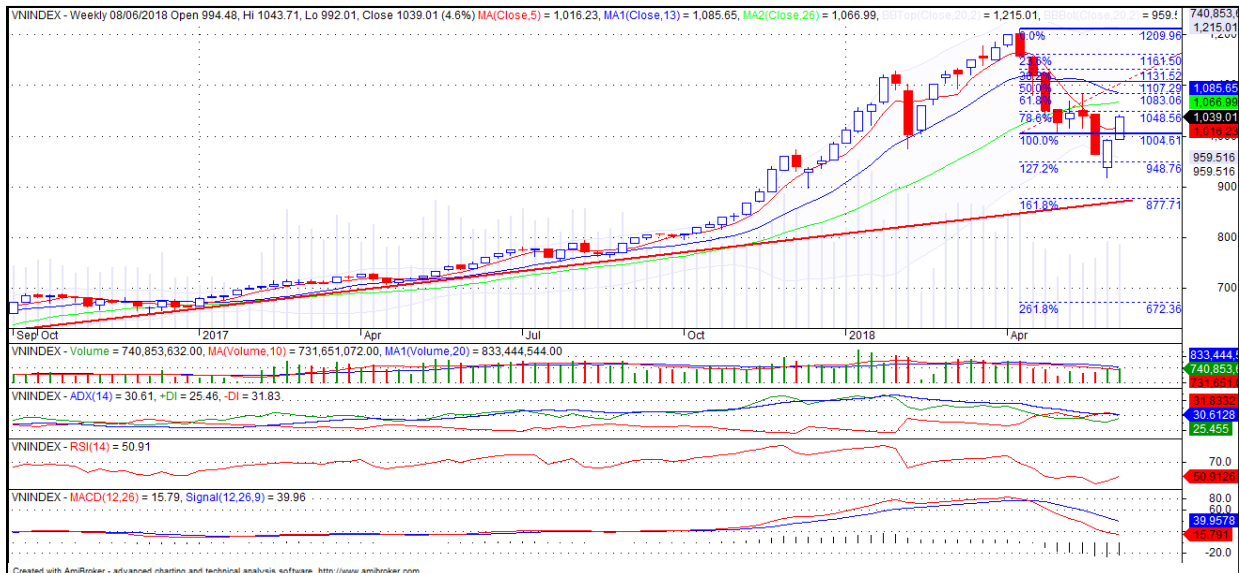
Xu hướng VN INDEX

➤ Đồ thị tuần

Giá hiện tại: 1.039 điểm

Ngưỡng hỗ trợ: 1.000 – 1.010 điểm

Ngưỡng kháng cự: 1.070 – 1.080 điểm



VN Index đang nằm trong xu hướng tăng dài hạn, khi chỉ số vẫn duy trì đóng cửa trên đường xu hướng tăng dài hạn (hình thành từ các đáy tháng 1 và 12 năm 2016 đến nay).

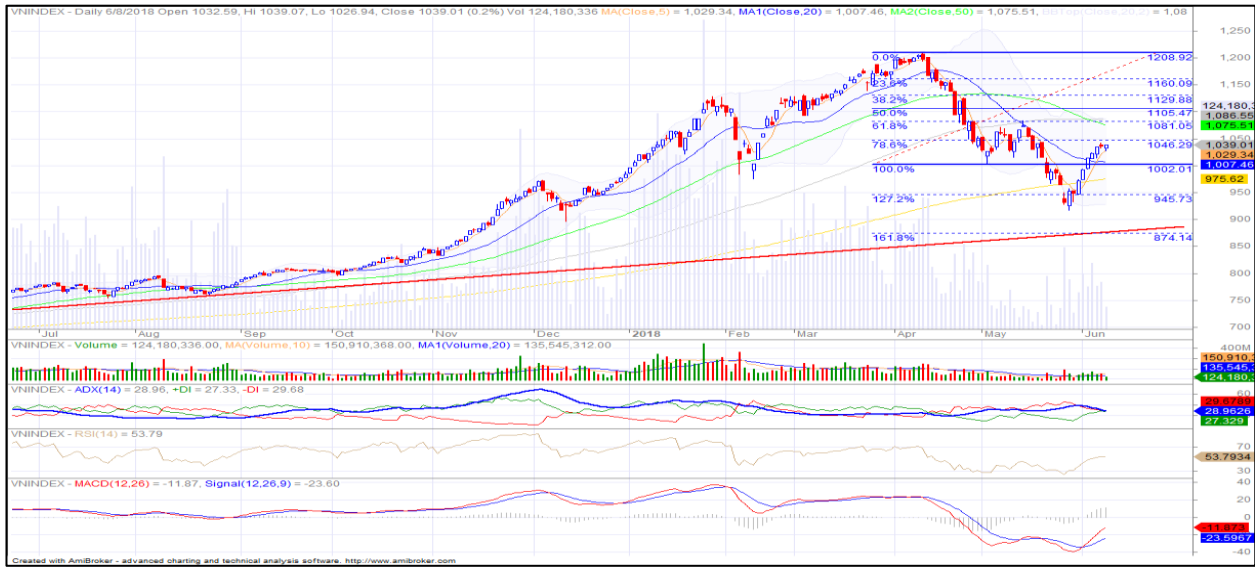
Tuy nhiên, các tín hiệu kỹ thuật đang cho thấy xu hướng điều chỉnh trung hạn nhằm củng cố cho xu hướng tăng dài hạn là vẫn còn, như:

- Chỉ báo ADX đi xuống vùng 32 và đường $-DI$ đang cho tín hiệu đi lên trên $+DI$ phá đi tín hiệu hình thành xu hướng điều chỉnh.
- Chỉ báo MACD duy trì dưới đường Signal hàm ý tín hiệu bán đang tiếp diễn.
- Mặc dù, chỉ số có sự phục hồi ngắn hạn lên đóng cửa trên MA5 nhưng vẫn duy trì đóng cửa dưới MA13 và 26, cho thấy áp lực điều chỉnh trung hạn của chỉ số là vẫn còn.

Vì vậy, chúng tôi cho rằng chỉ số vẫn đang chịu ảnh hưởng bởi áp lực điều chỉnh trung hạn nhằm củng cố cho xu hướng tăng dài hạn bền vững hơn. Do đó, nhà đầu tư dài hạn có thể cân nhắc tận dụng nhịp điều chỉnh để tái cơ cấu lại các vị thế của mình hợp lý hơn.

Xu hướng VN INDEX

➤ Đồ thị ngày



Xu hướng phục hồi ngắn hạn của VN Index đang quay trở lại, khi chỉ số đi lên đóng cửa trên MA 20, kèm theo đường MA5 cho tín hiệu cắt lên MA20 phát đi tín xác nhận xu hướng phục hồi trở lại.

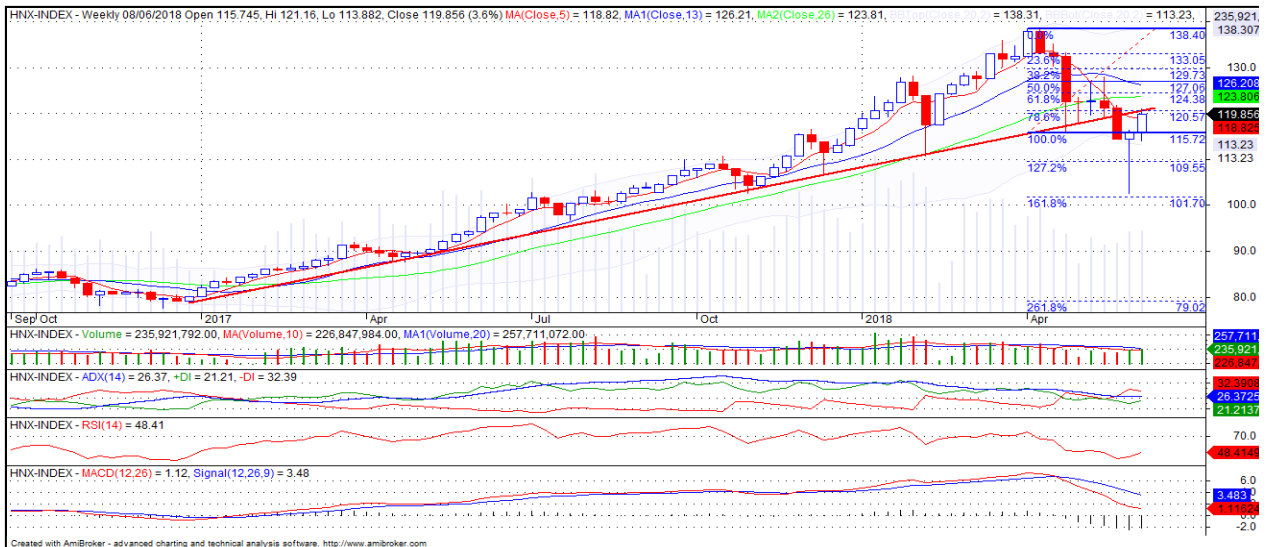
Tuy nhiên, khi quan sát kỹ hơn trên đồ thị ngày, chỉ số đang đi lên với dốc lớn hơn 45 độ, kèm theo khối lượng giao dịch có phần suy giảm trở lại vào các phiên cuối tuần qua, cho thấy động lực phục hồi có dấu hiệu suy yếu. Chúng tôi không loại trừ khả năng chỉ số có thể sẽ cần một nhịp điều chỉnh kỹ thuật kéo dài 2-3 phiên trong tuần tới nhằm củng cố lại xu hướng phục hồi bền vững hơn. Ngưỡng hỗ trợ cho đợt điều chỉnh này có thể là vùng 1.000 -1010 điểm (vùng tâm lý và MA20).

Nhìn chung, xu hướng ngắn hạn của VN Index có thể vẫn là phục hồi. Tuy nhiên, chỉ số có thể sẽ có đợt điều chỉnh mang tính kỹ thuật. Do đó, nhà đầu tư có thể cân nhắc gia tăng thêm một phần nhỏ tỷ trọng cổ phiếu vào các nhịp điều chỉnh kỹ thuật.

Xu hướng HNX INDEX

➤ Đồ thị tuần

Giá hiện tại: 119.8 điểm
Ngưỡng hỗ trợ: 115.7 điểm
Ngưỡng kháng cự: 123.8 điểm



Áp lực điều chỉnh trong trung và dài hạn của HNX Index là vẫn còn, khi chỉ số này đang duy trì đóng cửa dưới MA13 và 26, kèm theo chỉ số cũng đang đóng cửa dưới đường xu hướng tăng dài hạn (hình thành từ tháng 12/2016 đến nay).

Tuy nhiên, chỉ số đang có tuần tăng điểm thứ hai liên tiếp và đi lên đóng cửa trên MA5, kèm khối lượng có tín hiệu gia tăng trên mức bình quân 10 tuần, cho thấy động lực phục hồi đang có dấu hiệu cải thiện theo hướng tích cực. Do đó, khả năng chỉ số có thể sẽ tiếp tục có những đợt phục hồi ngắn hạn trong tuần tới.

Nhìn chung, xu hướng dài hạn của HNX Index có thể vẫn là điều chỉnh. Do đó, nhà đầu tư dài hạn cần cân nhắc thận trọng trước khi có quyết định giải ngân mới.

Xu hướng HNX INDEX

➤ Đồ thị ngày



Tương tự như VN Index, xu hướng phục hồi ngắn hạn của HNX Index cũng đang có tín hiệu quay trở lại, khi chỉ số cắt lên trên MA 20, kèm theo MA5 cắt lên MA20 cho tín hiệu xác nhận.

Không những vậy, các chỉ báo kỹ thuật khác cũng cho tín hiệu tích cực, như chỉ báo MACD đang đi lên trên đường Signal cho tín hiệu mua và đường RSI đi lên vùng 50 hàm ý động lực phục hồi của chỉ số đang gia tăng, cho thấy chỉ số có thể tiếp tục tiến lên thử thách ngưỡng 122.4 điểm (Fib 78.6) trong tuần tới.

Chúng tôi cho rằng, xu hướng phục hồi ngắn hạn của HNX Index có thể còn tiếp diễn trong tuần tới.

Đảm bảo phân tích

Mỗi nhân viên phụ trách về phân tích, chiến lược hay nghiên cứu chịu trách nhiệm cho sự chuẩn bị và nội dung của tất cả các phần có trong bản báo cáo nghiên cứu này đảm bảo rằng, tất cả các ý kiến của những người phân tích, chiến lược hay nghiên cứu đều phản ánh trung thực và chính xác ý kiến cá nhân của họ về những vấn đề trong bản báo cáo. Mỗi nhân viên phân tích, chiến lược hay nghiên cứu đảm bảo rằng họ không được hưởng bất cứ khoản chi trả nào trong quá khứ, hiện tại cũng như tương lai liên quan đến các khuyến cáo hay ý kiến thể hiện trong bản báo cáo này.

Miễn trách

Thông tin này được tổng hợp từ các nguồn mà chúng tôi cho rằng đáng tin cậy, nhưng chúng tôi không chịu trách nhiệm về sự hoàn chỉnh hay tính chính xác của nó. Đây không phải là bản chào hàng hay sự nài khẩn mua của bất cứ cổ phiếu nào. Chứng khoán Phú Hưng và các chi nhánh và văn phòng và nhân viên của mình có thể có hoặc không có vị trí liên quan đến các cổ phiếu được nhắc tới ở đây. Chứng khoán Phú Hưng (hoặc chi nhánh) đôi khi có thể có đầu tư hoặc các dịch vụ khác hay thu hút đầu tư hoặc các hoạt động kinh doanh khác cho bất kỳ công ty nào được nhắc đến trong báo cáo này. Tất cả các ý kiến và dự đoán có trong báo cáo này được tạo thành từ các đánh giá của chúng tôi vào ngày này và có thể thay đổi không cần báo trước.

© Công ty Cổ phần Chứng khoán Phú Hưng (PHS).

Tòa nhà CR3-03A, Tầng 3, 109 Tôn Dật Tiên, Phường Tân Phú, Quận 7, Tp. HCM

Điện thoại: (84-8) 5 413 5479

Fax: (84-8) 5 413 5472

Customer Service: (84-8) 5 411 8855

Call Center: (84-8) 5 413 5488

E-mail: info@phs.vn / support@phs.vn

Web: www.phs.vn

PGD Phú Mỹ Hưng

Tòa nhà CR2-08, 107 Tôn Dật Tiên,
P. Tân Phú, Quận 7, Tp. HCM

Điện thoại: (84-8) 5 413 5478

Fax: (84-8) 5 413 5473

Chi nhánh Tân Bình

Tầng trệt, P. G.4A, Tòa nhà E-Town
2, 364 Cộng Hòa, Phường 13,
Quận Tân Bình, Tp.HCM.

Điện thoại: (84-8) 3 813 2401

Fax: (84-8) 3 813 2415

Chi nhánh Quận 3

Tầng 2, Tòa nhà Phương
Nam, 157 Võ Thị Sáu, Quận 3,
Tp. HCM

Điện thoại: (84-8) 3 820 8068

Fax: (84-8) 3 820 8206

Chi nhánh Hà Nội

Tầng 3, Tòa nhà Naforimex, 19
Bà Triệu, Quận Hoàn Kiếm, Hà
Nội

Phone: (84-4) 3 933 4566

Fax: (84-4) 3 933 4820

Chi nhánh Thanh Xuân

Tầng 1, Tòa nhà 18T2, Lê Văn
Lương, Trung Hòa Nhân
Chính, Quận Thanh Xuân, Hà Nội.

Phone: (84-4) 6 250 9999

Fax: (84-4) 6 250 6666

Chi nhánh Hải Phòng

Tầng 2, Tòa nhà Eliteco, 18 Trần
Hưng Đạo, Quận Hồng Bàng, Hải
Phòng

Phone: (84-31) 384 1810

Fax: (84-31) 384 1801