

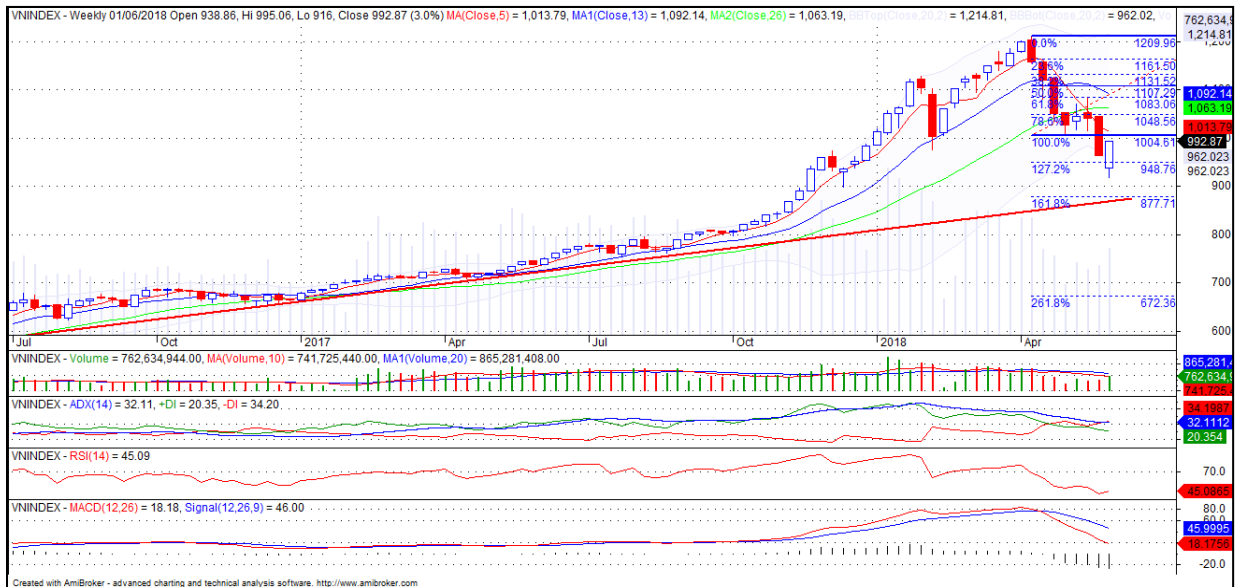
Xu hướng VN INDEX

➤ Đồ thị tuần

Giá hiện tại: 992 điểm

Ngưỡng hỗ trợ: 940 – 950 điểm

Ngưỡng kháng cự: 1.010 – 1.020 điểm



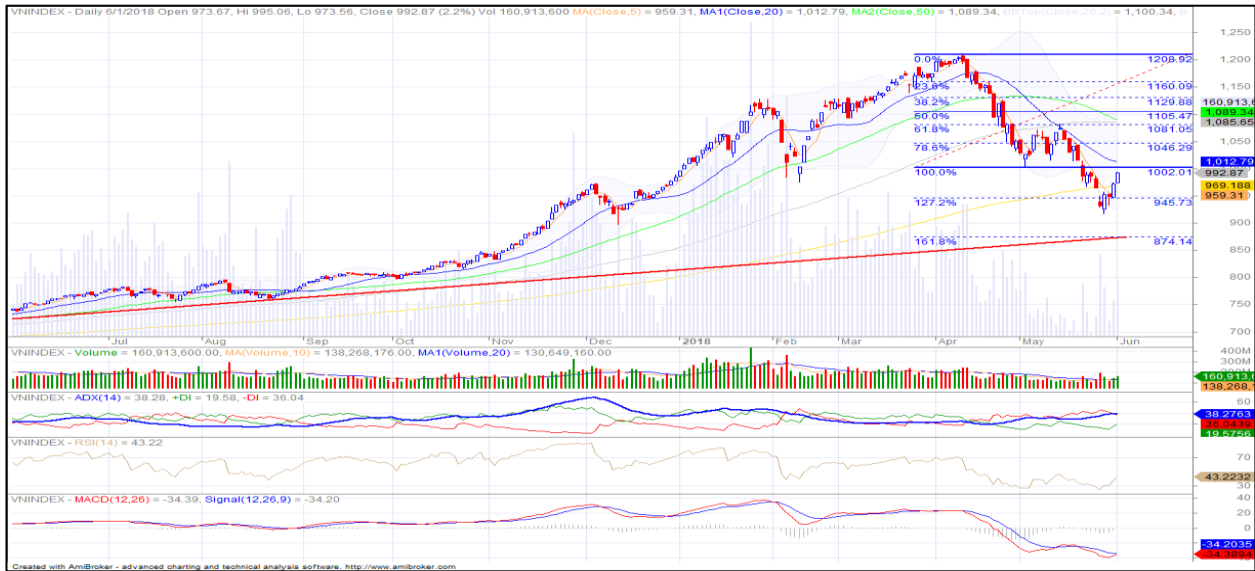
VN Index đang nằm trong xu hướng tăng dài hạn, khi chỉ số vẫn duy trì đóng cửa trên đường xu hướng dài hạn (hình thành từ các đáy tháng 1 và 12 năm 2016 đến nay).

Tuy nhiên, các tín hiệu kỹ thuật đang cho thấy xu hướng điều chỉnh trung hạn vẫn còn khá mạnh, như:

- Chỉ số tiếp tục duy trì đóng cửa dưới hầu hết các đường MA quan trọng từ MA5 tới MA26.
- Chỉ báo ADX đi xuống vùng 32 và đường -DI đang cho tín hiệu đi lên trên +DI phá đi tín hiệu hình thành xu hướng điều chỉnh.
- Chỉ báo MACD duy trì dưới đường Signal hàm ý tín hiệu bán đang tiếp diễn.

Vì vậy, chúng tôi cho rằng xu hướng tăng trong dài hạn của VN Index đang có dấu hiệu suy yếu. Đồng thời, áp lực điều chỉnh trung hạn của chỉ số đang khá mạnh.

➤ Đồ thị ngày



Xu hướng điều chỉnh ngắn của VN Index có thể là vẫn còn, khi chỉ số duy trì đóng cửa dưới MA20 và 50, kèm theo chỉ báo ADX đi lên vùng 38 và đường -DI nằm trên +DI cho tín hiệu xác xu hướng điều chỉnh hiện tại.

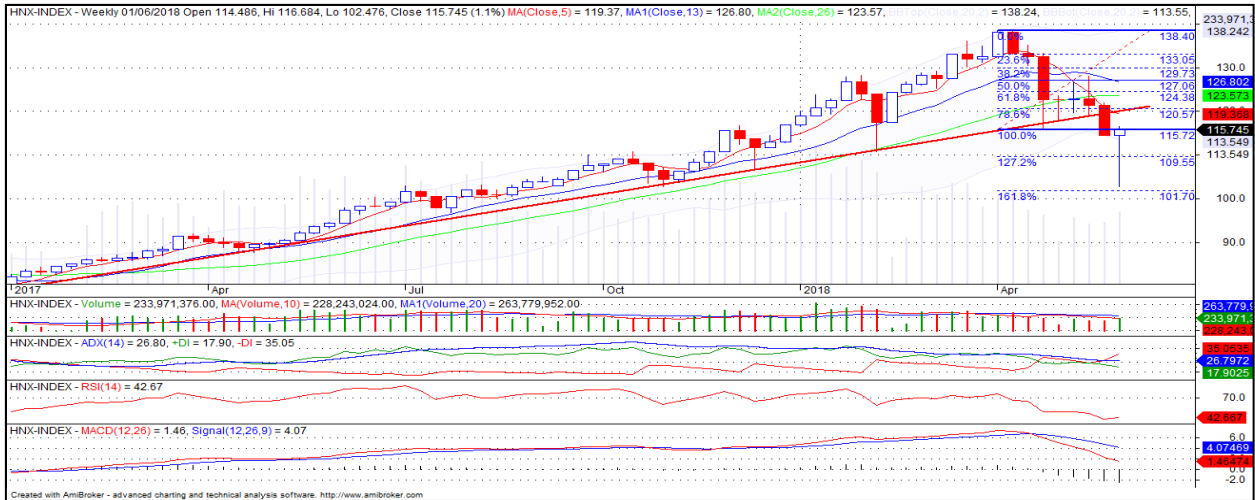
Tuy nhiên, chỉ số đang quay trở lại đóng cửa trên MA5 và chỉ báo RSI đang đi lên từ vùng quá bán lên vùng 43, kèm theo khối lượng giao dịch gia tăng lên trên mức bình quân 10 và 20 phiên, cho thấy động lực phục hồi có sự cải thiện nhất định. Do đó, không loại trừ khả năng sẽ xuất hiện đợt phục hồi mang tính kỹ thuật trong 3-5 phiên nhằm củng cố lại xu hướng điều chỉnh trong ngắn hạn. Vì vậy, nhà đầu tư lướt sóng có thể tận dụng đợt phục hồi hiện tại để tìm kiếm lợi nhuận ngắn hạn.

Nhìn chung, xu hướng ngắn hạn của VN Index có thể vẫn là điều chỉnh. Tuy nhiên, chỉ số có thể sẽ có đợt phục hồi mang tính kỹ thuật. Do đó, nhà đầu tư lướt sóng có thể tận dụng để tìm kiếm lợi nhuận ngắn hạn.

Xu hướng HNX INDEX

➤ Đồ thị tuần

Giá hiện tại: 115.7 điểm
Ngưỡng hỗ trợ: 109.5 điểm
Ngưỡng kháng cự: 120.5 điểm



Áp lực điều chỉnh trong trung và dài hạn của HNX Index là vẫn còn, khi chỉ số này đang duy trì đóng cửa dưới hầu hết các đường MA quan trọng từ MA5 tới MA26, kèm theo chỉ số cũng đang đóng cửa dưới đường xu hướng tăng dài hạn (hình thành từ tháng 12/2016 đến nay).

Không những vậy, chỉ báo ADX đang đi lên cùng 26 và đường -DI có xu hướng nới rộng khoảng cách lên phía trên so với đường +DI hàm ý xác nhận xu hướng giảm hiện tại. Thêm vào đó, các chỉ báo kỹ thuật khác như MACD và RSI đang đi xuống tiêu cực.

Nhìn chung, xu hướng dài hạn của HNX Index có thể vẫn là điều chỉnh. Do đó, nhà đầu tư cần hạ dần các vị thế trong dài hạn nhằm hạn chế rủi ro.

Xu hướng HNX INDEX

➤ Đồ thị ngày



Tương tự như VN Index, xu hướng điều chỉnh ngắn hạn của HNX Index có thể là vẫn còn, khi chỉ số duy trì đóng cửa dưới MA 100 và đường MA 20, 50 đi xuống tiêu cực.

Tuy nhiên, khi quan sát kỹ diễn biến của các chỉ báo kỹ thuật khác như, chỉ số đang đi lên và duy trì đóng cửa trên MA5, kèm theo khối lượng giao dịch gia tăng cho thấy dòng tiền đang có sự cải thiện nhất định. Không những vậy, RSI đang đi từ vùng quá bán lên vùng 42 cho thấy động lực phục hồi đang mạnh dần lên. Do đó, không loại trừ khả năng, chỉ số có thể sẽ xuất hiện một đợt phục hồi kỹ thuật kéo dài từ 3 đến 5 phiên, chỉ số có thể tiến lên thử thách vùng kháng cự 118 điểm (MA20).

Chúng tôi cho rằng, HNX Index có thể sẽ có đợt phục hồi kỹ thuật nhằm củng cố cho xu hướng điều chỉnh ngắn hạn. Do đó, nhà đầu tư có thể cân nhắc thực hiện chiến lược lướt sóng với tỷ trọng nhỏ nhằm tìm kiếm lợi nhuận ngắn hạn.

Khuyến cáo

Những thông tin trên đã được biên soạn từ những nguồn mà chúng tôi cho là đáng tin cậy. Tuy nhiên, chúng tôi không chịu trách nhiệm về tính đầy đủ cũng như tính chính xác của nó. Những quan điểm và ước tính trong báo cáo này là những nhận định tại thời điểm của báo cáo và có thể thay đổi mà không cần báo trước. Báo cáo chỉ mang tính tham khảo và quý nhà đầu tư cần tự chịu trách nhiệm về quyết định đầu tư của mình.

© Công ty Cổ phần Chứng khoán Phú Hưng (PHS).

Tòa nhà CR3-03A, Tầng 3, 109 Tôn Dật Tiên, Phường Tân Phú, Quận 7, Tp. HCM

Điện thoại: (+84-28) 5 413 5479 Fax: (+84-28) 5 413 5472

Customer Service: (+84-28) 5 411 8855 Call Center: (+84-28) 5 413 5488

E-mail: info@phs.vn / support@phs.vn Web: www.phs.vn

PGD Phú Mỹ Hưng

Tòa nhà CR2-08, 107 Tôn Dật Tiên,

P. Tân Phú, Quận 7, Tp. HCM

Điện thoại: (+84-28) 5 413 5478

Fax: (+84-28) 5 413 5473

Chi nhánh Quận 3

Tầng 2, Tòa nhà Phương

Nam, 157 Võ Thị Sáu, Quận 3,

Tp. HCM

Điện thoại: (+84-28) 3 820

8068

Fax: (+84-28) 3 820 8206

Chi Nhánh Thanh Xuân

Tầng 1, Tòa nhà 18T2, Lê Văn

Lương, Trung Hòa Nhân Chính,

Quận Thanh Xuân, Hà Nội.

Phone: (+84-24) 6 250 9999

Fax: (+84-24) 6 250 6666

Chi nhánh Tân Bình

Tầng trệt, P. G.4A, Tòa nhà E-Town

2, 364 Cộng Hòa, Phường 13,

Quận Tân Bình, Tp.HCM.

Điện thoại: (+84-28) 3 813 2405

Fax: (+84-28) 3 813 2415

Chi Nhánh Hà Nội

Tầng 3, Tòa nhà Naforimex,

19 Bà Triệu, Q. Hoàn Kiếm, Hà

Nội

Phone: (+84-24) 3 933 4560

Fax: (+84-24) 3 933 4820

Chi nhánh Hải Phòng

Tầng 2, Tòa nhà Eliteco, 18 Trần

Hưng Đạo, Quận Hồng Bàng, Hải

Phòng

Phone: (+84-225) 384 1810

Fax: (+84-225) 384 1801