

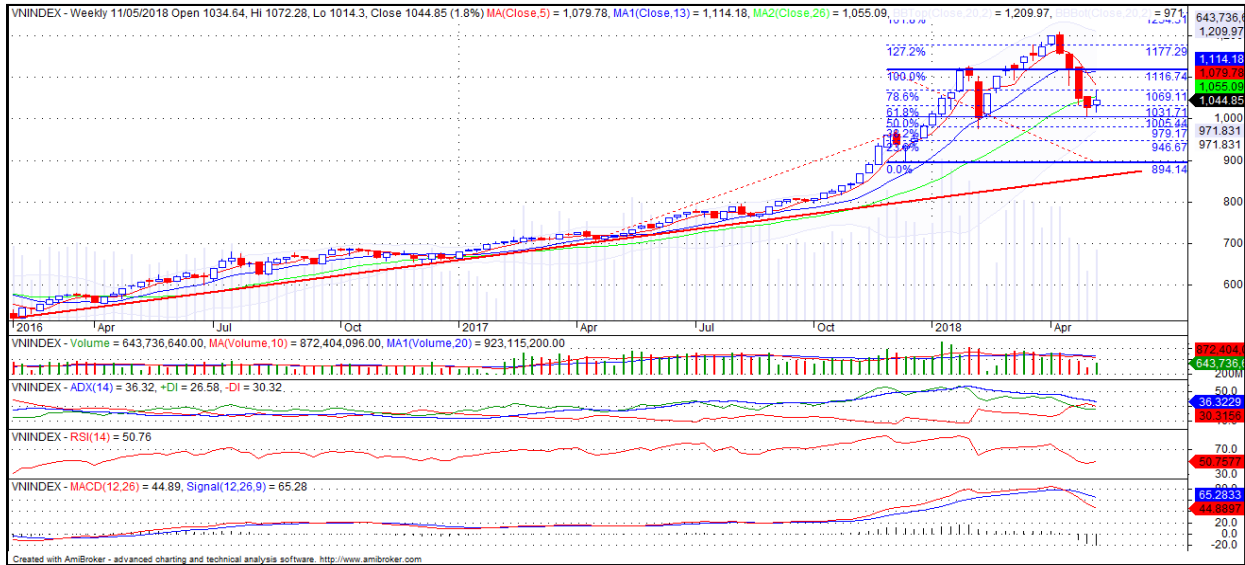
Xu hướng VN INDEX

➤ Đồ thị tuần

Giá hiện tại: 1.044 điểm

Ngưỡng hỗ trợ: 1.000 – 1.005 điểm

Ngưỡng kháng cự: 1.065 – 1.070 điểm

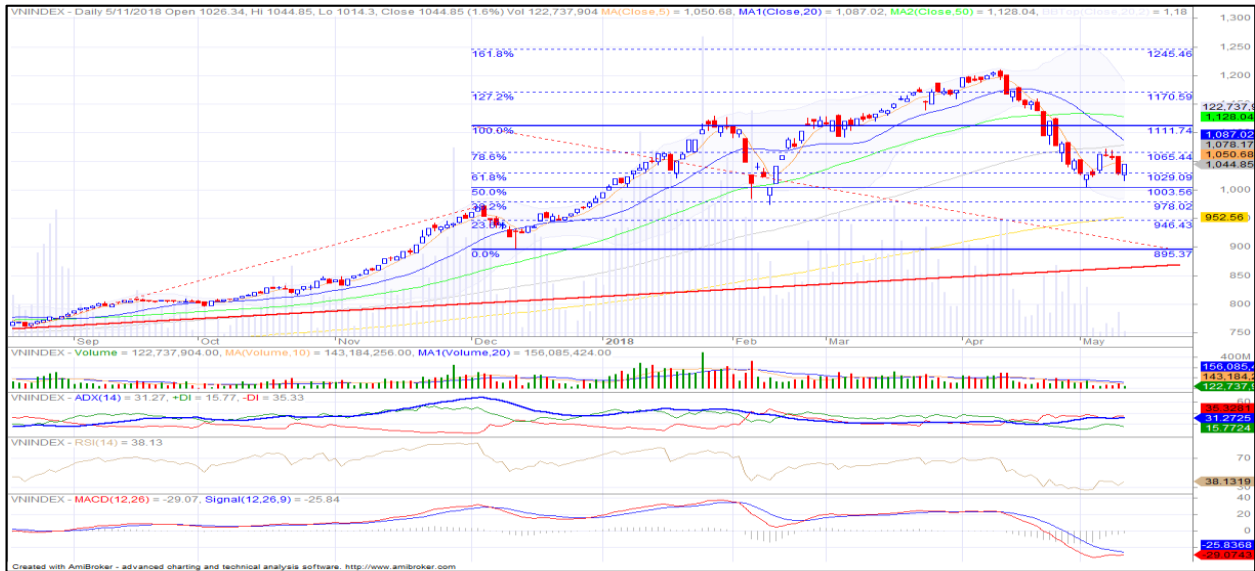


Xu hướng tăng dài hạn của VN Index đang có dấu hiệu suy yếu, khi chỉ số vẫn duy trì đóng cửa trên đường xu tăng dài hạn (hình thành từ các đáy tháng 1 và 12 năm 2016 đến nay), nhưng chỉ số lại đang đóng cửa dưới MA 26, kèm theo đường +DI có tín hiệu cắt xuống -DI cho thấy áp lực suy giảm đang gia tăng.

Không những vậy, các chỉ báo kỹ thuật khác cũng đang cho tín hiệu kém tích cực, như chỉ báo MACD đang đi xuống dưới đường Signal cho tín hiệu bán và đường MA5 đang có xu hướng cắt xuống MA13 cho thấy xu hướng giảm trong trung hạn đã được xác nhận. Do đó, đợt điều chỉnh trung hạn này có thể sẽ kéo dài ít nhất là 3 tháng trước khi quay trở lại xu hướng tăng chính trong dài hạn.

Vì vậy, chúng tôi cho rằng xu hướng tăng trong dài hạn của VN Index đang có dấu hiệu suy yếu. Đồng thời, áp lực điều chỉnh trung hạn của chỉ số đang mạnh dần lên.

➤ Đồ thị ngày



Xu hướng điều chỉnh ngắn và trung hạn của VN Index đang tiếp diễn, khi chỉ số duy trì đóng cửa dưới MA 100 và đường MA 20 cắt xuống MA50. Thêm vào đó, chỉ báo xu hướng ADX đi lên vùng 33, trong khi đường -DI nằm trên +DI phát đi tín hiệu xác nhận xu hướng điều chỉnh hiện tại.

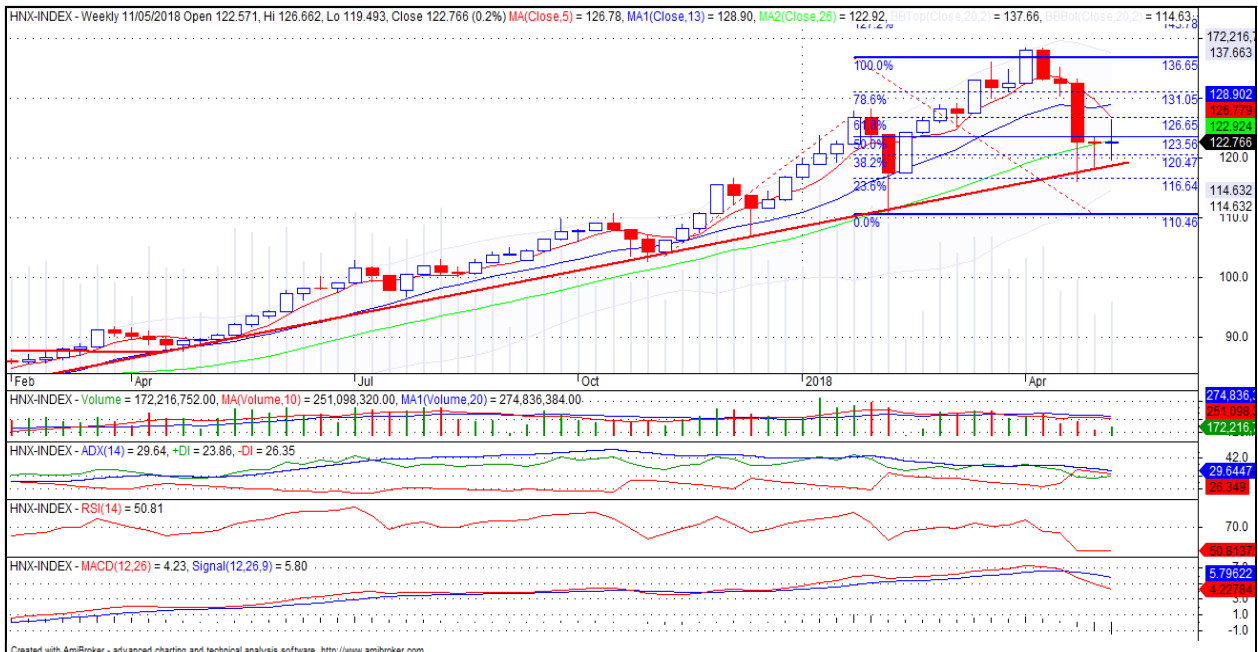
Không những vậy, các chỉ báo kỹ thuật khác cũng đang cho tín hiệu kém tích cực, như MACD vẫn nằm dưới đường Signal duy trì tín hiệu bán và khối lượng giao dịch vẫn ở mức thấp hơn bình quân 10 và 20 phiên cho thấy dòng tiền khá thận trọng và đang đứng ngoài thị trường. Do đó, chỉ số có thể sẽ suy giảm về vùng hỗ trợ tâm lý 1.000 điểm.

Nhìn chung, VN Index vẫn đang nằm trong xu hướng điều chỉnh trung và ngắn hạn. Do đó, nhà đầu tư nên tận dụng những đợt phục hồi kỹ thuật để hạ tỷ trọng với các vị thế ngắn hạn và hạn chế dùng margin tại thời điểm hiện tại.

Xu hướng HNX INDEX

➤ Đồ thị tuần

Giá hiện tại: 122.7 điểm
Ngưỡng hỗ trợ: 116.6 điểm
Ngưỡng kháng cự: 126.6 điểm



Mặc dù, xu hướng tăng dài hạn của HNX Index có thể vẫn là vẫn còn, khi chỉ số vẫn đóng cửa trên đường xu hướng tăng dài hạn (hình thành từ tháng 12/2016 đến nay).

Tuy nhiên, áp lực điều chỉnh trung hạn của chỉ số này lại đang gia tăng, khi đang đóng cửa dưới MA26 và MA5 cắt xuống MA13 cho tín hiệu xác nhận xu hướng điều chỉnh trung hạn đang mạnh dần lên.

Từ những phân tích đó, chúng tôi cho rằng chỉ số có thể cần một nhịp điều chỉnh ngắn và trung hạn nhằm củng cố cho xu hướng dài hạn bền vững hơn.

Xu hướng HNX INDEX

➤ Đồ thị ngày



Tương tự như VN Index, HNX Index cũng đang nằm trong xu hướng điều chỉnh ngắn và trung hạn, khi chỉ số duy trì đóng cửa dưới MA 100 và đường MA 20 cắt xuống MA50.

Không những vậy, các chỉ báo kỹ thuật khác đang cho tín hiệu củng cố xu hướng điều chỉnh hiện tại, như MACD đi xuống đường Signal duy trì tín hiệu bán. Trong khi đó, chỉ báo ADX đi lên vùng 30, kèm theo -DI nằm trên +DI phát đi tín hiệu duy trì xu hướng điều chỉnh.

Từ những phân tích trên, chúng tôi cho rằng, HNX Index đang chịu áp lực điều chỉnh ngắn và trung hạn. Do đó, nhà đầu tư nên tận dụng những nhịp hồi kỹ thuật để hạ tỷ trọng danh mục về mức an toàn.

Đảm bảo phân tích

Mỗi nhân viên phụ trách về phân tích, chiến lược hay nghiên cứu chịu trách nhiệm cho sự chuẩn bị và nội dung của tất cả các phần có trong bản báo cáo nghiên cứu này đảm bảo rằng, tất cả các ý kiến của những người phân tích, chiến lược hay nghiên cứu đều phản ánh trung thực và chính xác ý kiến cá nhân của họ về những vấn đề trong bản báo cáo. Mỗi nhân viên phân tích, chiến lược hay nghiên cứu đảm bảo rằng họ không được hưởng bất cứ khoản chi trả nào trong quá khứ, hiện tại cũng như tương lai liên quan đến các khuyến cáo hay ý kiến thể hiện trong bản báo cáo này.

Miễn trách

Thông tin này được tổng hợp từ các nguồn mà chúng tôi cho rằng đáng tin cậy, nhưng chúng tôi không chịu trách nhiệm về sự hoàn chỉnh hay tính chính xác của nó. Đây không phải là bản chào hàng hay sự nài khẩn mua của bất cứ cổ phiếu nào. Chứng khoán Phú Hưng và các chi nhánh và văn phòng và nhân viên của mình có thể có hoặc không có vị trí liên quan đến các cổ phiếu được nhắc tới ở đây. Chứng khoán Phú Hưng (hoặc chi nhánh) đôi khi có thể có đầu tư hoặc các dịch vụ khác hay thu hút đầu tư hoặc các hoạt động kinh doanh khác cho bất kỳ công ty nào được nhắc đến trong báo cáo này. Tất cả các ý kiến và dự đoán có trong báo cáo này được tạo thành từ các đánh giá của chúng tôi vào ngày này và có thể thay đổi không cần báo trước.

© Công ty Cổ phần Chứng khoán Phú Hưng (PHS).

Tòa nhà CR3-03A, Tầng 3, 109 Tôn Dật Tiên, Phường Tân Phú, Quận 7, Tp. HCM

Điện thoại: (84-8) 5 413 5479

Fax: (84-8) 5 413 5472

Customer Service: (84-8) 5 411 8855

Call Center: (84-8) 5 413 5488

E-mail: info@phs.vn / support@phs.vn

Web: www.phs.vn

PGD Phú Mỹ Hưng

Tòa nhà CR2-08, 107 Tôn Dật Tiên,
P. Tân Phú, Quận 7, Tp. HCM

Điện thoại: (84-8) 5 413 5478

Fax: (84-8) 5 413 5473

Chi nhánh Tân Bình

Tầng trệt, P. G.4A, Tòa nhà E-Town
2, 364 Cộng Hòa, Phường 13,
Quận Tân Bình, Tp.HCM.

Điện thoại: (84-8) 3 813 2401

Fax: (84-8) 3 813 2415

Chi nhánh Quận 3

Tầng 2, Tòa nhà Phương
Nam, 157 Võ Thị Sáu, Quận 3,
Tp. HCM

Điện thoại: (84-8) 3 820 8068

Fax: (84-8) 3 820 8206

Chi nhánh Hà Nội

Tầng 3, Tòa nhà Naforimex, 19
Bà Triệu, Quận Hoàn Kiếm, Hà
Nội

Phone: (84-4) 3 933 4566

Fax: (84-4) 3 933 4820

Chi nhánh Thanh Xuân

Tầng 1, Tòa nhà 18T2, Lê Văn
Lương, Trung Hòa Nhân
Chính, Quận Thanh Xuân, Hà Nội.

Phone: (84-4) 6 250 9999

Fax: (84-4) 6 250 6666

Chi nhánh Hải Phòng

Tầng 2, Tòa nhà Eliteco, 18 Trần
Hưng Đạo, Quận Hồng Bàng, Hải
Phòng

Phone: (84-31) 384 1810

Fax: (84-31) 384 1801