

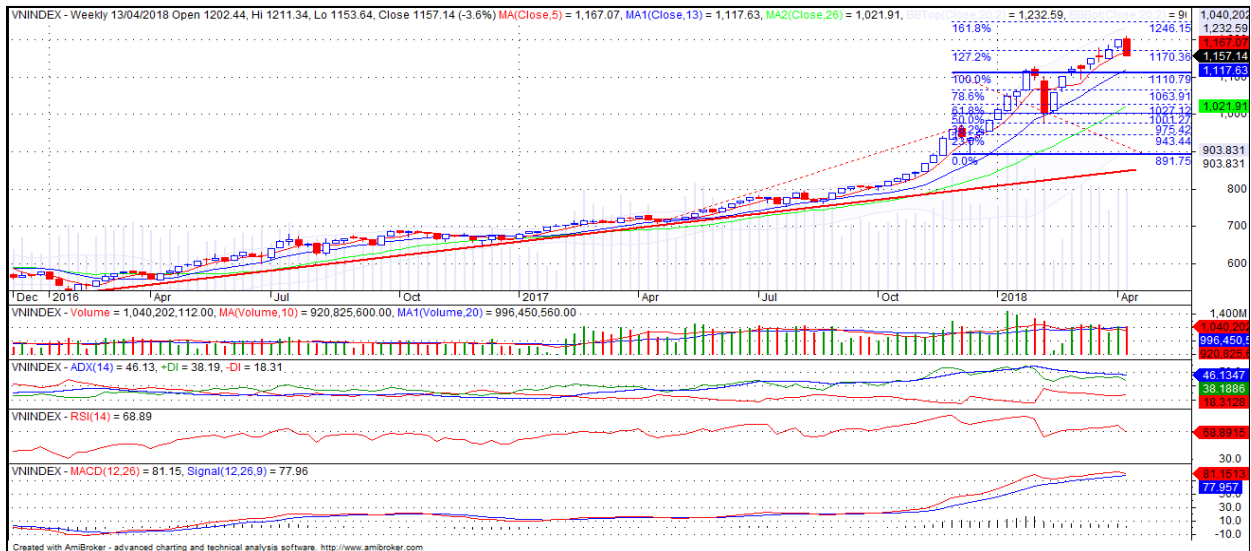
Xu hướng VN INDEX

➤ Đồ thị tuần

Giá hiện tại: 1.157 điểm

Ngưỡng hỗ trợ: 1.100 – 1.110 điểm

Ngưỡng kháng cự: 1.190 – 1.200 điểm



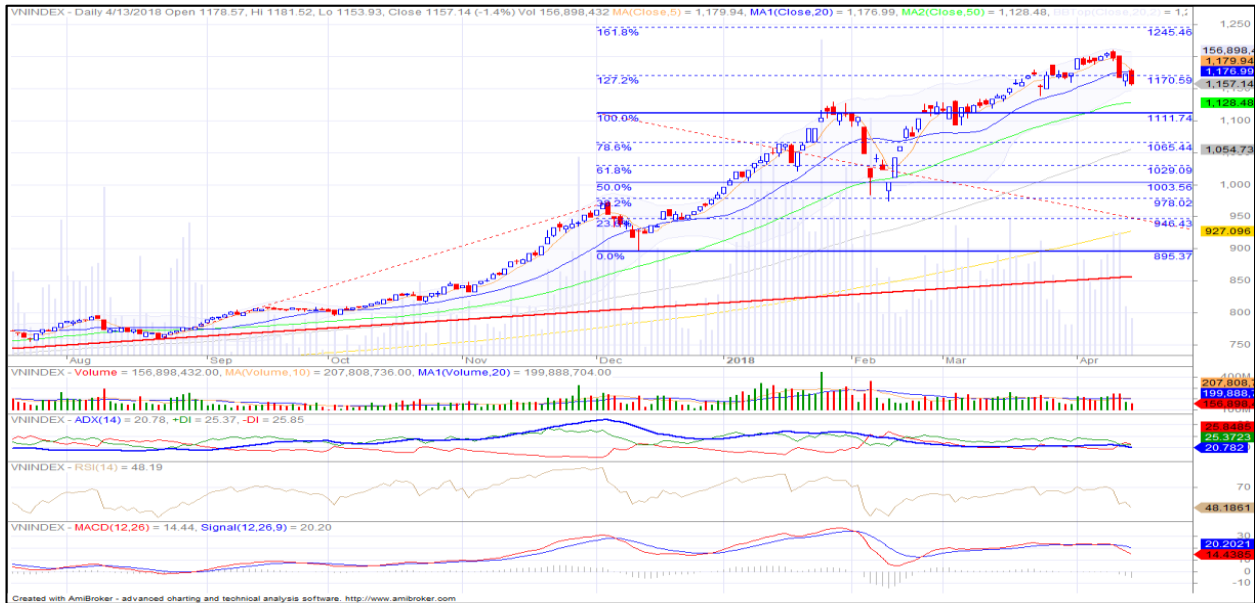
VN Index có thể vẫn giữ được xu hướng tăng điểm trong trung và dài hạn, khi chỉ số vẫn duy trì đóng cửa trên MA 13 và 26. Đồng thời, chỉ số cũng đang đóng cửa trên đường xu hướng tăng dài hạn (hình thành từ các đáy tháng 1 và 12 năm 2016 đến nay), kèm theo chỉ báo xu hướng ADX nằm trên vùng 46 và đường +DI tuy có suy yếu nhưng vẫn nằm trên -DI hàm ý xu hướng tăng điểm vẫn được bảo lưu.

Tuy nhiên, khi quan sát kỹ trên đồ thị tuần, chỉ số có tuần giảm điểm mạnh xuống dưới MA5, kèm khối lượng trên mức bình quân 10 và 20 tuần hàm ý áp lực chốt lời đang ở mức cao, cho thấy chỉ số có thể cần thêm một nhịp điều chỉnh ngắn hạn nhằm củng cố cho xu hướng dài hạn bền vững hơn.

Vì vậy, chúng tôi cho rằng xu hướng tăng trung và dài hạn có thể vẫn còn. Do đó, nhà đầu tư có thể tận dụng nhịp điều chỉnh ngắn hạn để tái cơ cấu lại các vị thế trung và dài hạn hiệu quả hơn.

Xu hướng VN INDEX

➤ Đồ thị ngày



VN Index đang nằm trong xu hướng điều chỉnh ngắn hạn, khi chỉ số đi xuống đóng cửa dưới MA 20 và đường MA 5 có dấu hiệu cắt xuống MA 20. Thêm vào đó, chỉ báo xu hướng ADX đi xuống vùng 20, trong khi đường -DI có xu hướng cắt lên +DI cho thấy áp lực điều chỉnh đang mạnh dần lên.

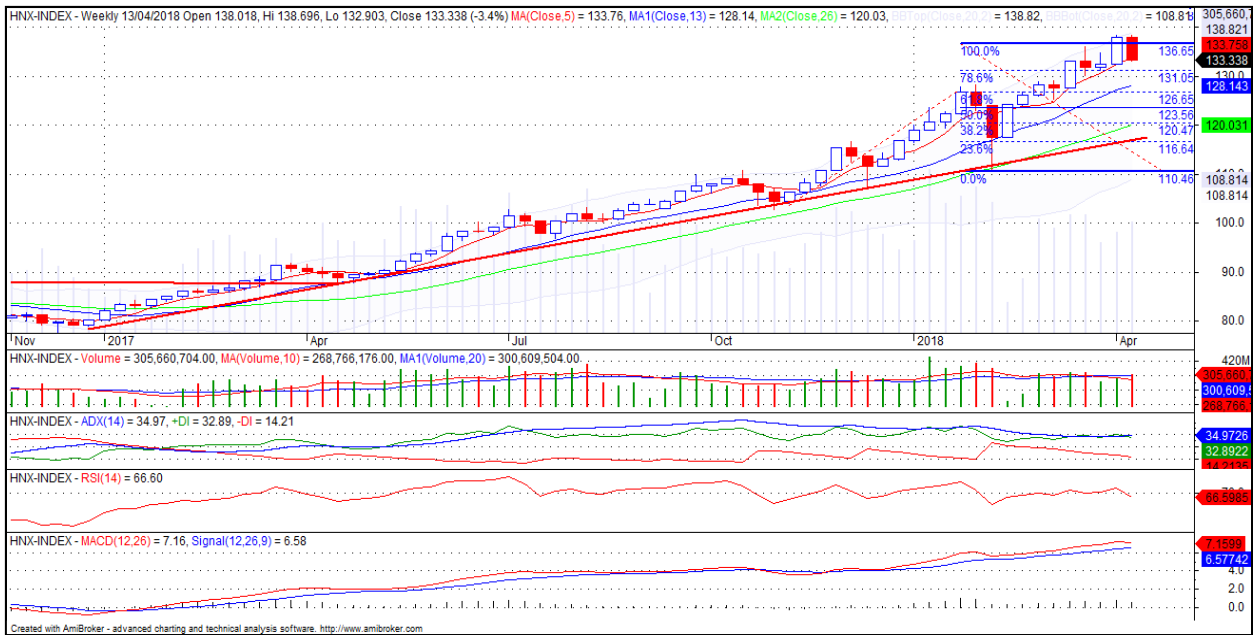
Không những vậy, các chỉ báo kỹ thuật cũng cho tín hiệu kém tích cực, như MACD đang đi xuống cho tín hiệu bán và đường RSI đi suy giảm ở vùng 48 cho thấy đà giảm đang gia tăng, chỉ số có thể tiến xuống thử thách ngưỡng 1.111 điểm (Fib 100).

Nhìn chung, xu hướng điều chỉnh ngắn hạn của VN Index đang mạnh dần lên. Do đó, nhà đầu tư nên hạ tỷ trọng với các vị thế ngắn hạn và hạn chế dùng margin tại thời điểm hiện tại.

Xu hướng HNX INDEX

➤ Đồ thị tuần

Giá hiện tại: 133.3 điểm
Ngưỡng hỗ trợ: 131 điểm
Ngưỡng kháng cự: 136.6 điểm



HNX Index có thể vẫn đang giữ được xu hướng phục hồi trung và dài hạn, khi chỉ số đang duy trì đóng cửa trên hầu hết các đường MA13 và MA26. Đồng thời, chỉ số vẫn đóng cửa trên đường xu hướng tăng dài hạn (hình thành từ tháng 12/2016 đến nay).

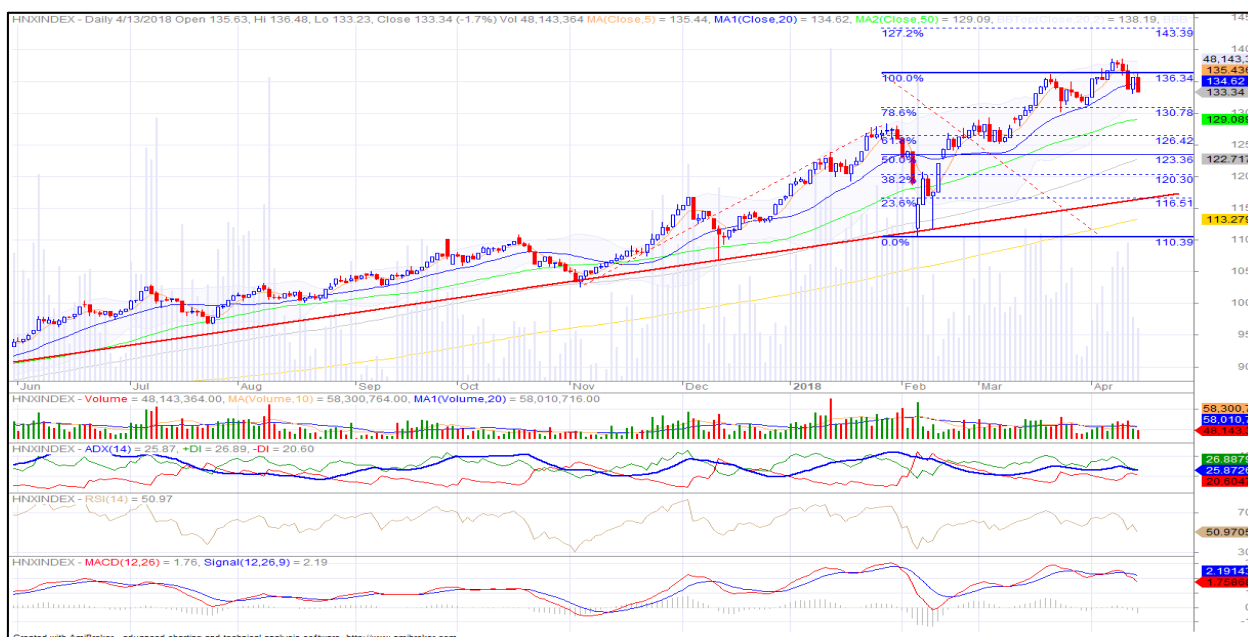
Tuy nhiên, khi quan sát kĩ hơn, chúng tôi thấy rằng, chỉ số đang có những dấu hiệu kém tích cực trong ngắn hạn, như:

- Chỉ số có tuần suy giảm cắt xuống MA 5, kèm theo khối lượng gia tăng cho thấy áp lực chốt lời đang khá mạnh.
- Chỉ báo RSI có xu hướng đi từ trên vùng 70 xuống vùng 66 cho thấy động lực phục hồi của chỉ số đang có dấu hiệu suy giảm. Do đó, chỉ số có thể cần một nhịp điều chỉnh ngắn hạn nhằm củng cố cho xu hướng dài hạn bền vững hơn.

Từ những phân tích đó, chúng tôi cho rằng xu hướng phục hồi trung và dài hạn của HNX Index có thể là vẫn còn. Do đó, nhà đầu tư trung và dài hạn có thể tận dụng nhịp điều chỉnh ngắn hạn để tái cơ cấu lại các vị thế dài hạn.

Xu hướng HNX INDEX

➤ Đồ thị ngày



Tương tự như VN Index, HNX Index cũng đang nằm trong xu hướng điều chỉnh ngắn hạn, khi chỉ số duy trì đóng cửa dưới MA 20 và đường MA 5 có dấu hiệu cắt xuống MA 20 cho thấy xu hướng điều chỉnh ngắn hạn dần được xác nhận.

Không những vậy, các chỉ báo kỹ thuật khác, như MACD và RSI đang cho tín hiệu đi xuống tiêu cực. Đồng thời, khối lượng giao dịch suy giảm ở mức dưới bình quân 10 và 20 phiên cho thấy dòng tiền đang đứng ngoài thị trường, chỉ số có thể tiến xuống thử thách ngưỡng hỗ trợ 130.7 điểm (Fib 78.6).

Từ những phân tích trên, chúng tôi cho rằng, HNX Index đang chịu áp lực điều chỉnh ngắn hạn, do đó, nhà đầu tư nên giữ tỷ trọng an toàn cho các vị thế ngắn hạn.

Đảm bảo phân tích

Mỗi nhân viên phụ trách về phân tích, chiến lược hay nghiên cứu chịu trách nhiệm cho sự chuẩn bị và nội dung của tất cả các phần có trong bản báo cáo nghiên cứu này đảm bảo rằng, tất cả các ý kiến của những người phân tích, chiến lược hay nghiên cứu đều phản ánh trung thực và chính xác ý kiến cá nhân của họ về những vấn đề trong bản báo cáo. Mỗi nhân viên phân tích, chiến lược hay nghiên cứu đảm bảo rằng họ không được hưởng bất cứ khoản chi trả nào trong quá khứ, hiện tại cũng như tương lai liên quan đến các khuyến cáo hay ý kiến thể hiện trong bản báo cáo này.

Định nghĩa xếp loại

Overweight (OW) =cao hơn thị trường nội địa trên 10%

Neutral (N) =bằng thị trường nội địa với tỷ lệ từ +10%~ -10%

Underweight (UW) =thấp hơn thị trường nội địa dưới 10%.

Not Rated (NR) = cổ phiếu không được xếp loại trong Phú Hưng hoặc chưa niêm yết.

Biểu hiện được xác định bằng tổng thu hồi trong 12 tháng (gồm cả cổ tức).

Miễn trách

Thông tin này được tổng hợp từ các nguồn mà chúng tôi cho rằng đáng tin cậy, nhưng chúng tôi không chịu trách nhiệm về sự hoàn chỉnh hay tính chính xác của nó. Đây không phải là bản chào hàng hay sự nài khẩn mua của bất cứ cổ phiếu nào. Chứng khoán Phú Hưng và các chi nhánh và văn phòng và nhân viên của mình có thể có hoặc không có vị trí liên quan đến các cổ phiếu được nhắc tới ở đây. Chứng khoán Phú Hưng (hoặc chi nhánh) đôi khi có thể có đầu tư hoặc các dịch vụ khác hay thu hút đầu tư hoặc các hoạt động kinh doanh khác cho bất kỳ công ty nào được nhắc đến trong báo cáo này. Tất cả các ý kiến và dự đoán có trong báo cáo này được tạo thành từ các đánh giá của chúng tôi vào ngày này và có thể thay đổi không cần báo trước.

© Công ty Cổ phần Chứng khoán Phú Hưng (PHS).

Tòa nhà CR3-03A, Tầng 3, 109 Tôn Dật Tiên, Phường Tân Phú, Quận 7, Tp. HCM

Điện thoại: (84-28) 5 413 5479

Fax: (84-28) 5 413 5472

Customer Service: (84-28) 5 411 8855

Call Center: (84-28) 5 413 5488

E-mail: info@phs.vn / support@phs.vn

Web: www.phs.vn

PGD Phú Mỹ Hưng

Tòa nhà CR2-08, 107 Tôn Dật Tiên, P. Tân Phú, Quận 7, Tp. HCM

Điện thoại: (84-8) 5 413 5478

Fax: (84-28) 5 413 5473

Chi nhánh Quận 3

Tầng 2, Tòa nhà Phương Nam, 157 Võ Thị Sáu, Quận 3, Tp. HCM

Điện thoại: (84-8) 3 820 8068

Fax: (84-28) 3 820 8206

Chi Nhánh Thanh Xuân

Tầng 5, Tòa nhà UNIC Complex, N04 Hoàng Đạo Thúy, phường Trung Hòa, quận Cầu Giấy, Hà Nội

Phone: (84-24) 6 250 9999

Fax: (84-24) 6 250 6666

Chi nhánh Tân Bình

Tầng trệt, P. G.4A, Tòa nhà E-Town 2, 364 Cộng Hòa, Phường 13, Quận Tân Bình, Tp.HCM.

Điện thoại: (84-8) 3 813 2401

Fax: (84-28) 3 813 2415

Chi Nhánh Hà Nội

Tầng 3, Tòa nhà Naforimex, 19 Bà Triệu, Quận Hoàn Kiếm, Hà Nội

Phone: (84-24) 3 933 4566

Fax: (84-24) 3 933 4820

Chi nhánh Hải Phòng

Tầng 2, Tòa nhà Eliteco, 18 Trần Hưng Đạo, Quận Hồng Bàng, Hải Phòng

Phone: (84-225) 384 1810

Fax: (84-225) 384 1801