

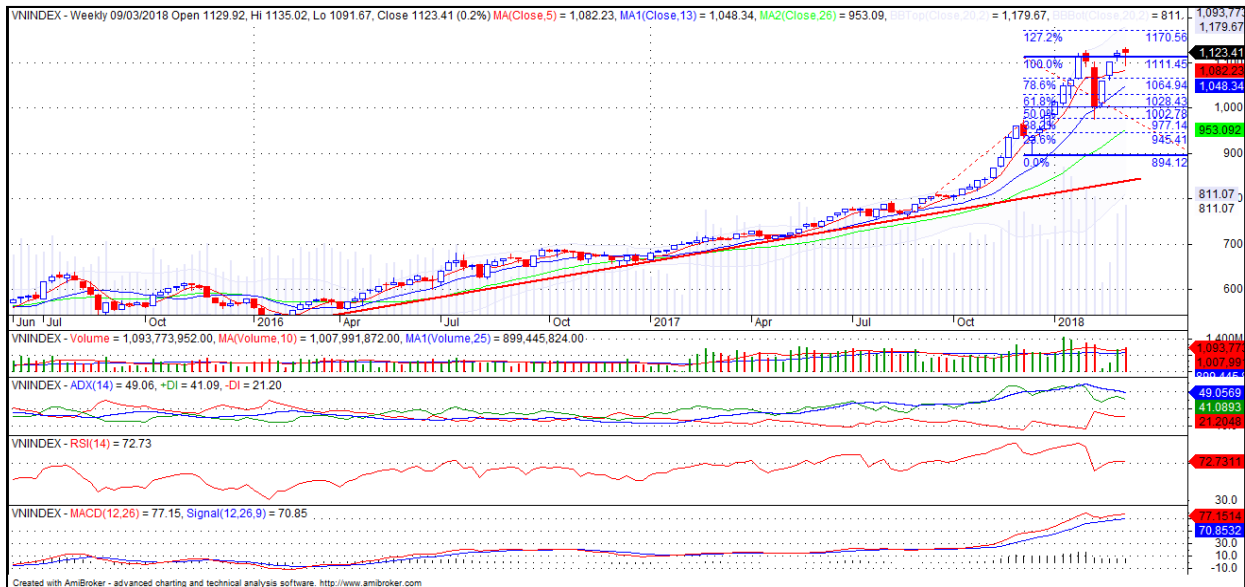
Xu hướng VN INDEX

➤ Đồ thị tuần

Giá hiện tại: 1.123 điểm

Ngưỡng hỗ trợ: 1.100 – 1.110 điểm

Ngưỡng kháng cự: 1.170 – 1.180 điểm



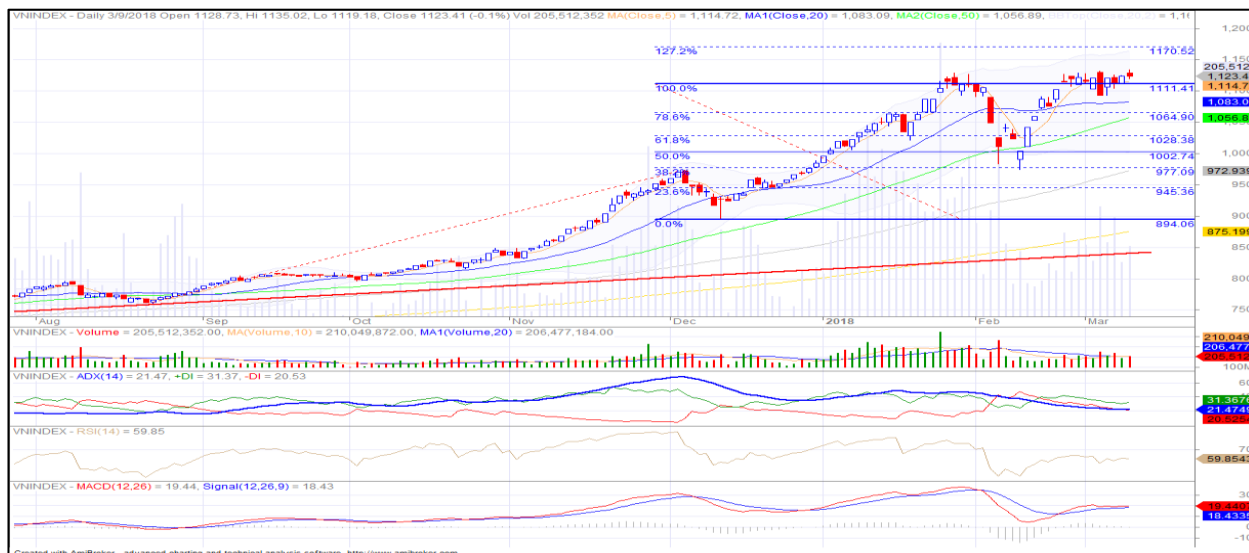
VN Index có tuần hồi phục thứ 3 liên tiếp, chỉ số tiếp tục đóng cửa trên được ngưỡng tâm lý quan trọng 1.100 điểm, kèm khối lượng giao dịch gia tăng so với các tuần trước đó cho thấy dòng tiền đang gia nhập thị trường. Đồng thời, chỉ số cũng đang nằm trên các đường MA 13 và 26 cho thấy xu hướng tăng trung và dài hạn đang được duy trì.

Không những vậy, các chỉ báo kỹ thuật khác như RSI, MACD hay ADX tiếp tục cho tín hiệu củng cố xu hướng hiện tại.

- Đường RSI đi lên vùng 72 cho thấy động lực phục hồi đang gia tăng.
- Chỉ báo MACD nằm trên đường Signal, duy trì tín hiệu mua trung và dài hạn.
- Đường +DI tiếp tục duy trì khoảng cách lên phía trên với đường –DI cho thấy chỉ số có thể còn tiếp tục đi lên trong thời gian tới.

Vì vậy, chúng tôi cho rằng xu hướng tăng trung và dài hạn đang tiếp diễn. Do đó, nhà đầu tư có thể tiếp tục nắm giữ các vị thế dài hạn.

➤ Đồ thị ngày



VN Index đang cho thấy động lực phục hồi vẫn khá tích cực. Mặc dù, chỉ số có phiên cuối tuần giảm điểm, nhưng chỉ số vẫn duy trì đóng cửa trên hầu hết các đường MA quan trọng từ MA 5 tới MA 200, cho thấy xu hướng chính vẫn là phục hồi.

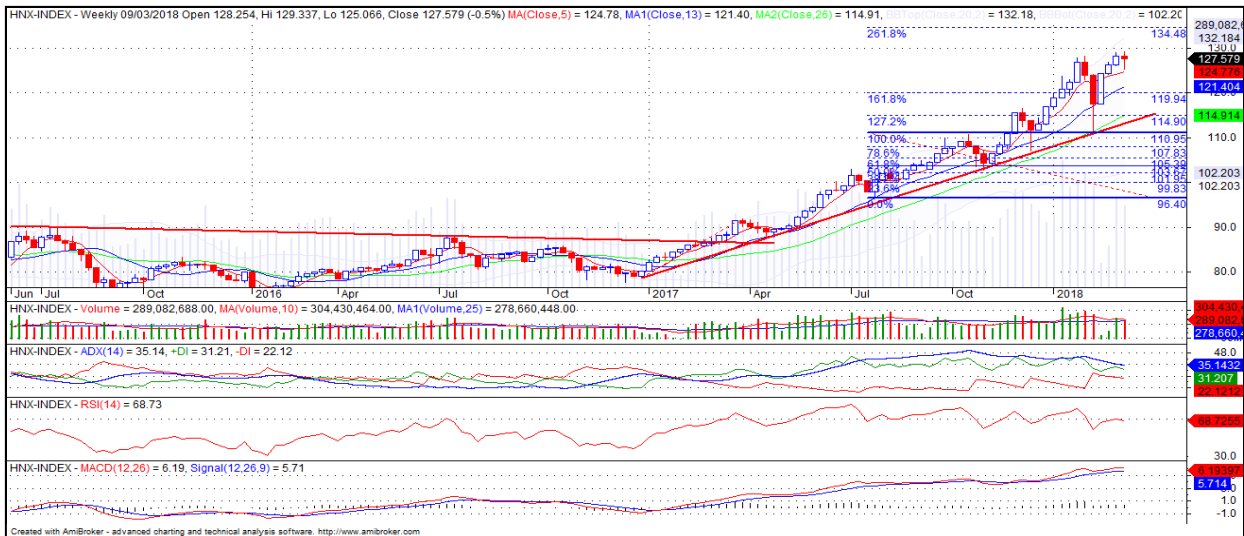
Không những vậy, các chỉ báo kỹ thuật khác cũng đang cho những tín hiệu củng cố xu hướng, khi đường MACD và ADX tiếp tục đi lên. Đặc biệt, đường ADX duy trì trên vùng 21 kèm theo đường +DI nằm trên đường -DI cho thấy xu hướng tăng điểm đang được xác nhận, do đó, chỉ số có thể tiến lên thử thách ngưỡng hỗ trợ 1.170 điểm (đỉnh lịch sử).

Vì vậy, quan điểm của chúng tôi cho rằng xu hướng tăng điểm đang được duy trì, do đó, nhà đầu tư có thể gia tăng thêm một phần nhỏ tỷ trọng danh mục vào các cổ phiếu có tính dẫn dắt và có triển vọng kinh doanh năm 2018 khả quan.

Xu hướng HNX INDEX

➤ Đồ thị tuần

Giá hiện tại: 127.5 điểm
Ngưỡng hỗ trợ: 119.9 điểm
Ngưỡng kháng cự: 134.4 điểm



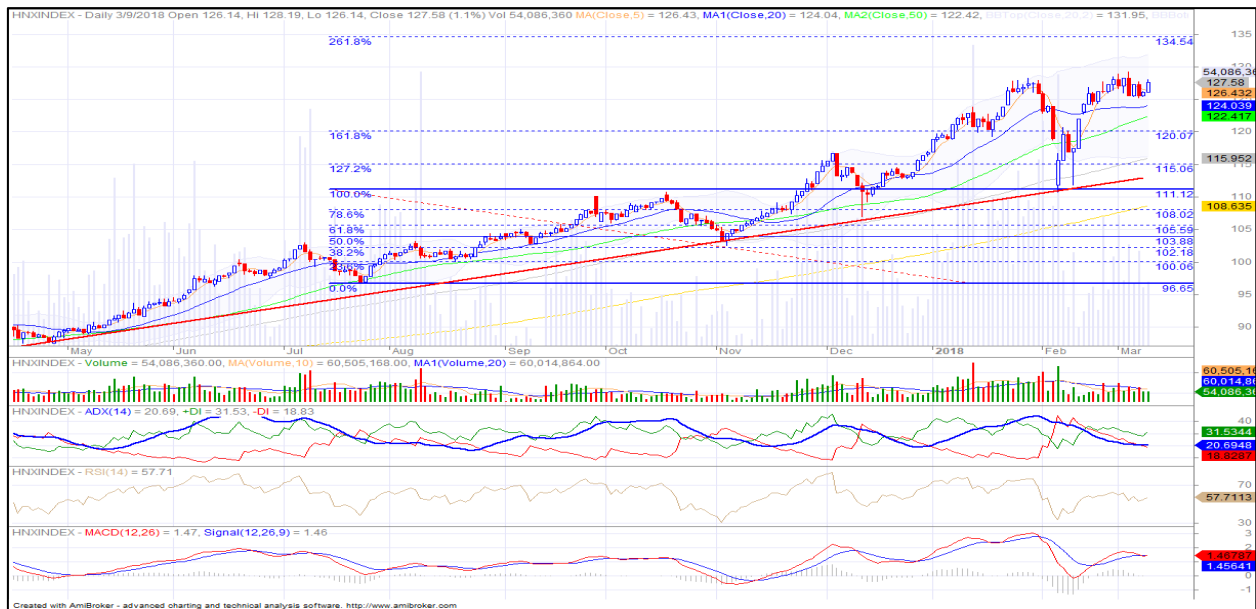
Xu hướng phục hồi trong trung và dài hạn của HNX Index đang được duy trì. Mặc dù, chỉ số suy giảm trở lại, nhưng chỉ số vẫn đang đóng cửa trên các đường MA 5, 13, 26, trong khi chỉ báo ADX nằm trên vùng 45, kèm theo đường +DI nằm trên -DI hàm ý củng cố xu hướng hiện tại.

Thêm vào đó, các chỉ báo kỹ thuật khác cũng đang cho thấy những tín hiệu tích cực, như MACD duy trì trên đường Signal hay RSI đang đi lên trở lại vùng 68 cho thấy động lực phục hồi đang gia tăng.

Từ những phân tích đó, chúng tôi cho rằng xu hướng phục hồi trong trung và dài hạn của HNX Index vẫn đang tiếp diễn. Do đó, nhà đầu tư có thể tiếp tục nắm giữ tỷ trọng cổ phiếu cao trong danh mục cho các vị thế dài hạn.

Xu hướng HNX INDEX

➤ Đồ thị ngày



HNX Index cũng cho những tín hiệu tương tự như VN Index. Xu hướng phục hồi ngắn hạn của HNX Index đang tiếp diễn, khi chỉ số đang duy trì đóng cửa trên MA 5 và 20, kèm theo, đường ADX vẫn nằm trên vùng 20 và đường +DI nằm trên -DI hàm ý xác nhận xu hướng hiện tại.

Không những vậy, các chỉ báo kỹ thuật khác như RSI và MACD đang phát đi những tín hiệu củng cố xu hướng phục hồi trong ngắn hạn, như MACD duy trì xu hướng đi lên tích cực, đường RSI nằm trên vùng 57, cho thấy động lực phục hồi đang gia tăng, chỉ số có thể đi lên thử thách ngưỡng 134.6 điểm (Fib 261.8).

Nhìn chung, xu hướng phục hồi ngắn hạn vẫn đang tiếp diễn, chỉ số có thể tiến lên thử thách các ngưỡng kháng cự cao hơn. Do đó, nhà đầu tư có thể gia tăng một phần nhỏ tỷ trọng vào các cổ phiếu có tính dẫn dắt.

Đảm bảo phân tích

Mỗi nhân viên phụ trách về phân tích, chiến lược hay nghiên cứu chịu trách nhiệm cho sự chuẩn bị và nội dung của tất cả các phần có trong bản báo cáo nghiên cứu này đảm bảo rằng, tất cả các ý kiến của những người phân tích, chiến lược hay nghiên cứu đều phản ánh trung thực và chính xác ý kiến cá nhân của họ về những vấn đề trong bản báo cáo. Mỗi nhân viên phân tích, chiến lược hay nghiên cứu đảm bảo rằng họ không được hưởng bất cứ khoản chi trả nào trong quá khứ, hiện tại cũng như tương lai liên quan đến các khuyến cáo hay ý kiến thể hiện trong bản báo cáo này.

Định nghĩa xếp loại

Overweight (OW) =cao hơn thị trường nội địa trên 10%

Neutral (N) =bằng thị trường nội địa với tỷ lệ từ +10%~ -10%

Underweight (UW) =thấp hơn thị trường nội địa dưới 10%.

Not Rated (NR) = cổ phiếu không được xếp loại trong Phú Hưng hoặc chưa niêm yết.

Biểu hiện được xác định bằng tổng thu hồi trong 12 tháng (gồm cả cổ tức).

Miễn trách

Thông tin này được tổng hợp từ các nguồn mà chúng tôi cho rằng đáng tin cậy, nhưng chúng tôi không chịu trách nhiệm về sự hoàn chỉnh hay tính chính xác của nó. Đây không phải là bản chào hàng hay sự nài khẩn mua của bất cứ cổ phiếu nào. Chứng khoán Phú Hưng và các chi nhánh và văn phòng và nhân viên của mình có thể có hoặc không có vị trí liên quan đến các cổ phiếu được nhắc tới ở đây. Chứng khoán Phú Hưng (hoặc chi nhánh) đôi khi có thể có đầu tư hoặc các dịch vụ khác hay thu hút đầu tư hoặc các hoạt động kinh doanh khác cho bất kỳ công ty nào được nhắc đến trong báo cáo này. Tất cả các ý kiến và dự đoán có trong báo cáo này được tạo thành từ các đánh giá của chúng tôi vào ngày này và có thể thay đổi không cần báo trước.

© Công ty Cổ phần Chứng khoán Phú Hưng (PHS).

Tòa nhà CR3-03A, Tầng 3, 109 Tôn Dật Tiên, Phường Tân Phú, Quận 7, Tp. HCM

Điện thoại: (84-28) 5 413 5479

Fax: (84-28) 5 413 5472

Customer Service: (84-28) 5 411 8855

Call Center: (84-28) 5 413 5488

E-mail: info@phs.vn / support@phs.vn

Web: www.phs.vn

PGD Phú Mỹ Hưng

Tòa nhà CR2-08, 107 Tôn Dật Tiên, P. Tân Phú, Quận 7, Tp. HCM

Điện thoại: (84-8) 5 413 5478

Fax: (84-28) 5 413 5473

Chi nhánh Quận 3

Tầng 2, Tòa nhà Phương Nam, 157 Võ Thị Sáu, Quận 3, Tp. HCM

Điện thoại: (84-8) 3 820 8068

Fax: (84-28) 3 820 8206

Chi Nhánh Thanh Xuân

Tầng 5, Tòa nhà UNIC Complex, N04 Hoàng Đạo Thúy, phường Trung Hòa, quận Cầu Giấy, Hà Nội

Phone: (84-24) 6 250 9999

Fax: (84-24) 6 250 6666

Chi nhánh Tân Bình

Tầng trệt, P. G.4A, Tòa nhà E-Town 2, 364 Cộng Hòa, Phường 13, Quận Tân Bình, Tp. HCM.

Điện thoại: (84-8) 3 813 2401

Fax: (84-28) 3 813 2415

Chi Nhánh Hà Nội

Tầng 3, Tòa nhà Naforimex, 19 Bà Triệu, Quận Hoàn Kiếm, Hà Nội

Phone: (84-24) 3 933 4566

Fax: (84-24) 3 933 4820

Chi nhánh Hải Phòng

Tầng 2, Tòa nhà Eliteco, 18 Trần Hưng Đạo, Quận Hồng Bàng, Hải Phòng

Phone: (84-225) 384 1810

Fax: (84-225) 384 1801