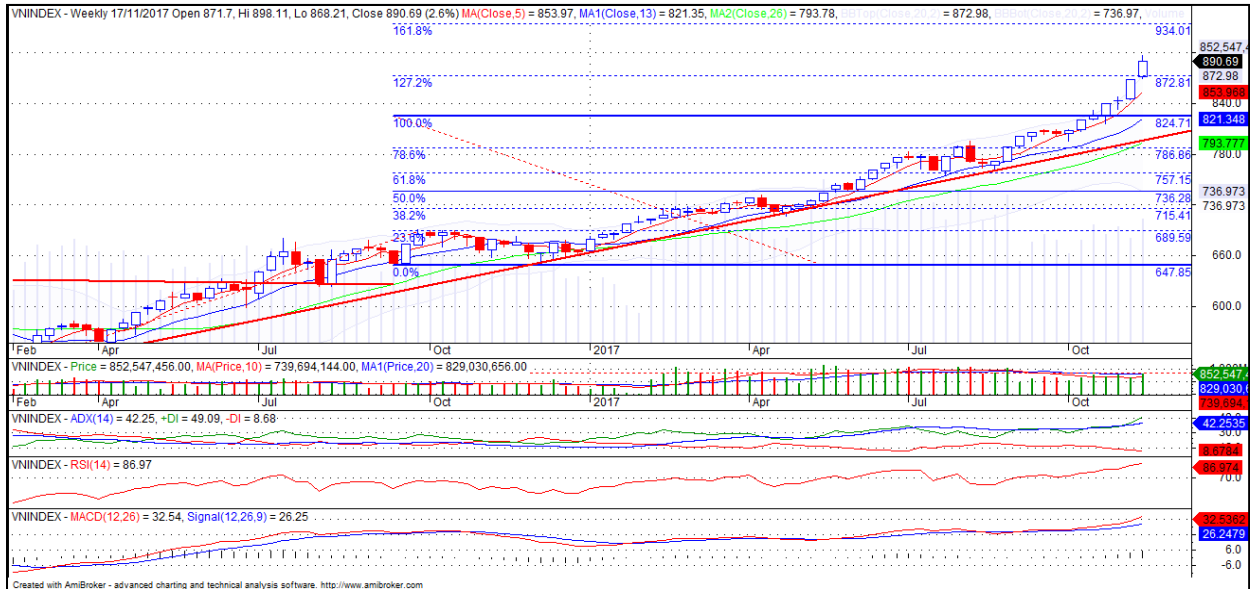


Xu hướng VN INDEX

➤ Đồ thị tuần

Giá hiện tại: 890 điểm
 Ngưỡng hỗ trợ: 870-875 điểm
 Ngưỡng kháng cự: 930-935 điểm



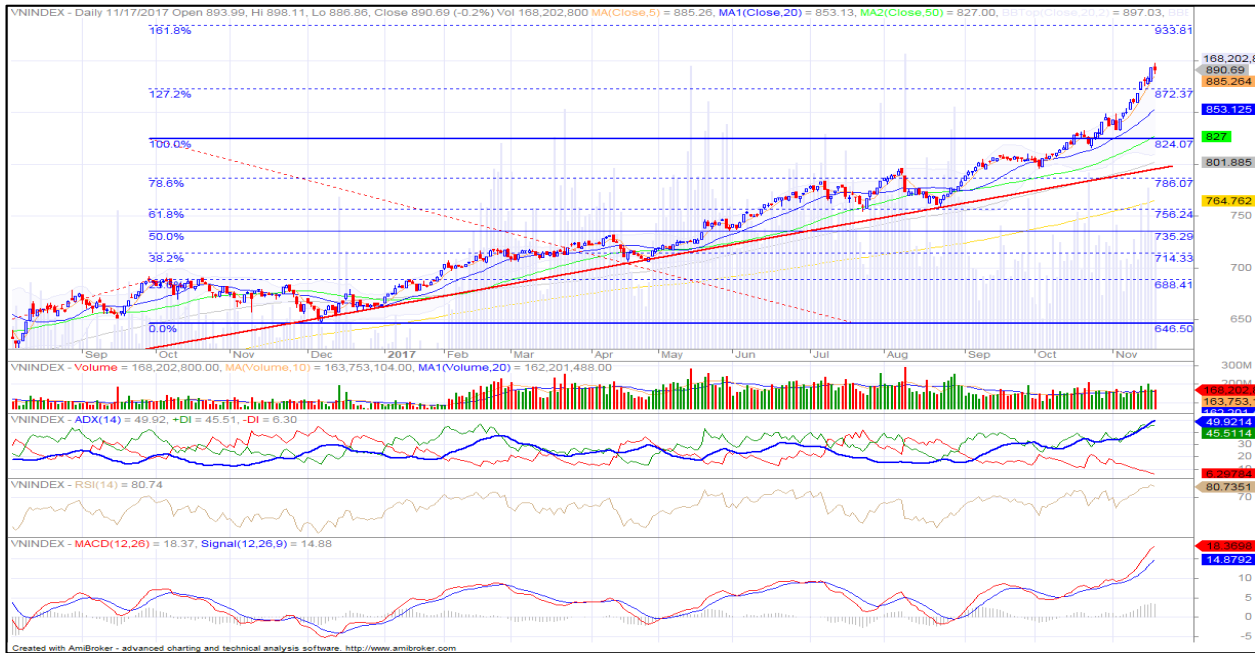
Xu hướng phục hồi trung và dài hạn của VN Index đang tiếp diễn, khi chỉ số có tuần tăng điểm thứ bảy liên tiếp và chỉ số đang duy trì đóng cửa trên hầu hết các đường MA quan trọng như MA 5, 13, 26. Không những vậy, chỉ số đang duy trì trên đường xu hướng tăng (hình thành từ các đáy tháng 1 và 12 năm 2016 tới nay), kèm theo đường ADX đi lên vùng 42 và đường +DI nằm trên -DI hàm ý xác nhận xu hướng hiện tại.

Thêm vào đó, các chỉ báo kỹ thuật khác như RSI, MACD tiếp tục cho tín hiệu tích cực. như đường RSI đi lên vùng 86, chỉ báo MACD nằm trên đường Signal cho tín hiệu xác nhận mua trung và dài hạn cho thấy chỉ số có thể còn tiếp tục đi lên trong thời gian tới.

Vì vậy, chúng tôi cho rằng xu hướng tăng trung và dài hạn đang khá tích cực. Do đó, nhà đầu tư duy trì tỷ trọng cao trong danh mục cho vị thế nắm giữ dài hạn.

Xu hướng VN INDEX

➤ Đồ thị ngày



Xu hướng ngắn hạn của VN Index cũng đang khá tích cực. Mặc dù, chỉ số có phiên giảm điểm nhẹ vào cuối tuần nhưng chỉ số vẫn đang đóng cửa trên đường MA 5 và 20, kèm theo chỉ báo ADX đi lên vùng 49 và +DI nằm trên -DI hàm ý xác nhận xu hướng tăng vẫn đang tiếp diễn.

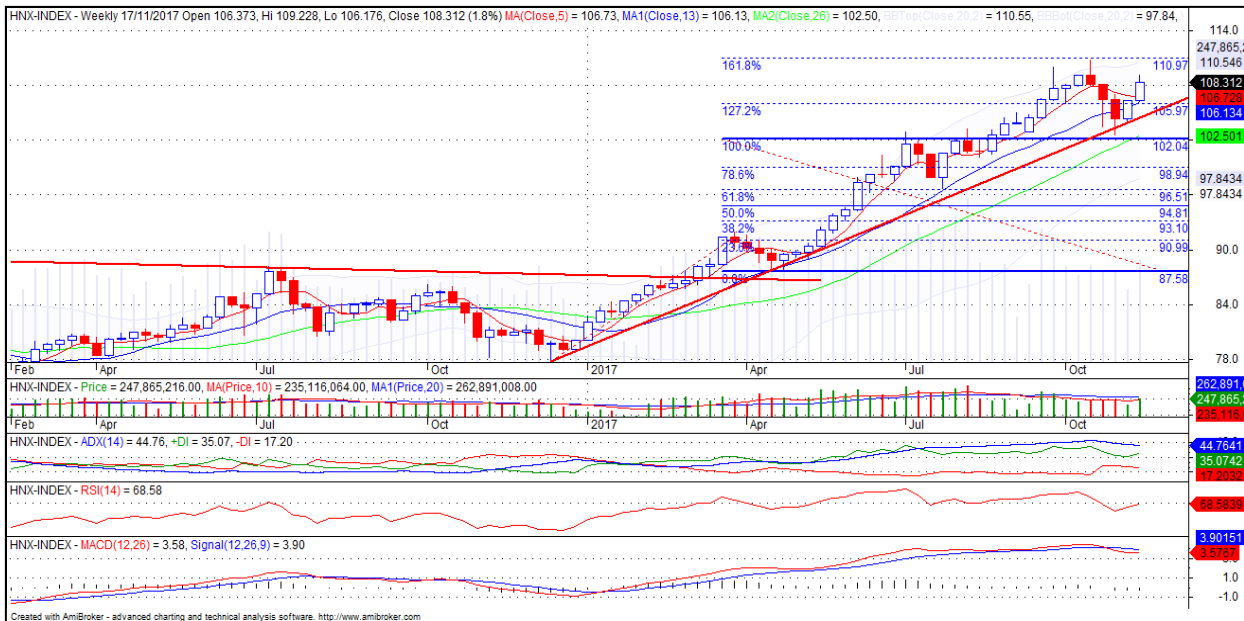
Thêm vào đó, các báo kỹ thuật khác cũng cho thấy sự đồng thuận đi lên tích cực, nhưng MACD nằm trên đường Signal và đường RSI đi lên vùng 80 cho thấy động lực phục hồi đang khá mạnh, chỉ số có thể còn tiếp tục tăng điểm lên thử thách ngưỡng kháng cự tâm lý 900 điểm.

Vì vậy, xu hướng chính của chỉ số đang tiếp diễn. Do đó, nhà đầu tư có thể tận dụng những nhịp điều chỉnh kỹ thuật để tái cơ cấu lại danh mục hợp lý hơn.

Xu hướng HNX INDEX

➤ Đồ thị tuần

Giá hiện tại: 108.3 điểm
 Ngưỡng hỗ trợ: 105.9 điểm
 Ngưỡng kháng cự: 110.9 điểm

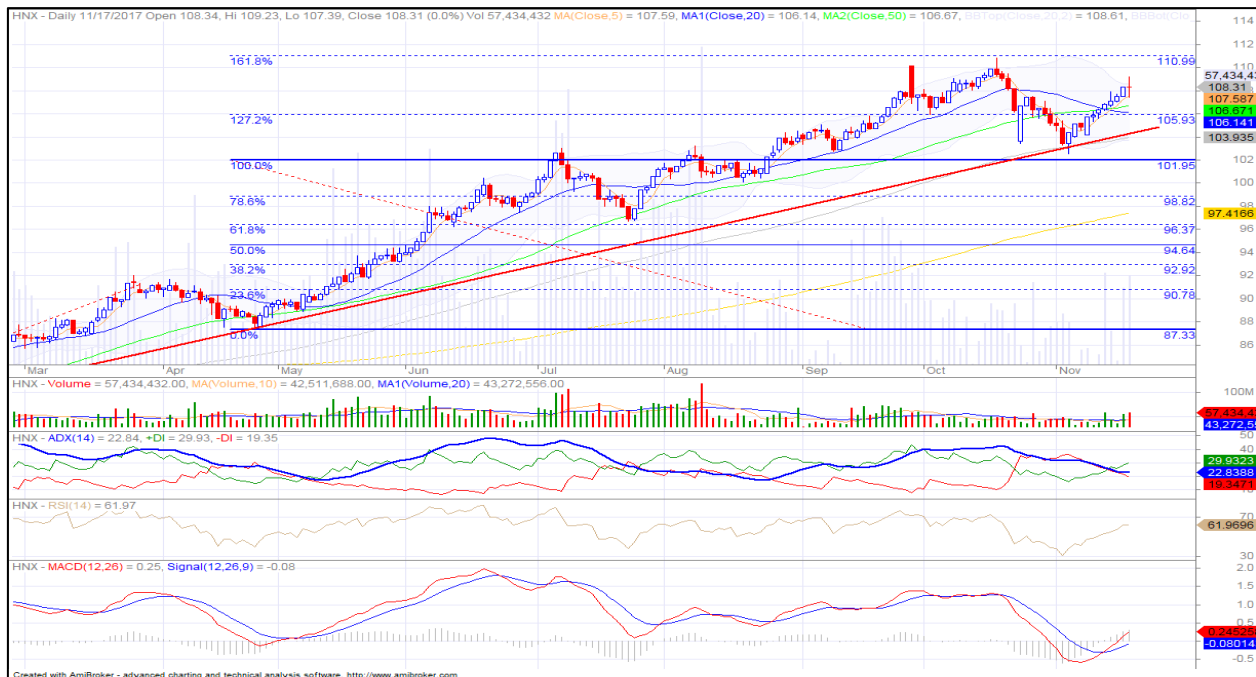


HNX Index đang nằm trong xu hướng phục hồi trung và dài hạn khi chỉ số có tuần tăng điểm thứ hai liên tiếp và đóng cửa trên MA 13 và 26. Ngoài ra, chỉ số tiếp tục đóng cửa trên đường xu hướng tăng dài hạn (hình thành từ đáy tháng 12/2016 và tháng 4/2017).

Không những vậy, các chỉ báo kỹ thuật như RSI và ADX đang cho tín hiệu tích cực, như đường RSI đi lên trở lại vùng 68 cho thấy động lực phục hồi của chỉ số đang gia tăng và chỉ báo ADX nằm trên vùng 44 và đường +DI nằm trên -DI hàm ý xác nhận xu hướng tăng điểm của chỉ số.

Từ những phân tích đó, chúng tôi cho rằng xu hướng phục hồi trong trung và dài hạn của HNX Index đang tiếp diễn. Do đó, nhà đầu tư trung và dài hạn có thể tiếp tục duy trì tỷ trọng cổ phiếu cao trong các vị thế dài hạn.

➤ Đồ thị ngày



Tương tự VN Index, xu hướng trong ngắn hạn của HNX Index cũng khá tích cực, khi chỉ số tiếp tục đi lên đóng cửa trên MA 5 và 20. Kèm theo chỉ báo ADX có dấu hiệu tăng trở lại vùng 22 và đường +DI nằm trên -DI hàm ý xác nhận xu hướng hiện tại.

Không những vậy, các chỉ báo kỹ thuật khác cũng đang phát đi tín hiệu củng cố xu hướng của chỉ số, như đường MACD đang cắt lên đường Signal cho tín hiệu mua và đường RSI đi lên trở lại vùng 61 cho thấy động lực tăng của chỉ số đang gia tăng, chỉ số có thể tiến lên thử thách ngưỡng kháng cự 110.9 điểm (Fib 161.8).

Từ những phân tích trên chúng tôi cho rằng xu hướng trong ngắn hạn của HNX Index đang tiếp diễn. Do đó, nhà đầu tư có thể gia tăng tỷ trọng nhỏ vào các cổ phiếu có tính dẫn dắt thị trường.

Đảm bảo phân tích

Mỗi nhân viên phụ trách về phân tích, chiến lược hay nghiên cứu chịu trách nhiệm cho sự chuẩn bị và nội dung của tất cả các phần có trong bản báo cáo nghiên cứu này đảm bảo rằng, tất cả các ý kiến của những người phân tích, chiến lược hay nghiên cứu đều phản ánh trung thực và chính xác ý kiến cá nhân của họ về những vấn đề trong bản báo cáo. Mỗi nhân viên phân tích, chiến lược hay nghiên cứu đảm bảo rằng họ không được hưởng bất cứ khoản chi trả nào trong quá khứ, hiện tại cũng như tương lai liên quan đến các khuyến cáo hay ý kiến thể hiện trong bản báo cáo này.

Miễn trách

Thông tin này được tổng hợp từ các nguồn mà chúng tôi cho rằng đáng tin cậy, nhưng chúng tôi không chịu trách nhiệm về sự hoàn chỉnh hay tính chính xác của nó. Đây không phải là bản chào hàng hay sự nài khẩn mua của bất cứ cổ phiếu nào. Chứng khoán Phú Hưng và các chi nhánh và văn phòng và nhân viên của mình có thể có hoặc không có vị trí liên quan đến các cổ phiếu được nhắc tới ở đây. Chứng khoán Phú Hưng (hoặc chi nhánh) đôi khi có thể có đầu tư hoặc các dịch vụ khác hay thu hút đầu tư hoặc các hoạt động kinh doanh khác cho bất kỳ công ty nào được nhắc đến trong báo cáo này. Tất cả các ý kiến và dự đoán có trong báo cáo này được tạo thành từ các đánh giá của chúng tôi vào ngày này và có thể thay đổi không cần báo trước.

© Công ty Cổ phần Chứng khoán Phú Hưng (PHS).

Tòa nhà CR3-03A, Tầng 3, 109 Tôn Dật Tiên, Phường Tân Phú, Quận 7, Tp. HCM

Điện thoại: (84-28) 5 413 5479

Fax: (84-28) 5 413 5472

Customer Service: (84-28) 5 411 8855

Call Center: (84-28) 5 413 5488

E-mail: info@phs.vn / support@phs.vn Web: www.phs.vn

PGD Phú Mỹ Hưng

Tòa nhà CR2-08, 107 Tôn Dật Tiên, P. Tân Phú, Quận 7, Tp. HCM

Điện thoại: (84-8) 5 413 5478

Fax: (84-28) 5 413 5473

Chi nhánh Quận 3

Tầng 2, Tòa nhà Phương Nam, 157 Võ Thị Sáu, Quận 3, Tp. HCM

Điện thoại: (84-8) 3 820 8068

Fax: (84-28) 3 820 8206

Chi Nhánh Thanh Xuân

Tầng 5, Tòa nhà UNIC Complex, N04 Hoàng Đạo Thúy, phường Trung Hòa, quận Cầu Giấy, Hà Nội

Phone: (84-24) 6 250 9999

Fax: (84-24) 6 250 6666

Chi nhánh Tân Bình

Tầng trệt, P. G.4A, Tòa nhà E-Town 2, 364 Cộng Hòa, Phường 13, Quận Tân Bình, Tp. HCM.

Điện thoại: (84-8) 3 813 2401

Fax: (84-28) 3 813 2415

Chi Nhánh Hà Nội

Tầng 3, Tòa nhà Naforimex, 19 Bà Triệu, Quận Hoàn Kiếm, Hà Nội

Phone: (84-24) 3 933 4566

Fax: (84-24) 3 933 4820

Chi nhánh Hải Phòng

Tầng 2, Tòa nhà Eliteco, 18 Trần Hưng Đạo, Quận Hồng Bàng, Hải Phòng

Phone: (84-225) 384 1810

Fax: (84-225) 384 1801