

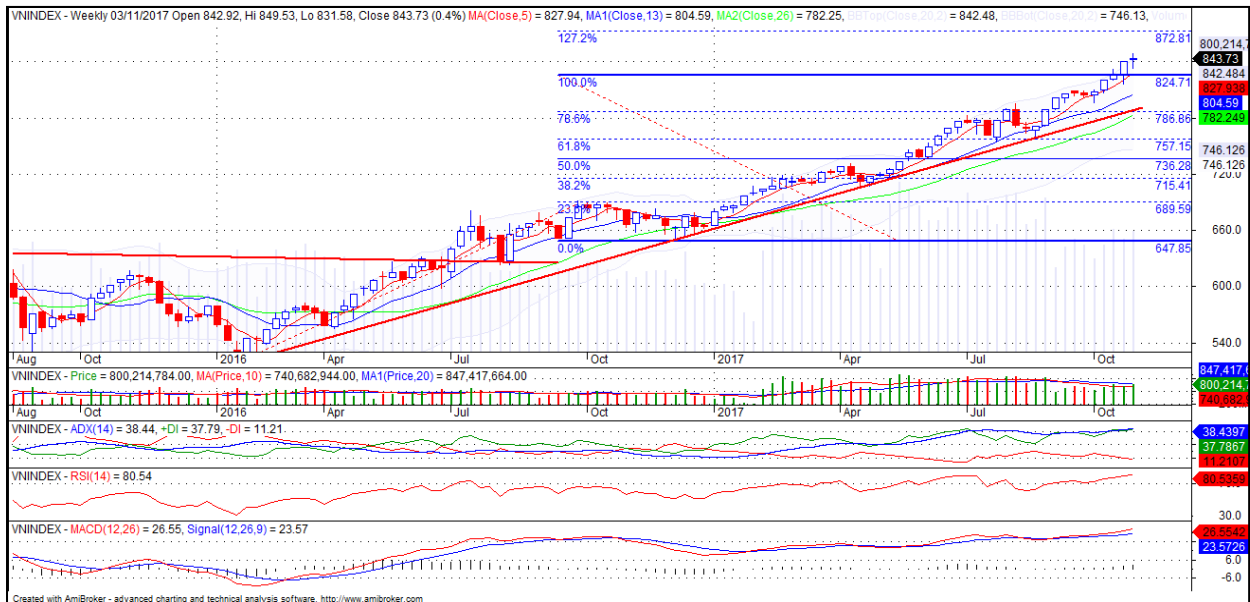
Xu hướng VN INDEX

➤ Đồ thị tuần

Giá hiện tại: 843 điểm

Ngưỡng hỗ trợ: 820-825 điểm

Ngưỡng kháng cự: 870-875 điểm

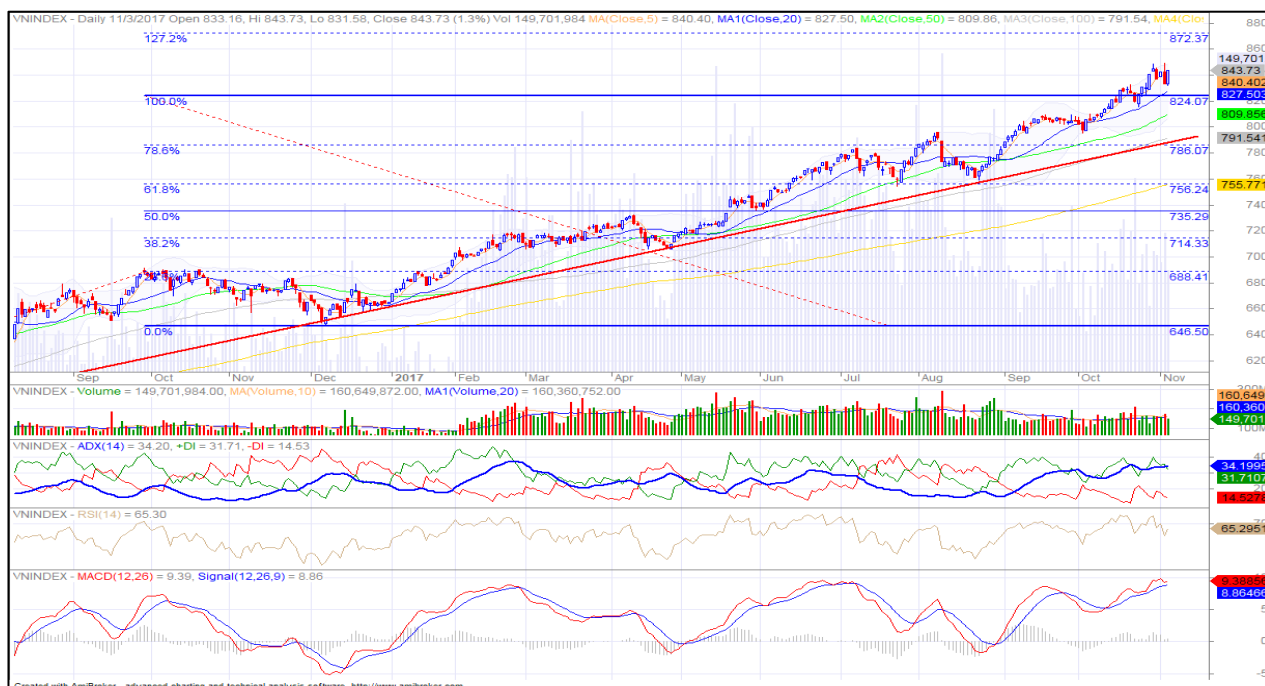


VN Index có tuần tăng điểm thứ năm liên tiếp. Xu hướng phục hồi trung và dài hạn đang được duy trì, khi chỉ số đóng cửa trên hầu hết các đường MA quan trọng như MA 5, 13, 26 và duy trì trên đường xu hướng tăng (hình thành từ các đáy tháng 1 và 12 năm 2016 tới nay).

Không những vậy, các chỉ báo kỹ thuật khác như RSI, MACD hay ADX tiếp tục cho tín hiệu củng cố xu hướng hiện tại. Khi đường RSI đi lên vùng 80 m, chỉ báo MACD nằm trên đường Signal cho tín hiệu xác nhận mua trung và dài hạn và đường +DI tiếp tục duy trì khoảng cách lên phía trên với đường -DI cho thấy chỉ số có thể còn tiếp tục đi lên trong thời gian tới.

Vì vậy, chúng tôi cho rằng xu hướng tăng trung và dài hạn đang khá tích cực. Do đó, nhà đầu tư duy trì tỷ trọng cao trong danh mục cho vị thế nắm giữ dài hạn.

➤ Đồ thị ngày



VN Index có phiên tăng điểm mạnh vào cuối tuần, chỉ số đi lên trở lại MA 5 và duy trì đóng cửa trên MA 20, kèm theo chỉ báo ADX nằm trên vùng 34 và đường +DI nằm trên -DI, cho thấy chỉ số có thể vẫn đang nằm trong xu hướng phục hồi ngắn hạn.

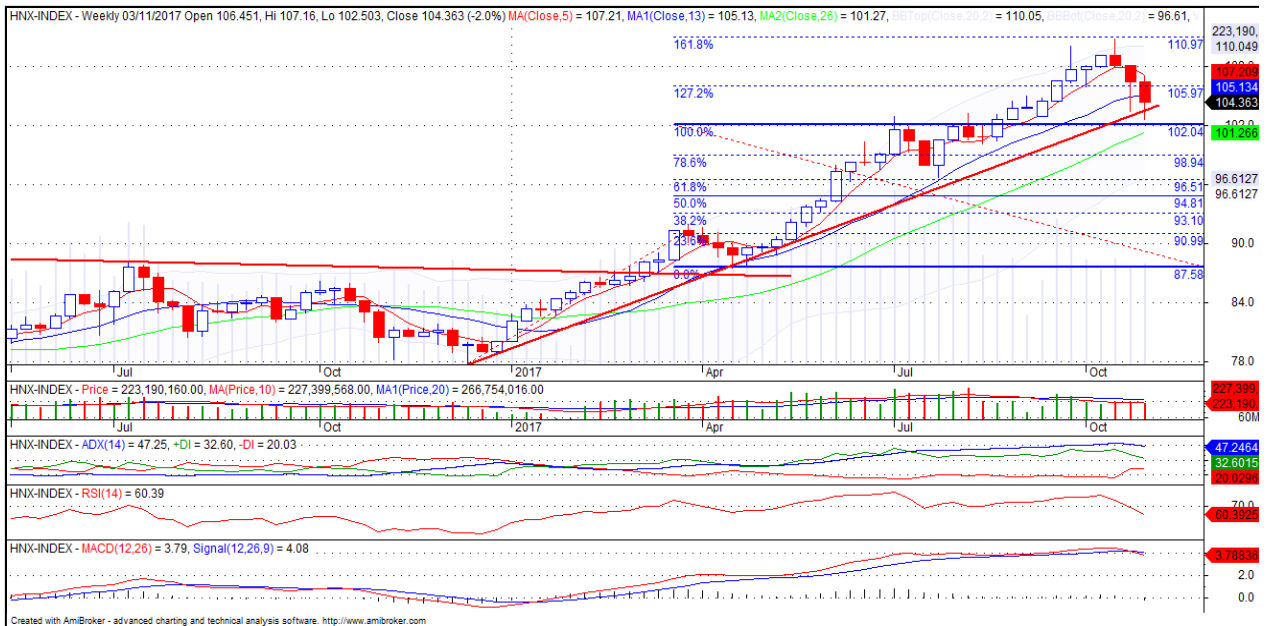
Tuy nhiên, khi quan sát kĩ các chỉ số kỹ thuật khác như MACD và RSI đang phát đi những tín hiệu kém tích cực, như RSI đang có dấu hiệu đi xuống vùng 65 từ vùng quá mua trên 70 hàm ý động lực phục hồi suy giảm và đường MACD có xu hướng hội tụ với đường Signal cho thấy tín hiệu mua đang giảm dần. Do đó, không ngoại trừ, chỉ số có thể cần một nhịp điều chỉnh kỹ thuật nhằm củng cố cho xu hướng phục hồi được bền vững hơn.

Vì vậy, xu hướng chính của chỉ số có thể là vẫn còn. Do đó, nhà đầu tư có thể tận dụng những nhịp điều chỉnh kỹ thuật để tái cơ cấu lại danh mục của mình.

Xu hướng HNX INDEX

➤ Đồ thị tuần

Giá hiện tại: 104.3 điểm
Ngưỡng hỗ trợ: 102 điểm
Ngưỡng kháng cự: 105.9 điểm



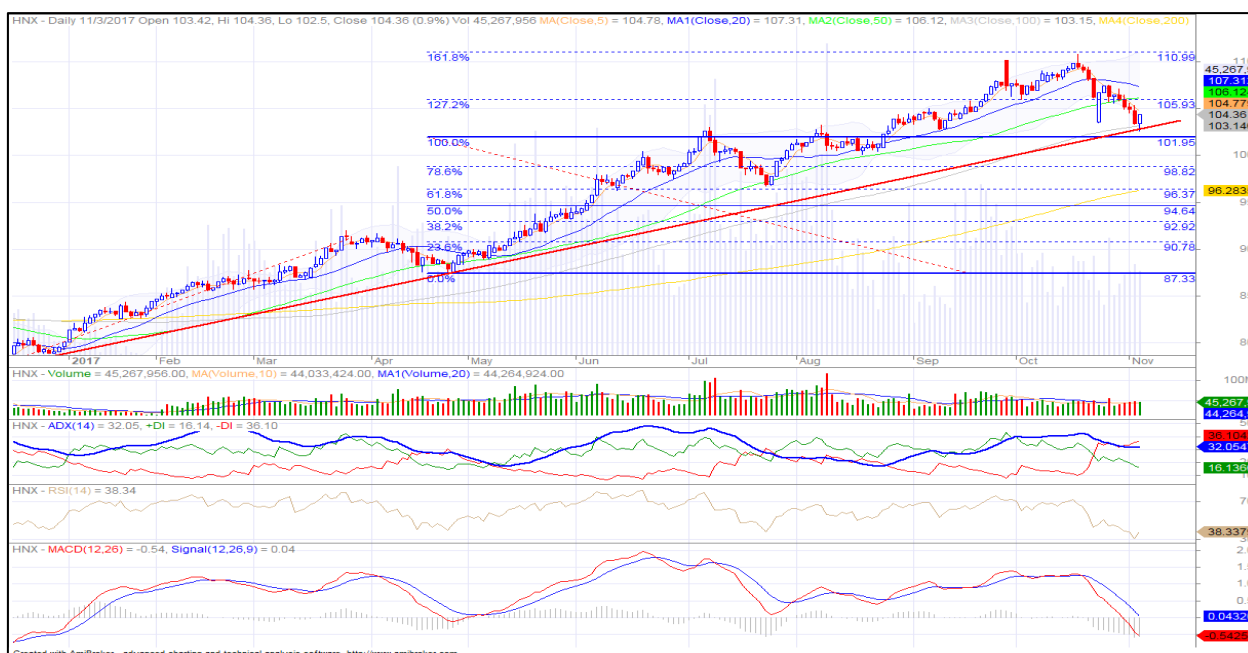
Xu hướng phục hồi trong dài hạn của HNX Index đang được duy trì, khi chỉ số tiếp tục đóng cửa trên đường xu hướng tăng dài hạn (hình thành từ đáy tháng 12/2016 và tháng 4/2017). Đồng thời, các đường MA 13 và 26 đang có xu hướng đi lên tích cực. Không những vậy, chỉ báo ADX đang đi lên vùng 47, kèm theo đường +DI nằm trên -DI hàm ý xác nhận xu hướng tăng hiện tại.

Tuy nhiên, chỉ số đang đi xuống đóng cửa dưới MA 5 và 13, trong khi chỉ báo RSI đang có dấu hiệu đi xuống dưới vùng 60 cho thấy áp lực điều chỉnh ngắn hạn đang gia tăng. Do đó, chỉ số có thể đang nằm trong xu hướng điều chỉnh ngắn hạn nhằm củng cố cho xu hướng tăng dài hạn bền vững hơn.

Từ những phân tích đó, chúng tôi cho rằng xu hướng phục hồi trong trung và dài hạn của HNX Index có thể là vẫn còn. Tuy nhiên, chỉ số có thể cần thêm nhịp điều chỉnh ngắn hạn nhằm củng cố cho xu hướng dài hạn. Do đó, nhà đầu tư trung và dài hạn có thể tận dụng nhịp điều chỉnh ngắn hạn để tái cơ cấu lại danh mục.

Xu hướng HNX INDEX

➤ Đồ thị ngày



HNX Index có thể đang nằm trong xu hướng điều chỉnh ngắn hạn, khi chỉ số đang đi xuống đóng cửa dưới MA 5 và 20. Trong khi, chỉ báo ADX đang đi xuống và đường +DI cắt lên -DI hàm ý xác nhận xu hướng điều chỉnh ngắn hạn hiện tại.

Không những vậy, khi các quan sát kỹ các chỉ báo kỹ thuật khác như MACD đang đi xuống tiêu cực cho tín hiệu bán đang gia tăng và chỉ báo RSI suy yếu về vùng 38 cho thấy áp lực điều chỉnh đang mạnh dần lên. Chỉ số có thể đi xuống thử thách ngưỡng hỗ trợ 101.9 điểm (Fib 100).

Từ những phân tích trên chúng tôi cho rằng xu hướng điều chỉnh ngắn hạn của HNX Index là vẫn còn. Do đó, chúng tôi cho rằng, nhà đầu tư nên giữ danh mục cổ phiếu tại sàn Hà nội ở tỷ trọng an toàn.

Đảm bảo phân tích

Mỗi nhân viên phụ trách về phân tích, chiến lược hay nghiên cứu chịu trách nhiệm cho sự chuẩn bị và nội dung của tất cả các phần có trong bản báo cáo nghiên cứu này đảm bảo rằng, tất cả các ý kiến của những người phân tích, chiến lược hay nghiên cứu đều phản ánh trung thực và chính xác ý kiến cá nhân của họ về những vấn đề trong bản báo cáo. Mỗi nhân viên phân tích, chiến lược hay nghiên cứu đảm bảo rằng họ không được hưởng bất cứ khoản chi trả nào trong quá khứ, hiện tại cũng như tương lai liên quan đến các khuyến cáo hay ý kiến thể hiện trong bản báo cáo này.

Định nghĩa xếp loại

Overweight (OW) =cao hơn thị trường nội địa trên 10%

Neutral (N) =bằng thị trường nội địa với tỷ lệ từ +10%~ -10%

Underweight (UW) =thấp hơn thị trường nội địa dưới 10%.

Not Rated (NR) = cổ phiếu không được xếp loại trong Phú Hưng hoặc chưa niêm yết.

Biểu hiện được xác định bằng tổng thu hồi trong 12 tháng (gồm cả cổ tức).

Miễn trách

Thông tin này được tổng hợp từ các nguồn mà chúng tôi cho rằng đáng tin cậy, nhưng chúng tôi không chịu trách nhiệm về sự hoàn chỉnh hay tính chính xác của nó. Đây không phải là bản chào hàng hay sự nài khẩn mua của bất cứ cổ phiếu nào. Chứng khoán Phú Hưng và các chi nhánh và văn phòng và nhân viên của mình có thể có hoặc không có vị trí liên quan đến các cổ phiếu được nhắc tới ở đây. Chứng khoán Phú Hưng (hoặc chi nhánh) đôi khi có thể có đầu tư hoặc các dịch vụ khác hay thu hút đầu tư hoặc các hoạt động kinh doanh khác cho bất kỳ công ty nào được nhắc đến trong báo cáo này. Tất cả các ý kiến và dự đoán có trong báo cáo này được tạo thành từ các đánh giá của chúng tôi vào ngày này và có thể thay đổi không cần báo trước.

© Công ty Cổ phần Chứng khoán Phú Hưng (PHS).

Tòa nhà CR3-03A, Tầng 3, 109 Tôn Dật Tiên, Phường Tân Phú, Quận 7, Tp. HCM

Điện thoại: (84-28) 5 413 5479

Fax: (84-28) 5 413 5472

Customer Service: (84-28) 5 411 8855

Call Center: (84-28) 5 413 5488

E-mail: info@phs.vn / support@phs.vn

Web: www.phs.vn

PGD Phú Mỹ Hưng

Tòa nhà CR2-08, 107 Tôn Dật Tiên, P. Tân Phú, Quận 7, Tp. HCM

Điện thoại: (84-8) 5 413 5478

Fax: (84-28) 5 413 5473

Chi nhánh Quận 3

Tầng 2, Tòa nhà Phương Nam, 157 Võ Thị Sáu, Quận 3, Tp. HCM

Điện thoại: (84-8) 3 820 8068

Fax: (84-28) 3 820 8206

Chi nhánh Thanh Xuân

Tầng 5, Tòa nhà UNIC Complex, N04 Hoàng Đạo Thúy, phường Trung Hòa, quận Cầu Giấy, Hà Nội

Phone: (84-24) 6 250 9999

Fax: (84-24) 6 250 6666

Chi nhánh Tân Bình

Tầng trệt, P. G.4A, Tòa nhà E-Town 2, 364 Cộng Hòa, Phường 13, Quận Tân Bình, Tp.HCM.

Điện thoại: (84-8) 3 813 2401

Fax: (84-28) 3 813 2415

Chi nhánh Hà Nội

Tầng 3, Tòa nhà Naforimex, 19 Bà Triệu, Quận Hoàn Kiếm, Hà Nội

Phone: (84-24) 3 933 4566

Fax: (84-24) 3 933 4820

Chi nhánh Hải Phòng

Tầng 2, Tòa nhà Eliteco, 18 Trần Hưng Đạo, Quận Hồng Bàng, Hải Phòng

Phone: (84-225) 384 1810

Fax: (84-225) 384 1801