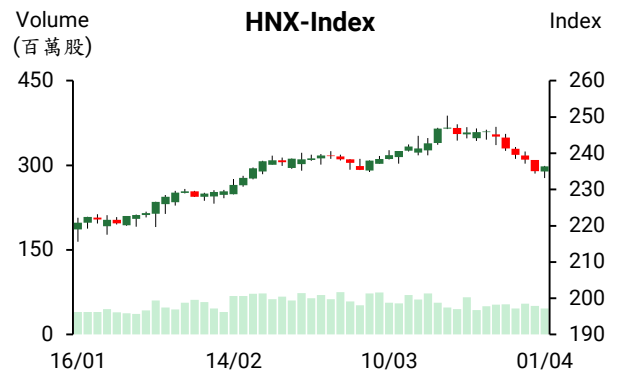
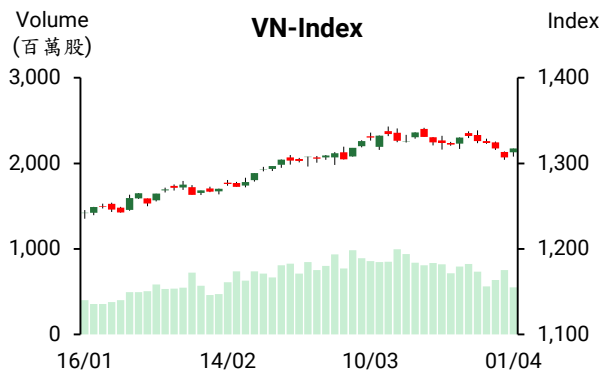


越股行情

01/04/2025	HOSE		VN30		HNX	
收盤價	1,317.33	0.80%	1,376.91	0.96%	236.42	0.58%
成交股數(百萬股)	620.37	-28.54%	238.50	-27.33%	74.70	29.74%
撮合股數(百萬股)	550.55	-26.94%	212.34	-21.53%	46.29	-8.65%
與最近 20 日的平均水位相比	801.35	-31.30%	298.36	-28.83%	56.52	-18.10%
成交值(十億越盾)	15,040	-29.12%	7,705	-28.46%	1,146	16.46%
撮合成交值(十億越盾)	13,601	-22.54%	7,036	-12.63%	738	-16.23%
與最近 20 日之平均比較	17,927	-24.13%	8,948	-21.38%	993	-25.64%
上漲家數	308	59%	22	73%	104	48%
下跌家數	133	25%	5	17%	60	28%
持平家數	81	16%	3	10%	53	24%



市場概況

受到 3 月越南採購經理人指數 (PMI) 回升至高出 50 點關卡之支持下，今日 VN 指數以紅盤開出後持續上漲。特別是指數在午盤後半段在銀行類股回升，加上 Vingroup 族群走強之帶動下，以當天最高點作收。惟量能維持在低水位，這意味著在美國即將公布對等關稅之情況下，市場投資氣氛有所偏向謹慎。整體來看，今日大部分類股上漲，礦產、不動產、銀行及石油類股紛紛上漲，然科技、橡膠及電信族群則下挫。至於藍籌股部分，VHM、VIC 和 VCB 同步上漲，為今日 VN 指數上攻之主要推手。外資維持減碼，淨賣超金額為 4,396 億越盾，主要拋售 SSI、MSN 及 FRT。

技術分析

VN 指數雖上漲，但量能萎縮，顯示短線盤勢僅是出現技術性反彈，而不是打底。量能維持在低水位，且買盤力道集中在盤末，這意味著未來幾個交易日買盤力道是否提升還需要觀察。與 VN 指數相似，VN30 指數量縮上漲且指數逼近 1380 點，這意味著指數上漲動能可能減弱。河內部分，HNX 指數在 MA50 均線 (235 點) 附近震盪。短線指數的壓力點為 1320 點，支撐點則為 1310 點。若指數能守穩在 1310 點，盤勢將有望回穩。若指數跌破 1310 點，恐將回落至 1300 點。操作上建議投資人應將投資部位的持股率維持在一般水位，應趁著盤勢反彈時持續對於走勢不如預期之股票進行減碼。

建議股名單: GVR (停損)

(請參考第 2 頁)

當日調整股名單

次號	股票代碼	評等	評等日	現時價格	買入區間	持股表現	目標價	預期獲利	停損價	預期損失	備註
1	GVR	停損	02/04/2025	31.90	34.60	-7.8%	38.0	9.8%	33	-4.6%	到停損點

投資組合部位

次號	股票代碼	評等	評等日	現時價格	買入區間	持股表現	目標價	預期獲利	停損價	預期損失	備註
1	KBC	續抱	28/03/2025	30.55	30.30	0.8%	34	12.2%	28.5	-5.9%	
2	DXG	加碼	20/03/2025	15.85	16.75	-5.4%	18.5	10.4%	15.8	-6%	
3	POW	加碼	24/03/2025	12.95	12.45	4.0%	13.5	8.4%	12	-4%	
4	BVB	加碼	25/03/2025	13.90	14.5	-4.1%	16	10.3%	13.8	-5%	
5	ABB	加碼	01/04/2025	7.82	7.79	0.4%	8.8	13.0%	7.4	-5%	

3 月越南 PMI 指數為今年初以來首次突破 50 點門檻

據 S&P Global 的最新報告顯示，3 月越南採購經理人指數 (PMI) 為 4 個月以來首次突破 50 點，由 2 月的 49.2 點略有提升至 50.5 點。這顯示 2025 年第一季底越南生產領域呈現復甦。

產量也為今年初以來首次成長。另外，隨著國內需求略微提升，3 月新訂單數量也增加。然國際需求維持疲弱，使新出口訂單大幅縮減且降幅為 2023 年 7 月以來之最大且新出口訂單連續五個月萎縮。特別是中國的訂單數量呈現減少。

一些進口商品價格上漲，使 3 月成本持續上升。然由於需求疲弱，使一些供應商降低銷售價格。

2025 年第一季公共投資之執行資金達成年度計劃的 8.98%。

財務部消息指出，自今年初至 2 月 28 日，公共投資的執行資金為 44.811 兆越盾，達成計劃 (876.638 兆越盾) 的 5.11% 及達成政府訂定計劃的 5.43%。自今年初至 3 月 31 日，其執行資金約 78.712 兆越盾，分別達成計畫及政府訂定計劃的 8.98% 及 9.53%，低於去年同期的 12.27%。今年前三個月 13 個部門及 36 個地區的執行資金高出全國的平均水位。

2025 年第一季 GRDP 成長最高的地區

北江省統計局消息指出，2025 年第一季北江省的 GRDP 成長 14.02% 左右，為全國最高。工業-建築業成長 17.24% (其中工業成長 17.97%)、農林水產業成長 1.05%、服務業成長 5.79%。北江省經濟的成長仍主要來自工業，特別是 FDI 企業對該省具有較大貢獻。

資料來源: Cafef

2025 年前兩個月 TPBank 獲利近 1.43 兆越盾

據越南先鋒商業股份銀行 (TPBank, HOSE: TPB) 剛更新 2025 年前兩個月的經營結果之數據顯示，稅前盈餘近 1.43 兆越盾。預期第一季獲利將為 2.1 兆越盾 (相當於增長 14.8%)。營業收入大幅成長，來到 2.8 兆越盾且第一季可望成長至 4.3 兆越盾。放款餘額在前兩個月大幅成長至 263.92 兆越盾後第一季可望持續擴增至 269 兆越盾。

至於資產質量方面，截至 2024 年第四季底為止，TPBank 的不良貸款率較上季回落 80 個基點，以及較去年同期回落 53 個基點至 1.52%，為 2023 年第一季以來之最低。

第一季 Dabaco 稅後盈餘逾 5,000 億越盾，較去年同期成長 7 倍

今年第一季 Dabaco 股份公司 (DBC) 營收約 5.107 兆越盾、稅後盈餘增長 7 倍至 5,080 億越盾，相當於 2025 年計畫的 50.4%。

據 DBC 公佈將於 4 月 19 日召開 2025 年股東大會之相關文件顯示，公司計畫今年營收將成長 18.5% 至 28.759 兆越盾、稅後盈餘將增長 30.9% 至 1.007 兆越盾。

2024 年公司營收總額為 24.264 兆越盾 (達成年度計畫的 96%)、稅後盈餘為 7,690 億越盾 (達成年度計畫的 105%)。依其結果，DBC 董事會也呈上股東有關 2024 年股票股利比率將為 15% (發行逾 5,020 萬股) 之方案。

Vinh Hoan 計劃營收將為 13.8 兆越盾(創下歷史新高)

2024 年業績表現較為搶眼。今年 Vinh Hoan 股份公司 (HoSE: VHC) 計劃營收將增長 10.3% 至 13.8 兆越盾 (為過去以來之最高) 以及淨利將成長 22.3% 至 1.5 兆越盾。為了能達成其計劃，公司預期將投資較多專案，..投資金額約 8,300 億越盾。

至於股息方案，VHC 已預支 2024 年現金股息 (比率為 20%)。2025 年股息比率可望維持在 20%。另外，公司預期將發獎金給管理人員，撥出金額為高出年度計劃獲利的 20%，但不高超過 200 億越盾。

資料來源：Cafef、Vietstock

市場統計

推升指數上漲的前五名股票

HOSE

股票代碼	收盤價 (越盾)	漲跌 (%)	影響指數 (%)
VHM	53,000	3.31%	0.13%
VIC	59,700	2.93%	0.12%
VCB	64,500	0.78%	0.08%
TCB	27,950	1.64%	0.06%
MBB	24,600	2.07%	0.06%

HNX

股票代碼	收盤價 (越盾)	漲跌 (%)	影響指數 (%)
KSV	206,500	9.96%	0.99%
SHS	14,900	3.47%	0.11%
MVB	25,800	9.79%	0.06%
HGM	355,000	5.65%	0.06%
NVB	11,800	1.72%	0.06%

拖累指數的前五名股票

HOSE

股票代碼	收盤價 (越盾)	漲跌 (%)	影響指數 (%)
GVR	31,850	-1.70%	-0.04%
FRT	154,000	-6.67%	-0.03%
MSN	66,200	-0.90%	-0.02%
FPT	120,500	-0.41%	-0.01%
MWG	58,600	-0.68%	-0.01%

HNX

股票代碼	收盤價 (越盾)	漲跌 (%)	影響指數 (%)
SCG	66,400	-7.00%	-0.11%
IDC	53,600	-0.74%	-0.04%
PVI	65,500	-0.76%	-0.03%
VIF	18,000	-1.64%	-0.03%
BAB	11,800	-0.84%	-0.03%

前五名成交值

HOSE

股票代碼	成交量 (股)	成交值 (十億越盾)
FPT	7,824,300	939.1
GEX	32,860,300	802.2
VHM	11,851,000	624.2
SSI	18,403,500	478.6
STB	12,024,400	467.8

HNX

股票代碼	成交量 (股)	成交值 (十億越盾)
SHS	11,534,743	169.4
PVS	2,022,986	62.9
MBS	1,664,204	49.8
DTD	1,896,526	39.7
CEO	2,361,963	33.8

議價交易的前五名股

HOSE

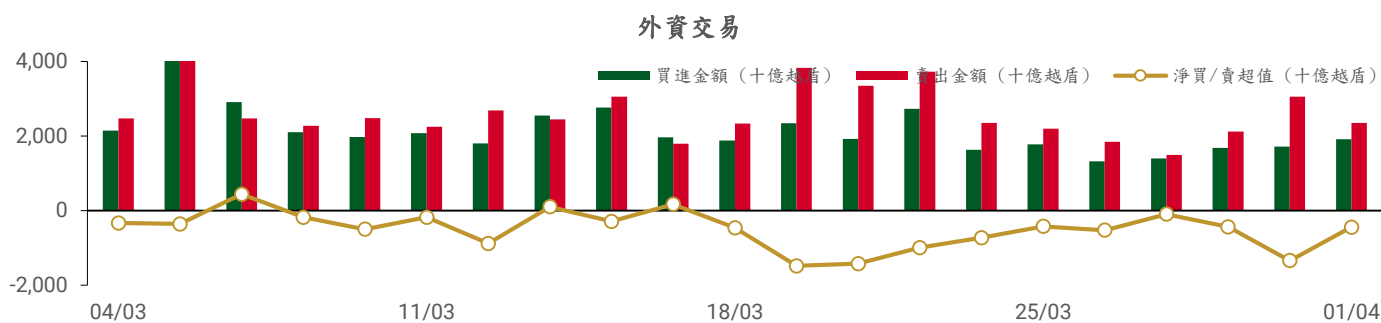
股票代碼	成交量 (股)	成交值 (十億越盾)
HDB	10,027,600	221.6
SSB	6,490,000	127.2
EIB	6,346,985	116.5
MSB	9,391,091	114.2
TCB	3,020,000	88.8

HNX

股票代碼	成交量 (股)	成交值 (十億越盾)
SHS	23,500,000	371.3
HUT	705,115	10.4
DST	1,374,800	7.6
SVN	900,000	5.0
NAG	277,000	3.5

外資交易行情 (股票)

證交所	買進成交量 (百萬股)	買進金額 (十億越盾)	賣出成交量 (百萬股)	賣出金額 (十億越盾)	淨買/賣成交量 (百萬股)	淨買/賣超值 (十億越盾)
HOSE	54.38	1,883.86	66.10	2,324.41	(11.72)	(440.55)
HNX	1.49	30.81	1.17	30.67	0.33	0.14
總計	55.87	1,914.67	67.27	2,355.08	(11.40)	(440.41)



前五名買進

HOSE

股票代碼	收盤價	成交量 (股)	成交值 (十億越盾)
FPT	120,500	2,537,830	304.30
VHM	53,000	4,488,552	236.45
VRE	20,000	8,607,500	170.98
VIC	59,700	1,935,981	115.18
GEX	24,400	3,923,452	95.71

HNX

股票代碼	收盤價	成交量 (股)	成交值 (十億越盾)
PVS	31,200	379,100	11.78
SHS	14,900	339,200	5.01
TNG	22,000	121,000	2.66
NTP	66,900	39,800	2.64
DTD	21,000	84,600	1.76

前五名賣出

HOSE

股票代碼	收盤價	成交量 (股)	成交值 (十億越盾)
FPT	120,500	3,090,582	371.45
SSI	26,050	6,492,057	168.98
VHM	53,000	2,231,870	117.31
MSN	66,200	1,668,772	110.76
MWG	58,600	1,866,174	108.89

HNX

股票代碼	收盤價	成交量 (股)	成交值 (十億越盾)
PVS	31,200	763,500	23.68
VFS	16,500	104,700	1.72
TNG	22,000	48,260	1.06
NTP	66,900	9,500	0.63
SHS	14,900	40,024	0.59

前五名淨買超

HOSE

股票代碼	收盤價	成交量 (股)	成交值 (十億越盾)
VRE	20,000	8,219,500	163.25
VHM	53,000	2,256,682	119.14
GEX	24,400	3,181,252	77.58
VIC	59,700	648,715	37.85
VCI	39,000	815,924	31.76

HNX

股票代碼	收盤價	成交量 (股)	成交值 (十億越盾)
SHS	14,900	299,176	4.42
NTP	66,900	30,300	2.01
DTD	21,000	83,900	1.75
TNG	22,000	72,740	1.60
CEO	14,400	62,082	0.89

前五名淨賣超

HOSE

股票代碼	收盤價	成交量 (股)	成交值 (十億越盾)
SSI	26,050	(6,429,522)	(167.35)
MSN	66,200	(1,601,472)	(106.27)
FRT	154,000	(656,258)	(104.34)
FPT	120,500	(552,752)	(67.15)
DGC	98,200	(652,340)	(63.39)

HNX

股票代碼	收盤價	成交量 (股)	成交值 (十億越盾)
PVS	31,200	(384,400)	(11.90)
VFS	16,500	(43,600)	(0.73)
BVS	38,400	(9,000)	(0.34)
VC3	27,500	(10,000)	(0.28)
MBS	30,100	(5,400)	(0.16)

ETF 交易

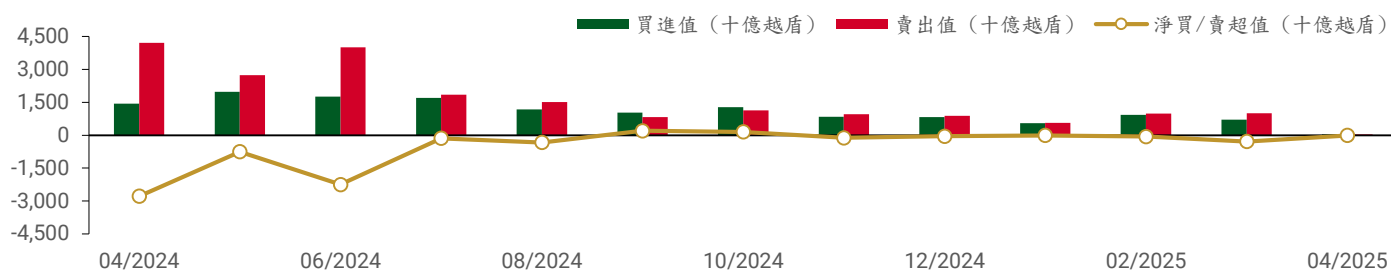
價格統計

ETF 代碼	漲跌 (%)	成交量 (股)	成交值 (十億越盾)
E1VFN30	0.0%	1,029,300	24.53
FUEMAV30	0.8%	4,100	0.07
FUESSV30	0.4%	9,100	0.15
FUESSV50	0.4%	8,400	0.17
FUESSVFL	0.0%	90,100	2.08
FUEVFN30	0.0%	790,400	25.00
FUEVN100	0.4%	89,900	1.63
FUEIP100	-2.9%	2,300	0.02
FUEKIV30	1.3%	600	0.01
FUEDCMID	0.6%	7,100	0.09
FUEKIVFS	1.7%	6,600	0.09
FUEMAVND	0.0%	11,500	0.15
FUEFCV50	-0.2%	4,400	0.05
FUEBFVND	0.0%	0	0.00
FUEKIVND	0.0%	100	0.00
FUEABVND	0.0%	0	0.00
總計		2,053,900	54.03

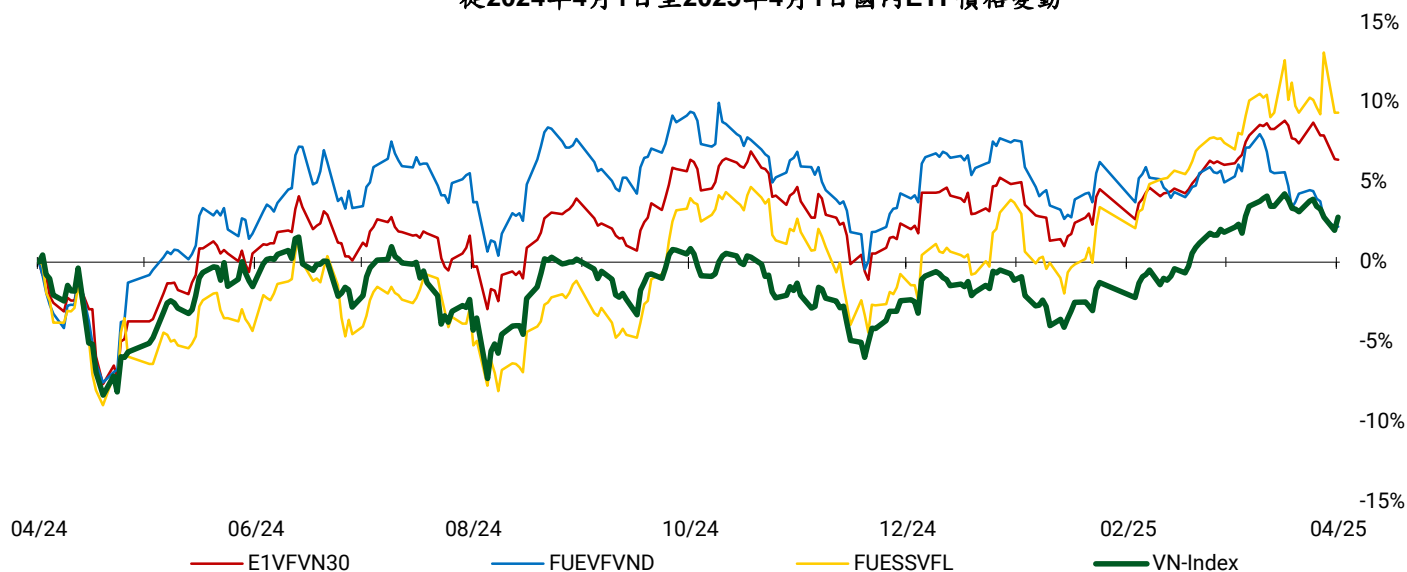
外資交易

ETF 代碼	買進金額 (十億越盾)	賣出金額 (十億越盾)	淨買/賣超值 (十億越盾)
E1VFN30	9.64	22.45	(12.81)
FUEMAV30	0.03	0.03	(0.00)
FUESSV30	0.06	0.08	(0.02)
FUESSV50	0.02	0.02	(0.01)
FUESSVFL	0.52	1.44	(0.93)
FUEVFN30	21.76	19.11	2.66
FUEVN100	0.17	0.55	(0.38)
FUEIP100	0.00	0.00	0.00
FUEKIV30	0.00	0.00	0.00
FUEDCMID	0.00	0.03	(0.03)
FUEKIVFS	0.02	0.04	(0.03)
FUEMAVND	0.05	0.15	(0.10)
FUEFCV50	0.00	0.00	0.00
FUEBFVND	0.00	0.00	0.00
FUEKIVND	0.00	0.00	0.00
FUEABVND	0.00	0.00	0.00
總計	32.27	43.92	(11.65)

外資對國內ETF的交易



從2024年4月1日至2025年4月1日國內ETF價格變動



權證資訊

權證代碼 (*)	收盤價 (越盾)	漲跌 (%)	成交量	到期的天數	標的股票之價格 (越盾)	權證理論價格 (越盾) (**)	與收盤價的差異 (越盾)	履約價格 (越盾)	行使比例 n:1	最後交易日
CACB2403	360	2.9%	713,100	27	26,050	306	(54)	25,000	4.00	24/04/2025
CACB2404	610	1.7%	251,600	118	26,050	457	(153)	25,000	4.00	24/07/2025
CACB2405	570	0.0%	0	43	26,050	256	(314)	25,500	4.00	12/05/2025
CACB2501	1,000	0.0%	0	118	26,050	724	(276)	24,500	3.00	24/07/2025
CACB2502	1,800	2.3%	27,100	359	26,050	725	(1,075)	28,000	2.00	24/03/2026
CACB2503	1,310	3.1%	32,100	209	26,050	621	(689)	27,000	2.00	23/10/2025
CACB2504	570	3.6%	291,800	55	26,050	409	(161)	26,000	2.00	22/05/2025
CACB2505	1,380	0.7%	400	191	26,050	493	(887)	26,300	3.00	07/10/2025
CACB2506	620	0.0%	0	90	26,050	253	(367)	27,400	2.00	26/06/2025
CFPT2402	3,300	-0.3%	41,500	118	120,500	602	(2,698)	134,064	3.97	24/07/2025
CFPT2403	250	-16.7%	124,600	27	120,500	38	(212)	134,064	3.97	24/04/2025
CFPT2404	2,130	1.4%	103,556	217	120,500	674	(1,456)	120,161	14.90	31/10/2025
CFPT2405	1,980	35.6%	2,200	135	120,500	288	(1,692)	134,064	9.93	12/08/2025
CFPT2407	350	105.9%	2,200	90	120,500	3	(347)	158,692	24.83	26/06/2025
CFPT2501	200	17.6%	358,200	118	120,500	15	(185)	160,000	10.00	24/07/2025
CFPT2502	360	-10.0%	1,134,100	209	120,500	37	(323)	170,000	10.00	23/10/2025
CFPT2503	700	-1.4%	279,000	359	120,500	90	(610)	180,000	10.00	24/03/2026
CFPT2504	170	-5.6%	1,394,715	55	120,500	0	(170)	160,000	10.00	22/05/2025
CFPT2505	1,130	-2.6%	29,400	283	120,500	174	(956)	158,000	10.00	07/01/2026
CFPT2506	230	0.0%	22,800	90	120,500	4	(226)	164,000	8.00	26/06/2025
CFPT2507	600	0.0%	79,200	126	120,500	42	(558)	155,000	8.00	01/08/2025
CFPT2508	1,030	-9.6%	126,100	310	120,500	231	(799)	160,000	8.00	03/02/2026
CHDB2501	380	-2.6%	210,900	90	22,450	174	(206)	24,800	2.00	26/06/2025
CHPG2402	530	3.9%	52,200	50	27,000	146	(384)	28,177	2.73	19/05/2025
CHPG2406	840	2.4%	824,200	210	27,000	354	(486)	28,000	4.00	24/10/2025
CHPG2407	430	7.5%	1,772,800	27	27,000	307	(123)	26,000	4.00	24/04/2025
CHPG2408	760	4.1%	33,900	118	27,000	339	(421)	27,000	4.00	24/07/2025
CHPG2409	1,860	-0.5%	68,500	217	27,000	1,032	(828)	25,000	3.00	31/10/2025
CHPG2410	850	1.2%	1,600	135	27,000	257	(593)	28,000	4.00	12/08/2025
CHPG2412	230	15.0%	115,700	90	27,000	25	(205)	31,333	4.00	26/06/2025

本日報由富鑫證券股份有限公司研究部發佈，以上所有資訊乃源於可靠之消息來源，但由於證券市場瞬息萬變且受許多不可預測之因素影響，投資人應審慎投資、自負風險。

CHPG2501	970	6.6%	350,200	86	27,000	691	(279)	25,500	3.00	24/06/2025
CHPG2502	1,000	13.6%	24,100	178	27,000	492	(508)	27,500	3.00	24/09/2025
CHPG2503	840	5.0%	58,200	55	27,000	443	(397)	27,000	2.00	22/05/2025
CHPG2504	1,450	2.1%	185,200	209	27,000	521	(929)	29,000	2.00	23/10/2025
CHPG2505	2,180	1.9%	20,000	359	27,000	672	(1,508)	30,000	2.00	24/03/2026
CHPG2506	1,140	0.9%	25,000	283	27,000	462	(678)	27,800	4.00	07/01/2026
CHPG2507	450	-4.3%	20,400	90	27,000	155	(295)	29,600	2.00	26/06/2025
CHPG2508	1,890	0.0%	2,000	205	27,000	928	(962)	27,000	2.00	21/10/2025
CHPG2509	770	4.1%	28,300	126	27,000	321	(449)	28,000	3.00	01/08/2025
CHPG2510	1,210	0.0%	109,300	310	27,000	495	(715)	29,000	3.00	03/02/2026
CMBB2402	2,540	7.2%	547,300	50	24,600	2,519	(21)	20,403	1.70	19/05/2025
CMBB2405	840	6.3%	224,700	118	24,600	765	(75)	22,590	3.48	24/07/2025
CMBB2406	830	13.7%	913,800	27	24,600	843	13	21,721	3.48	24/04/2025
CMBB2407	1,970	6.5%	442,600	217	24,600	1,815	(155)	22,590	1.74	31/10/2025
CMBB2409	530	20.5%	104,600	90	24,600	229	(301)	25,099	4.34	26/06/2025
CMBB2501	1,690	7.6%	44,100	118	24,600	1,562	(128)	20,852	2.61	24/07/2025
CMBB2502	2,240	7.7%	30,400	55	24,600	2,219	(21)	20,852	1.74	22/05/2025
CMBB2503	2,460	7.4%	519,600	209	24,600	1,794	(666)	22,590	1.74	23/10/2025
CMBB2504	2,890	4.0%	21,600	359	24,600	1,863	(1,027)	23,459	1.74	24/03/2026
CMBB2505	1,870	0.0%	0	373	24,600	1,225	(645)	22,800	3.00	07/04/2026
CMBB2506	1,750	0.0%	0	90	24,600	1,254	(496)	23,025	1.74	26/06/2025
CMBB2507	2,490	-1.2%	109,600	310	24,600	1,370	(1,120)	24,000	2.00	03/02/2026
CMBB2508	1,310	5.6%	1,300	126	24,600	1,208	(102)	23,000	2.00	01/08/2025
CMSN2404	610	-14.1%	26,700	118	66,200	156	(454)	79,000	4.00	24/07/2025
CMSN2405	40	-33.3%	1,325,200	27	66,200	1	(39)	79,000	4.00	24/04/2025
CMSN2406	680	7.9%	190,500	217	66,200	274	(406)	79,000	6.00	31/10/2025
CMSN2408	110	0.0%	581,600	90	66,200	8	(102)	85,678	10.00	26/06/2025
CMSN2501	400	0.0%	246,800	86	66,200	172	(228)	72,000	8.00	24/06/2025
CMSN2502	370	-19.6%	187,700	55	66,200	119	(251)	73,000	5.00	22/05/2025
CMSN2503	1,310	-7.7%	167,400	209	66,200	480	(830)	75,000	5.00	23/10/2025
CMSN2504	400	0.0%	88,100	90	66,200	119	(281)	77,700	4.00	26/06/2025
CMWG2401	820	-1.2%	115,100	50	58,600	117	(703)	65,479	3.97	19/05/2025
CMWG2405	130	-7.1%	286,300	27	58,600	23	(107)	66,000	4.00	24/04/2025
CMWG2406	830	0.0%	66,100	118	58,600	337	(493)	66,000	4.00	24/07/2025
CMWG2407	500	-5.7%	221,600	217	58,600	287	(213)	70,000	6.00	31/10/2025
CMWG2408	330	0.0%	600	43	58,600	70	(260)	65,000	6.00	12/05/2025
CMWG2410	180	5.9%	48,200	90	58,600	35	(145)	70,777	10.00	26/06/2025
CMWG2501	640	4.9%	292,000	86	58,600	384	(256)	62,000	5.00	24/06/2025
CMWG2502	670	-1.5%	477,600	55	58,600	385	(285)	60,000	5.00	22/05/2025
CMWG2503	1,410	0.0%	65,400	209	58,600	693	(717)	63,000	5.00	23/10/2025
CMWG2504	1,840	0.5%	64,700	359	58,600	849	(991)	66,000	5.00	24/03/2026
CMWG2505	1,430	1.4%	36,600	191	58,600	666	(764)	61,000	6.00	07/10/2025
CMWG2506	430	4.9%	100	90	58,600	265	(165)	66,900	3.00	26/06/2025
CSHB2401	1,270	3.3%	8,700	43	12,450	1,175	(95)	10,365	1.80	12/05/2025
CSHB2403	1,020	2.0%	103,700	90	12,450	812	(208)	11,116	1.80	26/06/2025
CSHB2501	1,550	10.7%	184,100	86	12,450	1,443	(107)	9,915	1.80	24/06/2025
CSTB2402	3,150	5.0%	1,086,000	50	39,700	3,271	121	30,000	3.00	19/05/2025
CSTB2408	900	16.9%	289,800	27	39,700	960	60	36,000	4.00	24/04/2025
CSTB2409	1,330	9.9%	832,300	118	39,700	1,188	(142)	36,000	4.00	24/07/2025
CSTB2410	1,310	10.1%	612,400	217	39,700	1,446	136	38,000	3.00	31/10/2025
CSTB2411	1,540	0.0%	0	43	39,700	1,464	(76)	34,000	4.00	12/05/2025
CSTB2413	820	15.5%	499,000	90	39,700	534	(286)	39,679	4.00	26/06/2025
CSTB2501	2,320	7.9%	7,100	86	39,700	2,193	(127)	33,500	3.00	24/06/2025

CSTB2502	2,200	0.0%	0	178	39,700	1,881	(319)	35,500	3.00	24/09/2025
CSTB2503	2,490	14.7%	621,600	55	39,700	2,497	7	35,000	2.00	22/05/2025
CSTB2504	2,940	8.5%	18,700	209	39,700	2,135	(805)	38,000	2.00	23/10/2025
CSTB2505	2,000	5.3%	200	191	39,700	1,027	(973)	40,000	3.00	07/10/2025
CSTB2506	1,800	0.0%	0	90	39,700	1,508	(292)	38,100	2.00	26/06/2025
CTCB2403	900	8.4%	384,600	217	27,950	699	(201)	26,000	5.00	31/10/2025
CTCB2404	1,200	0.0%	100	135	27,950	743	(457)	25,000	5.00	12/08/2025
CTCB2406	470	23.7%	188,700	90	27,950	295	(175)	27,979	5.00	26/06/2025
CTCB2501	2,630	14.3%	207,800	118	27,950	2,204	(426)	24,000	2.00	24/07/2025
CTCB2502	2,270	11.8%	219,000	55	27,950	2,051	(219)	24,000	2.00	22/05/2025
CTCB2503	2,430	8.5%	77,000	209	27,950	1,724	(706)	26,000	2.00	23/10/2025
CTCB2504	1,370	1.5%	200	283	27,950	806	(564)	24,500	6.00	07/01/2026
CTCB2505	1,690	0.0%	0	90	27,950	1,194	(496)	26,400	2.00	26/06/2025
CTCB2506	1,400	-1.4%	100	205	27,950	1,026	(374)	25,000	4.00	21/10/2025
CTPB2403	170	0.0%	46,800	43	14,300	2	(168)	17,500	3.00	12/05/2025
CTPB2405	130	-13.3%	1,500	90	14,300	2	(128)	18,999	4.00	26/06/2025
CTPB2501	350	0.0%	1,800	90	14,300	41	(309)	17,700	1.00	26/06/2025
CVHM2406	1,770	17.2%	23,500	118	53,000	1,242	(528)	50,000	4.00	24/07/2025
CVHM2407	1,240	39.3%	546,600	27	53,000	1,067	(173)	49,000	4.00	24/04/2025
CVHM2408	4,300	13.8%	294,000	217	53,000	3,937	(363)	38,000	4.00	31/10/2025
CVHM2409	2,780	12.1%	8,200	135	53,000	2,322	(458)	42,000	5.00	12/08/2025
CVHM2411	1,260	26.0%	310,600	90	53,000	839	(421)	50,555	5.00	26/06/2025
CVHM2501	2,370	17.9%	125,400	55	53,000	2,236	(134)	42,000	5.00	22/05/2025
CVHM2502	2,540	13.9%	25,900	209	53,000	1,917	(623)	45,000	5.00	23/10/2025
CVHM2503	2,580	7.9%	300	373	53,000	1,880	(700)	42,000	7.00	07/04/2026
CVHM2504	4,000	25.0%	13,000	90	53,000	4,497	497	44,500	2.00	26/06/2025
CVIB2402	420	-10.6%	645,800	50	20,000	254	(166)	20,515	1.71	19/05/2025
CVIB2405	1,070	8.1%	81,100	27	20,000	1,021	(49)	18,000	2.00	24/04/2025
CVIB2406	550	3.8%	103,600	118	20,000	406	(144)	19,000	4.00	24/07/2025
CVIB2407	1,760	2.9%	1,400	217	20,000	1,349	(411)	18,000	2.00	31/10/2025
CVIB2408	600	0.0%	0	43	20,000	223	(377)	19,500	4.00	12/05/2025
CVIB2501	490	6.5%	36,400	55	20,000	341	(149)	20,000	2.00	22/05/2025
CVIB2502	1,020	2.0%	21,700	209	20,000	495	(525)	21,000	2.00	23/10/2025
CVIB2503	1,600	0.0%	0	90	20,000	425	(1,175)	21,200	1.00	26/06/2025
CVIC2404	4,290	11.7%	32,200	27	59,700	4,195	(95)	43,000	4.00	24/04/2025
CVIC2405	4,620	12.1%	40,800	118	59,700	4,271	(349)	43,000	4.00	24/07/2025
CVIC2407	2,570	15.8%	308,800	90	59,700	2,218	(352)	48,999	5.00	26/06/2025
CVIC2501	4,110	11.4%	173,800	55	59,700	3,972	(138)	40,000	5.00	22/05/2025
CVIC2502	3,640	10.0%	157,500	209	59,700	3,105	(535)	45,000	5.00	23/10/2025
CVIC2503	6,090	17.1%	1,000	90	59,700	5,795	(295)	42,600	3.00	26/06/2025
CVJC2501	530	0.0%	0	90	95,200	82	(448)	106,100	6.00	26/06/2025
CVNM2401	400	-7.0%	189,500	50	60,800	96	(304)	63,331	7.68	19/05/2025
CVNM2405	100	11.1%	348,200	27	60,800	4	(96)	67,472	3.97	24/04/2025
CVNM2406	320	-5.9%	836,500	118	60,800	116	(204)	68,464	3.97	24/07/2025
CVNM2407	500	-9.1%	1,172,200	217	60,800	235	(265)	67,472	5.95	31/10/2025
CVNM2501	370	-5.1%	309,700	55	60,800	102	(268)	64,495	4.96	22/05/2025
CVNM2502	970	-4.0%	189,400	209	60,800	376	(594)	65,488	4.96	23/10/2025
CVNM2503	1,520	-3.2%	86,100	359	60,800	445	(1,075)	68,464	4.96	24/03/2026
CVNM2504	1,230	-3.9%	13,600	191	60,800	311	(919)	65,000	6.00	07/10/2025
CVNM2505	440	0.0%	1,800	90	60,800	86	(354)	67,800	4.00	26/06/2025
CVPB2401	380	5.6%	67,500	50	19,150	182	(198)	19,939	1.90	19/05/2025
CVPB2407	220	0.0%	2,349,100	118	19,150	96	(124)	21,000	4.00	24/07/2025
CVPB2408	70	0.0%	295,000	27	19,150	15	(55)	21,000	2.00	24/04/2025
CVPB2409	520	-1.9%	698,100	217	19,150	246	(274)	22,000	2.00	31/10/2025
CVPB2410	740	1.4%	10,100	135	19,150	152	(588)	21,000	3.00	12/08/2025
CVPB2412	220	10.0%	651,100	90	19,150	32	(188)	22,777	2.00	26/06/2025
CVPB2501	1,090	2.8%	192,700	209	19,150	528	(562)	20,000	2.00	23/10/2025
CVPB2502	1,480	2.1%	42,700	359	19,150	594	(886)	21,000	2.00	24/03/2026
CVPB2503	580	7.4%	154,000	55	19,150	382	(198)	19,000	2.00	22/05/2025

CVPB2504	1,360	1.5%	3,900	373	19,150	535	(825)	20,000	3.00	07/04/2026
CVPB2505	980	0.0%	0	90	19,150	274	(706)	21,000	1.00	26/06/2025
CVPB2506	820	1.2%	40,100	188	19,150	451	(369)	20,200	2.00	02/10/2025
CVRE2405	710	57.8%	115,100	27	20,000	640	(70)	19,000	2.00	24/04/2025
CVRE2406	640	28.0%	539,800	118	20,000	509	(131)	19,000	4.00	24/07/2025
CVRE2407	2,390	15.5%	179,400	217	20,000	2,313	(77)	16,000	2.00	31/10/2025
CVRE2408	1,030	13.2%	100	135	20,000	542	(488)	20,000	3.00	12/08/2025
CVRE2410	260	52.9%	526,400	90	20,000	150	(110)	21,888	4.00	26/06/2025
CVRE2501	1,050	50.0%	33,800	86	20,000	836	(214)	18,000	3.00	24/06/2025
CVRE2502	1,710	27.6%	403,600	55	20,000	1,575	(135)	17,000	2.00	22/05/2025
CVRE2503	2,000	17.6%	24,400	209	20,000	1,577	(423)	18,000	2.00	23/10/2025
CVRE2504	2,700	-8.5%	15,300	90	20,000	2,595	(105)	17,900	1.00	26/06/2025
CVRE2505	2,300	8.0%	500	205	20,000	1,914	(386)	17,000	2.00	21/10/2025

(*) 歐式交易方式，以現金交易

(**) PHS 採用 Black-Scholes 估價方式

長期投資股

股票代碼	證券所	報告日	現時價格	目標價*	上升趨勢/下跌趨勢	建議
DGW	HOSE	19/03/2025	37,700	48,500	28.6%	買入
DBD	HOSE	13/03/2025	54,000	68,000	25.9%	買入
HAH	HOSE	17/02/2025	52,900	61,200	15.7%	加碼
PNJ	HOSE	11/02/2025	83,400	111,700	33.9%	買入
HPG	HOSE	10/02/2025	27,000	32,400	20.0%	加碼
DRI	UPCOM	04/02/2025	13,846	15,100	9.1%	續抱
DPR	HOSE	01/04/2025	47,000	43,500	-7.4%	減碼
VNM	HOSE	21/01/2025	60,800	72,500	19.2%	加碼
STB	HOSE	13/01/2025	39,700	38,800	-2.3%	減碼
ACB	HOSE	31/12/2024	26,050	31,900	22.5%	買入
MBB	HOSE	31/12/2024	24,600	31,100	26.4%	買入
MSB	HOSE	31/12/2024	12,200	13,600	11.5%	加碼
SHB	HOSE	31/12/2024	12,450	12,400	-0.4%	減碼
TCB	HOSE	31/12/2024	27,950	30,700	9.8%	續抱
TPB	HOSE	31/12/2024	14,300	19,700	37.8%	買入
VIB	HOSE	31/12/2024	20,000	22,900	14.5%	加碼
VPB	HOSE	31/12/2024	19,150	24,600	28.5%	買入
CTG	HOSE	31/12/2024	41,850	42,500	1.6%	續抱
HDB	HOSE	31/12/2024	22,450	28,000	24.7%	買入
VCB	HOSE	31/12/2024	64,500	69,900	8.4%	續抱
BID	HOSE	31/12/2024	39,000	41,300	5.9%	續抱
LPB	HOSE	31/12/2024	33,400	28,700	-14.1%	賣出
MSH	HOSE	31/12/2024	59,200	58,500	-1.2%	減碼
TCM	HOSE	31/12/2024	37,000	50,300	35.9%	買入
IDC	HNX	31/12/2024	53,600	72,000	34.3%	買入
SZC	HOSE	31/12/2024	41,450	49,500	19.4%	加碼
BCM	HOSE	31/12/2024	75,900	80,000	5.4%	續抱
SIP	HOSE	31/12/2024	86,000	88,000	2.3%	續抱
IMP	HOSE	31/12/2024	45,000	41,800	-7.1%	減碼
VHC	HOSE	31/12/2024	62,800	83,900	33.6%	買入
ANV	HOSE	31/12/2024	16,500	17,200	4.2%	續抱

FMC	HOSE	31/12/2024	47,300	50,300	6.3%	續抱
SAB	HOSE	31/12/2024	49,350	64,000	29.7%	買入
MWG	HOSE	31/12/2024	58,600	73,600	25.6%	買入
VSC	HOSE	31/12/2024	17,750	18,200	2.5%	續抱
GMD	HOSE	31/12/2024	57,600	71,000	23.3%	買入
PVT	HOSE	31/12/2024	24,800	31,500	27.0%	買入

免責聲明

這份報告由 Le Tran Khang-富鑫證券股份公司研究員製作。以上資訊乃基於相信為可靠之來源所彙編，惟本公司不負責其完整性與準確性。本日報並不作為買賣任何股票之推薦或邀約。富鑫證券與其相關子公司、管理人員與職員皆可能持有上述之任何證券。富鑫證券（或其任何相關子公司）隨時可能對上述之任何公司進行或承攬投資銀行業務或其他業務。本報告中包含的所有意見與估計，代表我們截至此日期所作之判斷，其後若有任何因素導致更動，本公司恕不另行通知。

評等指標定義

買入= 預估其未來之潛在上漲空間大於 20%。

加碼= 預估其未來之潛在上漲空間自 10%至 20%。

續抱= 預估其未來之潛在漲跌空間將在下上 10%之間。

減碼= 預估其未來之潛在下跌空間自 0%至 10%。

賣出= 預估其未來之潛在下跌空間大於 10%。

未評等= 本股票並不在富鑫證券之評等涵蓋範圍，或者尚未上市。

績效表現根據 12 個月的總回報(包含股息)所評定。

免責聲明

以上資訊乃基於相信為可靠之來源所彙編，惟本公司不負責其完整性與準確性。本日報並不作為買賣任何股票之推薦或邀約。富鑫證券與其相關子公司、管理人員與職員皆可能持有上述之任何證券。富鑫證券（或其任何相關子公司）隨時可能對上述之任何公司進行或承攬投資銀行業務或其他業務。本報告中包含的所有意見與估計，代表我們截至此日期所作之判斷，其後若有任何因素導致更動，本公司恕不另行通知。

富鑫證券股份公司

地址：21st Floor, Phu My Hung Building, 08 Hoang Van Thai Street, Tan Phu Ward, District 7, HCMC.

電話號碼：(84-28) 5 413 5479

客服專線：(84-28) 1900 25 23 58

傳真號碼：+84 28 5413 5473

胡志明市

富美興交易室

地址：Ground Floor, CR2-08, 107 Ton Dat Tien, Tan Phu Ward, District 7, Ho Chi Minh City

電話號碼：(84-28) 5 413 5478

傳真號碼：+84 28 5413 5473

Tan Binh 分行

地址：Park Legend Building, 251 Hoang Van Thu Street, Ward 2, Tan Binh District, HCMC

電話號碼：(84-28) 3813 2401

傳真號碼：(84-28) 3813 2415

第一郡分行

地址：Room 1003A, 10th Floor, No. 81-83-83B-85 Ham Nghi Street, Nguyen Thai Binh Ward, District 1, HCMC

電話號碼：(84-28) 3 535 6060

傳真號碼：(84-28) 3 535 2912

第三郡分行

地址：4th Floor, D&D Tower, 458 Nguyen Thi Minh Khai, Ward 2, District 3, HCMC

電話號碼：(84-28) 382 08068

傳真號碼：(84-28) 3820 8206

河內市

Thanh Xuan 分行

地址：5th Floor, UDIC Complex Building, N04

Hoang Dao Thuy, Trung Hoa Ward, Cau Giay District, Ha Noi

電話號碼：(84-24) 6 250 9999

傳真號碼：(84-24) 6 250 6666

海防市

海防分行

地址：2nd Floor, Eliteco Building No.18 Tran Hung Dao, Hoang Van Thu Ward, Hong Bang District, Hai Phong

電話號碼：(84-225) 384 1810

傳真號碼：(84-225) 384 1801