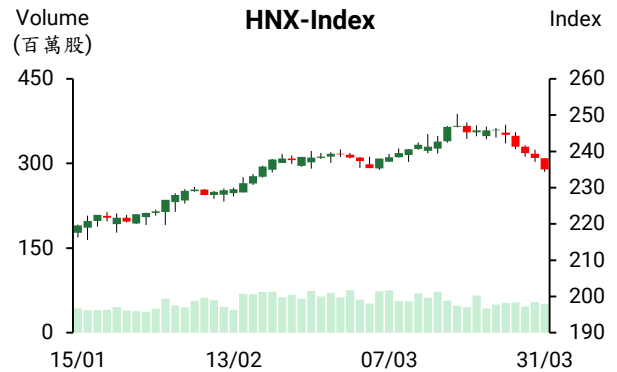
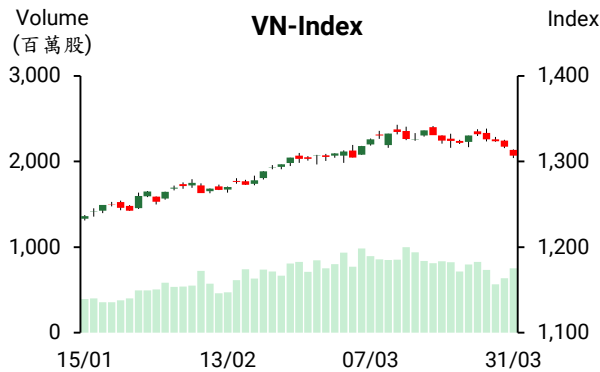


越股行情

31/03/2025	HOSE		VN30		HNX	
收盤價	1,306.86	-0.80%	1,363.88	-0.73%	235.06	-1.32%
成交股數(百萬股)	868.19	17.33%	328.21	31.92%	57.58	-6.38%
撮合股數(百萬股)	753.51	18.30%	270.62	29.99%	50.67	-7.34%
與最近 20 日的平均水位相比	820.64	-8.18%	302.58	-10.56%	57.14	-11.32%
成交值(十億越盾)	21,220	24.13%	10,770	31.86%	984	-0.79%
撮合成交值(十億越盾)	17,560	22.34%	8,053	26.04%	881	-4.22%
與最近 20 日之平均比較	18,251	-3.79%	9,044	-10.96%	1,008	-12.54%
上漲家數	135	26%	8	27%	38	17%
下跌家數	322	62%	20	67%	127	57%
持平家數	63	12%	2	7%	58	26%



市場概況

4 月 2 日美國將公布對等關稅政策。最近美國總統川普表示，他打算對「所有國家」實施對等關稅，一句話推翻了日前公布的關稅對象可能僅限部分國家的猜測，使市場心存疑慮。今日 VN 指數跳空下跌，其後指數維持走低。量能較上周五擴增且維持在最近十日平均成交量。僅有公共投資、營建類股上漲，橡膠、科技、電信、化學製品及石油類股紛紛下挫。至於藍籌股部分，MBB、MSB 及 VNM 上揚，但 GVR、VCB 及 FPT 下挫，因此已拖累了大盤。外資維持減碼，淨賣超金額為 1.281 兆越盾，主要拋售 VNM、HPG 及 SSI。

技術分析

VN 指數逼近 1300 點關卡，特別是藍籌股在輪動扮演撐盤角色。透過盤面觀察，僅有部份股票上漲，盤勢仍缺乏主流股之推動，且各類股也在面臨賣壓湧現壓立。預期其將影響投資人的投資信心。期望短線盤勢將回穩，而短線難以說盤勢已打底；VN30 指數出現“Hammer”型，顯示部分低接買盤進場，惟買盤力道不強，使盤勢可能持續整理；河內部分，HNX 指數逼近 MA50 均線 (235 點)，預期指數將在此價位回穩。操作上建議投資人將投資部位的持股率維持在一般水位並密切觀察指數在支撐區間的走勢。若指數出現技術性反彈，應將走勢不如預期之股票進行調降，暫時不應買入 (以平均價格) 直到確認盤勢走勢。

建議股名單: ABB (加碼)

(請參考第 2 頁)

當日調整股名單

次號	股票代碼	評等	評等日	現時價格	買入區間	持股表現	目標價	預期獲利	停損價	預期損失	備註
1	ABB	加碼	01/04/2025	7.79	7.79	0.0%	8.8	13.0%	7.4	-5.0%	打底

投資組合部位

次號	股票代碼	評等	評等日	現時價格	買入區間	持股表現	目標價	預期獲利	停損價	預期損失	備註
1	KBC	續抱	28/03/2025	30.65	30.30	1.2%	34	12.2%	28.5	-5.9%	
2	DXG	加碼	20/03/2025	15.80	16.75	-5.7%	18.5	10.4%	15.8	-6%	
3	POW	加碼	24/03/2025	12.80	12.45	2.8%	13.5	8.4%	12	-4%	
4	BVB	加碼	25/03/2025	13.80	14.5	-4.8%	16	10.3%	13.8	-5%	
5	GVR	加碼	26/03/2025	32.40	34.6	-6.4%	38	9.8%	33	-5%	

2025 年第一季北寧省的 FDI 註冊資金為全國最高，投資總額達 20 億美元

北寧省給 14 家國內企業、6 家外資企業發給投資許可證，投資總額分別為 8.116 兆越盾及 3.2 億多美元。另外，給予 3 家企業增資 (增資金額為 1.35 多億美元)，給以 1 家企業擴大投資 (增資金額為 2.6 億美元)。總計，投資註冊資金達 10 億多美元。在獲發給投資許可證的項目中，Hainan Goertek 公司 (中國) 項目的投資資金最多 (2.7 億美元)。

今年前三個月北寧省之 FDI 資金位居領先，其註冊資金達 20 億多美元，主要為高科技和半導體專案。累計 FDI 案件為 2,400 多件，累計 FDI 註冊資金為 313 億美元 (為全國排名第七名)。

越南國家銀行 (SBV) 淨撥出 8,000 億越盾，同業拆款利率略微下跌

3 月 24 日至 28 日越南國家銀行 (SBV) 透過公開市場操作 (OMO) 給予銀行融資近 53.095 兆越盾 (利率為 4%)。然到期的融資為 52.296 兆多越盾。自 3 月 5 日 SBV 已暫停發行短期票券，因此，3 月 24 日至 3 月 28 日 SBV 淨撥出 8,000 億越盾。

3 月 25 日隔夜年拆款利率由 24 日的 4.34% 上升至 4.48%。其後逐日下降，3 月 27 日下跌至 3.88%。然 3 月 27 日一周至三個月期的年拆款利率為 4.34%-4.75%，較 24 日略微下跌。

3 月 31 日 SJC 黃金價格上漲每兩 100 萬越盾，持續創下歷史新高

3 月 31 日下午各公司的黃金價格調升至每兩 9,950-10,180 萬越盾，較 31 日上午上漲 100 萬越盾。國際黃金價格上漲 35 美元至每盎司 3,120 美元，創下歷史新高。

資料來源: Cafef、Vietnambiz

第一季 VIB 稅前盈餘達成 2025 年計畫的 22%

2025 年 3 月 27 日上午越南國際商業股份銀行 (HOSE: VIB) 已召開 2025 年股東大會。VIB 計劃 2025 年稅前盈餘、資產總額及授信餘額各均成長 22% 至 11.02 兆越盾、600.35 兆越盾及 395.8 兆越盾、存款餘額將擴增 26% 至 377.3 兆越盾、不良貸款率將低於 3%。

銀行計劃發放現金股息比率將為 7% (相當於支付的股息金額將逾 2.085 兆越盾)。另外，VIB 計劃將發行 4.17 億多紅利股給現有股東 (比率為 14%) 且發行 780 萬紅利股給員工 (比率為 0.26%)。股東的紅利股將未受轉讓限制，員工的紅利股則將受一年轉讓之限制。預期在完成兩次發行後，VIB 註冊資本將由 29.791 兆越盾增加至 34.04 兆越盾。

在審計後，DPM 獲利呈現萎縮

據富美石油-肥料股份公司 (HoSE: DPM) 剛公佈有關 2024 年審計合併財報之數據顯示，淨利較審計前減少 560 億越盾 (縮減逾 9%) 至近 5,380 億越盾，營收淨額則維持在 13,496 兆多越盾。雖然獲利在審計後減少，但相較於 2023 年，2024 年淨利仍增長近 4%，而營收淨額略微縮減 730 億越盾 (0.5%)。總計，公司營收及獲利較 2024 年計劃仍高出 6% 及逾 2%。

Petrosetco 計劃今年稅後盈餘將達 2,440 億越盾，公司對於 PVN 對其公司的撤資做準備

越南石油綜合服務股份公司 (Petrosetco, HOSE: PET) 將於 4 月 25 日上午在胡志明市召開 2025 年股東大會。董事會將呈上股東有關 2025 年經營計劃，其中合併營收淨額及稅前盈餘將均增長 8% 至 20.5 兆越盾及 3,050 億越盾、稅後盈餘將成長 11% 至 2,440 億越盾。

另外，越南石油天然氣集團 (PVN) 計畫將對 PET 公司進行撤資。這雖然是挑戰，但亦是公司未來之新機會。截至 2024 年 12 月 31 日為止，PVN 為 PET 的最大股東 (持股率為 23.2%)。

截至 2024 年 12 月 31 日為止，尚未分配的稅後盈餘逾 990 億越盾，董事會將呈上股東有關撥出 6% (相當於近 34 億越盾) 給獎勵基金及且將發放現金股息 (比率為 5%，相當於逾 530 億越盾) 之方案。公司計劃 2025 年股息比率將為 10%。

資料來源：Vietstock

市場統計

推升指數上漲的前五名股票

HOSE			
股票代碼	收盤價 (越盾)	漲跌 (%)	影響指數 (%)
MBB	24,100	0.84%	0.02%
MSB	12,200	2.95%	0.02%
VNM	60,600	0.50%	0.01%
KBC	30,650	2.51%	0.01%
CTG	41,450	0.24%	0.01%

HNX			
股票代碼	收盤價 (越盾)	漲跌 (%)	影響指數 (%)
IDC	54,000	0.93%	0.04%
KSV	187,800	0.32%	0.03%
VIF	18,300	1.67%	0.03%
PMC	127,000	9.11%	0.03%
BAB	11,900	0.85%	0.03%

拖累指數的前五名股票

HOSE			
股票代碼	收盤價 (越盾)	漲跌 (%)	影響指數 (%)
GVR	32,400	-6.90%	-0.17%
VCB	64,000	-1.23%	-0.12%
FPT	121,000	-2.42%	-0.08%
BCM	74,800	-3.61%	-0.05%
HPG	26,750	-1.47%	-0.05%

HNX			
股票代碼	收盤價 (越盾)	漲跌 (%)	影響指數 (%)
THD	30,000	-6.25%	-0.20%
PVS	30,800	-3.45%	-0.14%
KSF	66,600	-2.06%	-0.11%
HUT	14,800	-2.63%	-0.09%
NTP	66,000	-2.65%	-0.07%

前五名成交值

HOSE		
股票代碼	成交量 (股)	成交值 (十億越盾)
HPG	26,536,400	713.9
SHB	56,642,800	702.5
FPT	5,406,300	660.9
SSI	19,494,500	509.3
KBC	16,190,500	498.7

HNX		
股票代碼	成交量 (股)	成交值 (十億越盾)
SHS	10,172,887	147.9
PVS	3,395,380	105.8
CEO	5,743,346	81.9
MBS	2,718,479	81.5
IDC	751,711	40.3

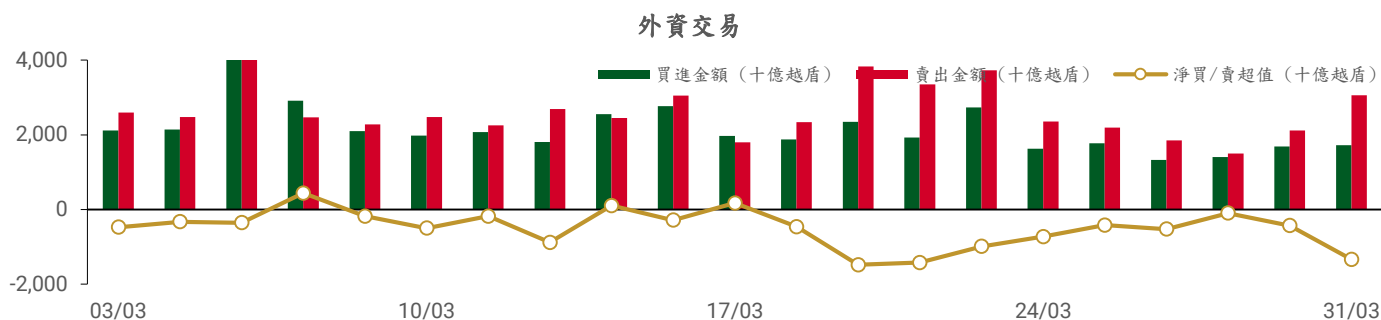
議價交易的前五名股

HOSE		
股票代碼	成交量 (股)	成交值 (十億越盾)
VIC	18,503,060	1,074.0
VHM	17,875,400	913.7
TCB	7,315,200	205.0
MWG	2,379,800	141.4
NAB	7,143,010	119.1

HNX		
股票代碼	成交量 (股)	成交值 (十億越盾)
PVC	1,855,000	20.7
PVS	430,000	14.0
TPP	1,373,390	13.7
IDC	206,000	10.7
NTP	136,000	9.2

外資交易行情 (股票)

證交所	買進成交量 (百萬股)	買進金額 (十億越盾)	賣出成交量 (百萬股)	賣出金額 (十億越盾)	淨買/賣成交量 (百萬股)	淨買/賣超值 (十億越盾)
HOSE	55.40	1,697.58	93.98	2,977.26	(38.58)	(1,279.68)
HNX	0.92	20.80	3.26	79.82	(2.34)	(59.02)
總計	56.32	1,718.38	97.25	3,057.09	(40.93)	(1,338.70)



前五名買進

HOSE

股票代碼	收盤價	成交量 (股)	成交值 (十億越盾)
FPT	121,000	1,629,090	199.61
TCB	27,500	3,972,300	116.98
VHM	51,300	2,148,800	110.15
MWG	59,000	1,840,902	107.97
KBC	30,650	3,479,652	107.44

HNX

股票代碼	收盤價	成交量 (股)	成交值 (十億越盾)
IDC	54,000	94,000	5.06
MBS	29,900	146,600	4.38
CEO	14,200	248,119	3.54
PVI	66,000	18,000	1.19
VFS	16,300	62,500	1.02

前五名賣出

HOSE

股票代碼	收盤價	成交量 (股)	成交值 (十億越盾)
FPT	121,000	2,494,841	304.81
VNM	60,600	3,376,794	205.49
MWG	59,000	2,749,774	160.91
HPG	26,750	5,944,085	159.80
SSI	26,000	4,693,411	122.61

HNX

股票代碼	收盤價	成交量 (股)	成交值 (十億越盾)
PVS	30,800	1,207,700	37.64
SHS	14,400	966,300	14.04
IDC	54,000	165,300	8.83
NTP	66,000	77,000	5.14
CEO	14,200	345,050	4.93

前五名淨買超

HOSE

股票代碼	收盤價	成交量 (股)	成交值 (十億越盾)
VIX	12,250	6,223,300	79.13
KBC	30,650	1,589,052	49.20
VCI	38,300	1,070,300	40.82
VHM	51,300	522,700	26.83
HDC	27,600	866,207	24.13

HNX

股票代碼	收盤價	成交量 (股)	成交值 (十億越盾)
MBS	29,900	89,075	2.66
VFS	16,300	59,300	0.96
PVI	66,000	14,300	0.94
BVS	38,200	15,400	0.58
PRE	19,900	18,000	0.36

前五名淨賣超

HOSE

股票代碼	收盤價	成交量 (股)	成交值 (十億越盾)
VNM	60,600	(2,718,544)	(165.41)
HPG	26,750	(5,065,145)	(136.20)
SSI	26,000	(4,057,991)	(106.02)
FPT	121,000	(865,751)	(105.20)
MSN	66,800	(1,468,525)	(99.47)

HNX

股票代碼	收盤價	成交量 (股)	成交值 (十億越盾)
PVS	30,800	(1,179,600)	(36.75)
SHS	14,400	(953,000)	(13.85)
NTP	66,000	(77,000)	(5.14)
IDC	54,000	(71,300)	(3.77)
TNG	21,900	(102,984)	(2.26)

ETF 交易

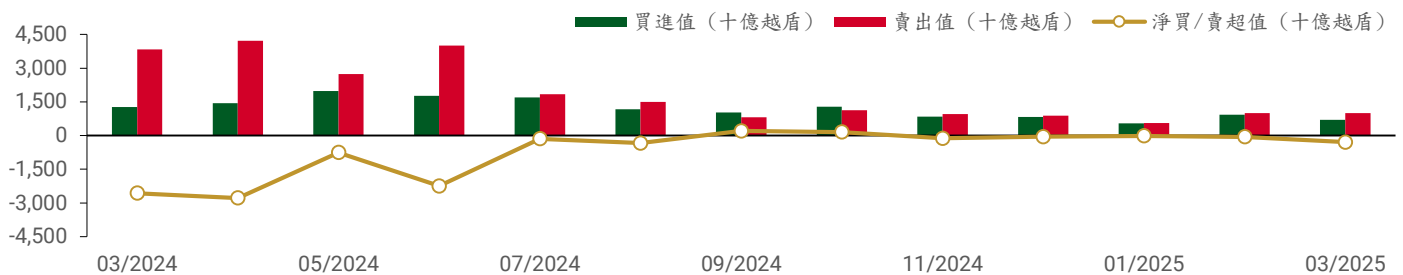
價格統計

ETF 代碼	漲跌 (%)	成交量 (股)	成交值 (十億越盾)
E1VFN30	-1.4%	1,784,700	42.47
FUEMAV30	-0.6%	1,200	0.02
FUESSV30	-0.8%	9,100	0.15
FUESSV50	-2.0%	12,200	0.25
FUESSVFL	-3.3%	89,900	2.06
FUEVFN30	-0.5%	413,200	13.06
FUEVN100	-4.2%	210,500	3.82
FUEIP100	-0.1%	100	0.00
FUEKIV30	-1.6%	131,500	1.20
FUEDCMID	-0.7%	18,100	0.22
FUEKIVFS	-2.1%	600	0.01
FUEMAVND	-0.2%	12,700	0.17
FUEFCV50	-2.5%	2,800	0.03
FUEBFVND	0.0%	0	0.00
FUEKIVND	-2.9%	100	0.00
FUEABVND	-6.0%	100	0.00
總計		2,686,800	63.46

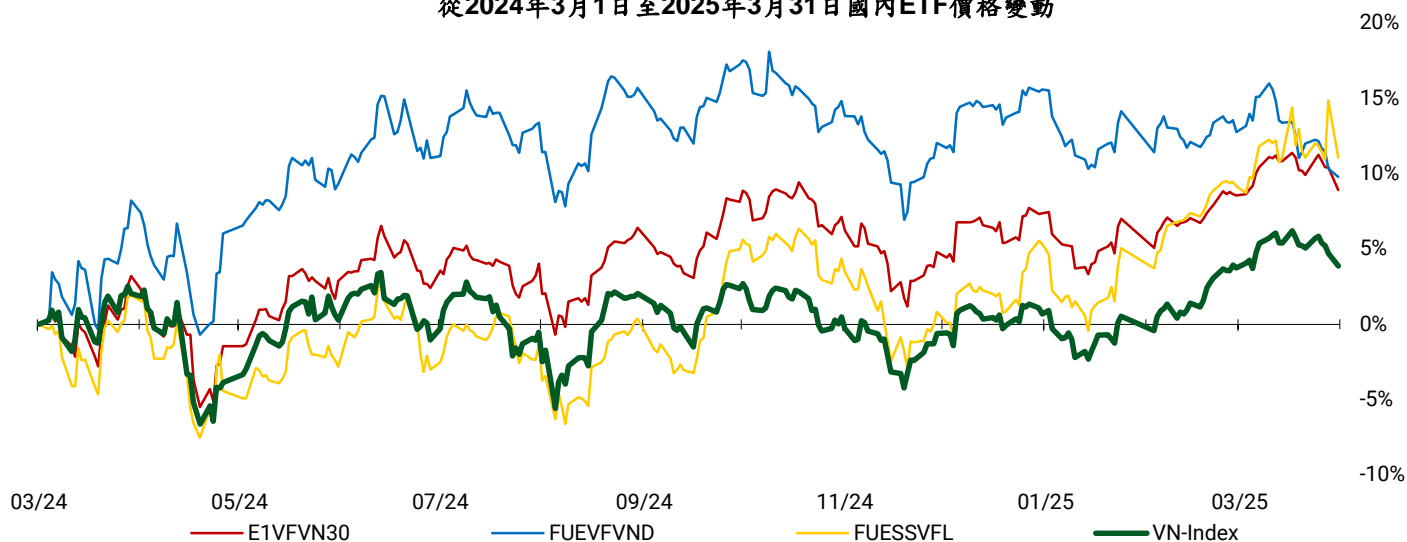
外資交易

ETF 代碼	買進金額 (十億越盾)	賣出金額 (十億越盾)	淨買/賣超值 (十億越盾)
E1VFN30	36.40	39.21	(2.81)
FUEMAV30	0.00	0.02	(0.02)
FUESSV30	0.02	0.12	(0.10)
FUESSV50	0.01	0.08	(0.06)
FUESSVFL	0.03	0.63	(0.60)
FUEVFN30	6.52	0.73	5.79
FUEVN100	0.01	2.49	(2.48)
FUEIP100	0.00	0.00	0.00
FUEKIV30	0.00	1.19	(1.19)
FUEDCMID	0.03	0.18	(0.15)
FUEKIVFS	0.00	0.01	(0.01)
FUEMAVND	0.16	0.16	0.00
FUEFCV50	0.00	0.00	0.00
FUEBFVND	0.00	0.00	0.00
FUEKIVND	0.00	0.00	0.00
FUEABVND	0.00	0.00	0.00
總計	43.19	44.80	(1.61)

外資對國內ETF的交易



從2024年3月1日至2025年3月31日國內ETF價格變動



權證資訊

權證代碼 (*)	收盤價 (越盾)	漲跌 (%)	成交量	到期的天數	標的股票之價格 (越盾)	權證理論價格 (越盾) (**)	與收盤價的差異 (越盾)	履約價格 (越盾)	行使比例 n:1	最後交易日
CACB2403	350	-2.8%	1,290,700	28	26,000	298	(52)	25,000	4.00	24/04/2025
CACB2404	600	0.0%	319,420	119	26,000	450	(150)	25,000	4.00	24/07/2025
CACB2405	570	-3.4%	100	44	26,000	250	(320)	25,500	4.00	12/05/2025
CACB2501	1,000	-2.0%	200	119	26,000	713	(287)	24,500	3.00	24/07/2025
CACB2502	1,760	-3.3%	19,600	360	26,000	715	(1,045)	28,000	2.00	24/03/2026
CACB2503	1,270	-4.5%	13,800	210	26,000	611	(659)	27,000	2.00	23/10/2025
CACB2504	550	-5.2%	135,300	56	26,000	400	(150)	26,000	2.00	22/05/2025
CACB2505	1,370	-2.1%	2,000	192	26,000	486	(884)	26,300	3.00	07/10/2025
CACB2506	620	0.0%	0	91	26,000	247	(373)	27,400	2.00	26/06/2025
CFPT2402	3,310	-12.9%	37,500	119	121,000	641	(2,669)	134,064	3.97	24/07/2025
CFPT2403	300	-48.3%	74,200	28	121,000	49	(251)	134,064	3.97	24/04/2025
CFPT2404	2,100	-8.7%	20,370	218	121,000	695	(1,405)	120,161	14.90	31/10/2025
CFPT2405	1,460	-27.4%	9,400	136	121,000	305	(1,155)	134,064	9.93	12/08/2025
CFPT2407	170	-56.4%	18,300	91	121,000	3	(167)	158,692	24.83	26/06/2025
CFPT2501	170	-34.6%	164,200	119	121,000	17	(153)	160,000	10.00	24/07/2025
CFPT2502	400	-14.9%	1,328,900	210	121,000	40	(360)	170,000	10.00	23/10/2025
CFPT2503	710	-11.3%	286,700	360	121,000	95	(615)	180,000	10.00	24/03/2026
CFPT2504	180	-18.2%	912,500	56	121,000	1	(179)	160,000	10.00	22/05/2025
CFPT2505	1,160	-6.5%	91,900	284	121,000	183	(977)	158,000	10.00	07/01/2026
CFPT2506	230	-4.2%	200	91	121,000	4	(226)	164,000	8.00	26/06/2025
CFPT2507	600	-9.1%	2,400	127	121,000	46	(554)	155,000	8.00	01/08/2025
CFPT2508	1,140	-0.9%	112,200	311	121,000	242	(898)	160,000	8.00	03/02/2026
CHDB2501	390	-2.5%	17,100	91	22,100	139	(251)	24,800	2.00	26/06/2025
CHPG2402	510	0.0%	350,700	51	26,750	122	(388)	28,177	2.73	19/05/2025
CHPG2406	820	-8.9%	179,000	211	26,750	326	(494)	28,000	4.00	24/10/2025
CHPG2407	400	-24.5%	1,636,400	28	26,750	263	(137)	26,000	4.00	24/04/2025
CHPG2408	730	0.0%	41,700	119	26,750	307	(423)	27,000	4.00	24/07/2025
CHPG2409	1,870	0.5%	35,300	218	26,750	971	(899)	25,000	3.00	31/10/2025
CHPG2410	840	-14.3%	2,500	136	26,750	232	(608)	28,000	4.00	12/08/2025
CHPG2412	200	-20.0%	1,210,200	91	26,750	21	(179)	31,333	4.00	26/06/2025
CHPG2501	910	-14.2%	1,187,700	87	26,750	631	(279)	25,500	3.00	24/06/2025

本日報由富鑫證券股份有限公司研究部發佈，以上所有資訊乃源於可靠之消息來源，但由於證券市場瞬息萬變且受許多不可預測之因素影響，投資人應審慎投資、自負風險。

CHPG2502	880	-14.6%	83,600	179	26,750	452	(428)	27,500	3.00	24/09/2025
CHPG2503	800	-14.9%	378,000	56	26,750	384	(416)	27,000	2.00	22/05/2025
CHPG2504	1,420	-7.8%	52,600	210	26,750	477	(943)	29,000	2.00	23/10/2025
CHPG2505	2,140	-5.7%	20,600	360	26,750	626	(1,514)	30,000	2.00	24/03/2026
CHPG2506	1,130	-6.6%	28,200	284	26,750	431	(699)	27,800	4.00	07/01/2026
CHPG2507	470	0.0%	10,100	91	26,750	132	(338)	29,600	2.00	26/06/2025
CHPG2508	1,890	-6.0%	209,200	206	26,750	860	(1,030)	27,000	2.00	21/10/2025
CHPG2509	740	-9.8%	30,600	127	26,750	288	(452)	28,000	3.00	01/08/2025
CHPG2510	1,210	-7.6%	84,900	311	26,750	461	(749)	29,000	3.00	03/02/2026
CMBB2402	2,370	2.2%	86,400	51	24,100	2,232	(138)	20,403	1.70	19/05/2025
CMBB2405	790	1.3%	9,790,100	119	24,100	658	(132)	22,590	3.48	24/07/2025
CMBB2406	730	2.8%	260,300	28	24,100	704	(26)	21,721	3.48	24/04/2025
CMBB2407	1,850	0.0%	1,426,200	218	24,100	1,610	(240)	22,590	1.74	31/10/2025
CMBB2409	440	-10.2%	133,100	91	24,100	180	(260)	25,099	4.34	26/06/2025
CMBB2501	1,570	-3.7%	13,300	119	24,100	1,390	(180)	20,852	2.61	24/07/2025
CMBB2502	2,080	1.5%	36,400	56	24,100	1,943	(137)	20,852	1.74	22/05/2025
CMBB2503	2,290	-1.3%	28,100	210	24,100	1,589	(701)	22,590	1.74	23/10/2025
CMBB2504	2,780	0.0%	59,400	360	24,100	1,678	(1,102)	23,459	1.74	24/03/2026
CMBB2505	1,870	0.5%	18,500	374	24,100	1,111	(759)	22,800	3.00	07/04/2026
CMBB2506	1,750	0.0%	0	91	24,100	1,049	(701)	23,025	1.74	26/06/2025
CMBB2507	2,520	48.2%	53,200	311	24,100	1,219	(1,301)	24,000	2.00	03/02/2026
CMBB2508	1,240	-1.6%	1,000	127	24,100	1,034	(206)	23,000	2.00	01/08/2025
CMSN2404	710	-15.5%	37,900	119	66,800	180	(530)	79,000	4.00	24/07/2025
CMSN2405	60	-40.0%	763,400	28	66,800	3	(57)	79,000	4.00	24/04/2025
CMSN2406	630	-3.1%	609,700	218	66,800	300	(330)	79,000	6.00	31/10/2025
CMSN2408	110	-21.4%	1,729,300	91	66,800	10	(100)	85,678	10.00	26/06/2025
CMSN2501	400	-29.8%	1,256,200	87	66,800	197	(203)	72,000	8.00	24/06/2025
CMSN2502	460	-19.3%	691,900	56	66,800	146	(314)	73,000	5.00	22/05/2025
CMSN2503	1,420	-9.0%	265,900	210	66,800	522	(898)	75,000	5.00	23/10/2025
CMSN2504	400	-9.1%	50,500	91	66,800	142	(258)	77,700	4.00	26/06/2025
CMWG2401	830	-18.6%	57,700	51	59,000	138	(692)	65,479	3.97	19/05/2025
CMWG2405	140	-36.4%	468,100	28	59,000	31	(109)	66,000	4.00	24/04/2025
CMWG2406	830	-14.4%	118,100	119	59,000	368	(462)	66,000	4.00	24/07/2025
CMWG2407	530	-3.6%	5,400	218	59,000	306	(224)	70,000	6.00	31/10/2025
CMWG2408	330	-25.0%	4,100	44	59,000	84	(246)	65,000	6.00	12/05/2025
CMWG2410	170	-22.7%	521,700	91	59,000	41	(129)	70,777	10.00	26/06/2025
CMWG2501	610	-18.7%	82,000	87	59,000	419	(191)	62,000	5.00	24/06/2025
CMWG2502	680	-16.0%	606,600	56	59,000	427	(253)	60,000	5.00	22/05/2025
CMWG2503	1,410	-9.0%	101,300	210	59,000	731	(679)	63,000	5.00	23/10/2025
CMWG2504	1,830	-7.6%	125,800	360	59,000	886	(944)	66,000	5.00	24/03/2026
CMWG2505	1,410	-7.2%	48,000	192	59,000	701	(709)	61,000	6.00	07/10/2025
CMWG2506	410	-14.6%	20,200	91	59,000	297	(113)	66,900	3.00	26/06/2025
CSHB2401	1,230	-12.8%	114,500	44	12,450	1,176	(54)	10,365	1.80	12/05/2025
CSHB2403	1,000	-14.5%	662,600	91	12,450	813	(187)	11,116	1.80	26/06/2025
CSHB2501	1,400	-15.7%	123,800	87	12,450	1,444	44	9,915	1.80	24/06/2025
CSTB2402	3,000	2.7%	734,300	51	38,300	2,807	(193)	30,000	3.00	19/05/2025
CSTB2408	770	0.0%	152,100	28	38,300	650	(120)	36,000	4.00	24/04/2025
CSTB2409	1,210	0.0%	104,400	119	38,300	927	(283)	36,000	4.00	24/07/2025
CSTB2410	1,190	7.2%	291,400	218	38,300	1,158	(32)	38,000	3.00	31/10/2025
CSTB2411	1,540	-2.5%	100	44	38,300	1,134	(406)	34,000	4.00	12/05/2025
CSTB2413	710	-1.4%	160,600	91	38,300	365	(345)	39,679	4.00	26/06/2025
CSTB2501	2,150	-2.3%	7,800	87	38,300	1,772	(378)	33,500	3.00	24/06/2025
CSTB2502	2,200	0.5%	100	179	38,300	1,532	(668)	35,500	3.00	24/09/2025
CSTB2503	2,170	-0.9%	109,200	56	38,300	1,884	(286)	35,000	2.00	22/05/2025
CSTB2504	2,710	-1.5%	17,200	210	38,300	1,704	(1,006)	38,000	2.00	23/10/2025
CSTB2505	1,900	-2.1%	2,200	192	38,300	790	(1,110)	40,000	3.00	07/10/2025
CSTB2506	1,800	0.0%	0	91	38,300	1,082	(718)	38,100	2.00	26/06/2025
CTCB2403	830	1.2%	904,800	218	27,500	637	(193)	26,000	5.00	31/10/2025
CTCB2404	1,200	-11.8%	100	136	27,500	673	(527)	25,000	5.00	12/08/2025

CTCB2406	380	0.0%	0	91	27,500	250	(130)	27,979	5.00	26/06/2025
CTCB2501	2,300	-8.7%	210,900	119	27,500	2,010	(290)	24,000	2.00	24/07/2025
CTCB2502	2,030	-3.8%	66,900	56	27,500	1,842	(188)	24,000	2.00	22/05/2025
CTCB2503	2,240	-5.5%	102,000	210	27,500	1,570	(670)	26,000	2.00	23/10/2025
CTCB2504	1,350	-1.5%	96,300	284	27,500	749	(601)	24,500	6.00	07/01/2026
CTCB2505	1,690	0.0%	0	91	27,500	1,043	(647)	26,400	2.00	26/06/2025
CTCB2506	1,420	0.0%	0	206	27,500	942	(478)	25,000	4.00	21/10/2025
CTPB2403	170	-15.0%	43,300	44	14,300	2	(168)	17,500	3.00	12/05/2025
CTPB2405	150	-11.8%	2,200	91	14,300	3	(147)	18,999	4.00	26/06/2025
CTPB2501	350	0.0%	11,300	91	14,300	42	(308)	17,700	1.00	26/06/2025
CVHM2406	1,510	-1.3%	13,900	119	51,300	964	(546)	50,000	4.00	24/07/2025
CVHM2407	890	-1.1%	275,500	28	51,300	716	(174)	49,000	4.00	24/04/2025
CVHM2408	3,780	1.1%	315,500	218	51,300	3,529	(251)	38,000	4.00	31/10/2025
CVHM2409	2,480	-3.1%	100	136	51,300	2,005	(475)	42,000	5.00	12/08/2025
CVHM2411	1,000	-4.8%	5,000	91	51,300	624	(376)	50,555	5.00	26/06/2025
CVHM2501	2,010	0.5%	239,800	56	51,300	1,900	(110)	42,000	5.00	22/05/2025
CVHM2502	2,230	0.5%	37,000	210	51,300	1,637	(593)	45,000	5.00	23/10/2025
CVHM2503	2,390	-2.0%	12,800	374	51,300	1,672	(718)	42,000	7.00	07/04/2026
CVHM2504	3,200	0.0%	22,000	91	51,300	3,722	522	44,500	2.00	26/06/2025
CVIB2402	470	-6.0%	92,900	51	19,850	224	(246)	20,515	1.71	19/05/2025
CVIB2405	990	-1.0%	63,200	28	19,850	950	(40)	18,000	2.00	24/04/2025
CVIB2406	530	-3.6%	167,800	119	19,850	381	(149)	19,000	4.00	24/07/2025
CVIB2407	1,710	-2.8%	59,400	218	19,850	1,291	(419)	18,000	2.00	31/10/2025
CVIB2408	600	-9.1%	56,900	44	19,850	201	(399)	19,500	4.00	12/05/2025
CVIB2501	460	-4.2%	44,100	56	19,850	305	(155)	20,000	2.00	22/05/2025
CVIB2502	1,000	-2.0%	28,200	210	19,850	464	(536)	21,000	2.00	23/10/2025
CVIB2503	1,600	0.0%	0	91	19,850	382	(1,218)	21,200	1.00	26/06/2025
CVIC2404	3,840	2.4%	29,900	28	58,000	3,771	(69)	43,000	4.00	24/04/2025
CVIC2405	4,120	1.5%	54,700	119	58,000	3,848	(272)	43,000	4.00	24/07/2025
CVIC2407	2,220	2.3%	302,000	91	58,000	1,891	(329)	48,999	5.00	26/06/2025
CVIC2501	3,690	1.4%	533,700	56	58,000	3,632	(58)	40,000	5.00	22/05/2025
CVIC2502	3,310	1.2%	70,000	210	58,000	2,778	(532)	45,000	5.00	23/10/2025
CVIC2503	5,200	0.4%	100	91	58,000	5,230	30	42,600	3.00	26/06/2025
CVJC2501	530	23.3%	15,100	91	95,000	79	(451)	106,100	6.00	26/06/2025
CVNM2401	430	-2.3%	124,200	51	60,600	90	(340)	63,331	7.68	19/05/2025
CVNM2405	90	28.6%	557,000	28	60,600	3	(87)	67,472	3.97	24/04/2025
CVNM2406	340	3.0%	477,600	119	60,600	110	(230)	68,464	3.97	24/07/2025
CVNM2407	550	1.9%	365,300	218	60,600	227	(323)	67,472	5.95	31/10/2025
CVNM2501	390	2.6%	116,300	56	60,600	96	(294)	64,495	4.96	22/05/2025
CVNM2502	1,010	0.0%	524,600	210	60,600	363	(647)	65,488	4.96	23/10/2025
CVNM2503	1,570	0.0%	138,300	360	60,600	433	(1,137)	68,464	4.96	24/03/2026
CVNM2504	1,280	4.1%	3,000	192	60,600	301	(979)	65,000	6.00	07/10/2025
CVNM2505	440	0.0%	0	91	60,600	81	(359)	67,800	4.00	26/06/2025
CVPB2401	360	-20.0%	381,600	51	19,000	160	(200)	19,939	1.90	19/05/2025
CVPB2407	220	-15.4%	1,897,000	119	19,000	87	(133)	21,000	4.00	24/07/2025
CVPB2408	70	-30.0%	1,213,100	28	19,000	12	(58)	21,000	2.00	24/04/2025
CVPB2409	530	-5.4%	688,400	218	19,000	228	(302)	22,000	2.00	31/10/2025
CVPB2410	730	-6.4%	22,100	136	19,000	139	(591)	21,000	3.00	12/08/2025
CVPB2412	200	-20.0%	1,178,800	91	19,000	28	(172)	22,777	2.00	26/06/2025
CVPB2501	1,060	-8.6%	366,200	210	19,000	496	(564)	20,000	2.00	23/10/2025
CVPB2502	1,450	-4.6%	34,100	360	19,000	564	(886)	21,000	2.00	24/03/2026
CVPB2503	540	-14.3%	966,800	56	19,000	344	(196)	19,000	2.00	22/05/2025
CVPB2504	1,340	-5.6%	18,700	374	19,000	510	(830)	20,000	3.00	07/04/2026
CVPB2505	980	0.0%	0	91	19,000	244	(736)	21,000	1.00	26/06/2025
CVPB2506	810	-8.0%	151,700	189	19,000	421	(389)	20,200	2.00	02/10/2025
CVRE2405	450	-19.6%	779,100	28	19,150	364	(86)	19,000	2.00	24/04/2025
CVRE2406	500	-7.4%	263,300	119	19,150	379	(121)	19,000	4.00	24/07/2025
CVRE2407	2,070	-3.3%	174,000	218	19,150	1,956	(114)	16,000	2.00	31/10/2025
CVRE2408	910	-9.9%	5,000	136	19,150	398	(512)	20,000	3.00	12/08/2025

CVRE2410	170	-26.1%	321,300	91	19,150	93	(77)	21,888	4.00	26/06/2025
CVRE2501	700	-20.5%	5,900	87	19,150	627	(73)	18,000	3.00	24/06/2025
CVRE2502	1,340	-9.5%	99,200	56	19,150	1,197	(143)	17,000	2.00	22/05/2025
CVRE2503	1,700	-7.1%	62,400	210	19,150	1,280	(420)	18,000	2.00	23/10/2025
CVRE2504	2,950	0.0%	0	91	19,150	1,958	(992)	17,900	1.00	26/06/2025
CVRE2505	2,130	0.0%	0	206	19,150	1,584	(546)	17,000	2.00	21/10/2025

(*) 歐式交易方式，以現金交易

(**) PHS 採用 Black-Scholes 估價方式

長期投資股

股票代碼	證券所	報告日	現時價格	目標價*	上升趨勢/下跌趨勢	建議
DGW	HOSE	19/03/2025	37,600	48,500	29.0%	買入
DBD	HOSE	13/03/2025	54,000	68,000	25.9%	買入
HAH	HOSE	17/02/2025	52,800	61,200	15.9%	加碼
PNJ	HOSE	11/02/2025	83,300	111,700	34.1%	買入
HPG	HOSE	10/02/2025	26,750	32,400	21.1%	買入
DRI	UPCOM	04/02/2025	14,457	15,100	4.4%	續抱
DPR	HOSE	01/04/2025	48,650	43,500	-10.6%	賣出
VNM	HOSE	21/01/2025	60,600	72,500	19.6%	加碼
STB	HOSE	13/01/2025	38,300	38,800	1.3%	續抱
ACB	HOSE	31/12/2024	26,000	31,900	22.7%	買入
MBB	HOSE	31/12/2024	24,100	31,100	29.0%	買入
MSB	HOSE	31/12/2024	12,200	13,600	11.5%	加碼
SHB	HOSE	31/12/2024	12,450	12,400	-0.4%	減碼
TCB	HOSE	31/12/2024	27,500	30,700	11.6%	加碼
TPB	HOSE	31/12/2024	14,300	19,700	37.8%	買入
VIB	HOSE	31/12/2024	19,850	22,900	15.4%	加碼
VPB	HOSE	31/12/2024	19,000	24,600	29.5%	買入
CTG	HOSE	31/12/2024	41,450	42,500	2.5%	續抱
HDB	HOSE	31/12/2024	22,100	28,000	26.7%	買入
VCB	HOSE	31/12/2024	64,000	69,900	9.2%	續抱
BID	HOSE	31/12/2024	38,750	41,300	6.6%	續抱
LPB	HOSE	31/12/2024	33,250	28,700	-13.7%	賣出
MSH	HOSE	31/12/2024	59,600	58,500	-1.8%	減碼
TCM	HOSE	31/12/2024	36,650	50,300	37.2%	買入
IDC	HNX	31/12/2024	54,000	72,000	33.3%	買入
SZC	HOSE	31/12/2024	41,500	49,500	19.3%	加碼
BCM	HOSE	31/12/2024	74,800	80,000	7.0%	續抱
SIP	HOSE	31/12/2024	86,200	88,000	2.1%	續抱
IMP	HOSE	31/12/2024	44,550	41,800	-6.2%	減碼
VHC	HOSE	31/12/2024	62,500	83,900	34.2%	買入
ANV	HOSE	31/12/2024	16,450	17,200	4.6%	續抱
FMC	HOSE	31/12/2024	46,500	50,300	8.2%	續抱
SAB	HOSE	31/12/2024	48,900	64,000	30.9%	買入
MWG	HOSE	31/12/2024	59,000	73,600	24.7%	買入
VSC	HOSE	31/12/2024	17,650	18,200	3.1%	續抱
GMD	HOSE	31/12/2024	57,500	71,000	23.5%	買入
PVT	HOSE	31/12/2024	24,750	31,500	27.3%	買入

免責聲明

這份報告由 Le Tran Khang-富鑫證券股份公司研究員製作。以上資訊乃基於相信為可靠之來源所彙編，惟本公司不負責其完整性與準確性。本日報並不作為買賣任何股票之推薦或邀約。富鑫證券與其相關子公司、管理人員與職員皆可能持有上述之任何證券。富鑫證券（或其任何相關子公司）隨時可能對上述之任何公司進行或承攬投資銀行業務或其他業務。本報告中包含的所有意見與估計，代表我們截至此日期所作之判斷，其後若有任何因素導致更動，本公司恕不另行通知。

評等指標定義

買入= 預估其未來之潛在上漲空間大於 20%。

加碼= 預估其未來之潛在上漲空間自 10%至 20%。

續抱= 預估其未來之潛在漲跌空間將在下上 10%之間。

減碼= 預估其未來之潛在下跌空間自 0%至 10%。

賣出= 預估其未來之潛在下跌空間大於 10%。

未評等= 本股票並不在富鑫證券之評等涵蓋範圍，或者尚未上市。

績效表現根據 12 個月的總回報(包含股息)所評定。

免責聲明

以上資訊乃基於相信為可靠之來源所彙編，惟本公司不負責其完整性與準確性。本日報並不作為買賣任何股票之推薦或邀約。富鑫證券與其相關子公司、管理人員與職員皆可能持有上述之任何證券。富鑫證券（或其任何相關子公司）隨時可能對上述之任何公司進行或承攬投資銀行業務或其他業務。本報告中包含的所有意見與估計，代表我們截至此日期所作之判斷，其後若有任何因素導致更動，本公司恕不另行通知。

富鑫證券股份公司

地址：21st Floor, Phu My Hung Building, 08 Hoang Van Thai Street, Tan Phu Ward, District 7, HCMC.

電話號碼：(84-28) 5 413 5479

客服專線：(84-28) 1900 25 23 58

傳真號碼：+84 28 5413 5473

胡志明市

富美興交易室

地址：Ground Floor, CR2-08, 107 Ton Dat Tien,
Tan Phu Ward, District 7, Ho Chi Minh City

電話號碼：(84-28) 5 413 5478

傳真號碼：+84 28 5413 5473

Tan Binh 分行

地址：Park Legend Building, 251 Hoang Van Thu
Street, Ward 2, Tan Binh District, HCMC

電話號碼：(84-28) 3813 2401

傳真號碼：(84-28) 3813 2415

第一郡分行

地址：Room 1003A, 10th Floor, No. 81-83-83B-85
Ham Nghi Street, Nguyen Thai Binh Ward,
District 1, HCMC

電話號碼：(84-28) 3 535 6060

傳真號碼：(84-28) 3 535 2912

第三郡分行

地址：4th Floor, D&D Tower, 458 Nguyen Thi Minh Khai,
Ward 2, District 3, HCMC

電話號碼：(84-28) 382 08068

傳真號碼：(84-28) 3820 8206

河內市

Thanh Xuan 分行

地址：5th Floor, UDIC Complex Building, N04

Hoang Dao Thuy, Trung Hoa Ward, Cau Giay District, Ha Noi

電話號碼：(84-24) 6 250 9999

傳真號碼：(84-24) 6 250 6666

海防市

海防分行

地址：2nd Floor, Eliteco Building No.18 Tran Hung Dao,
Hoang Van Thu Ward, Hong Bang District, Hai Phong

電話號碼：(84-225) 384 1810

傳真號碼：(84-225) 384 1801