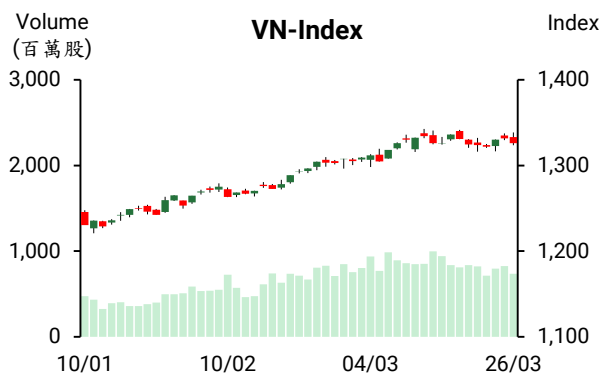


越股行情

26/03/2025	HOSE		VN30		HNX	
收盤價	1,326.09	-0.44%	1,381.47	-0.53%	241.33	-1.32%
成交股數(百萬股)	835.00	-18.00%	346.32	-13.40%	72.45	22.59%
撮合股數(百萬股)	735.20	-11.03%	300.61	-1.10%	53.86	1.35%
與最近20日的平均水位相比	842.97	-12.78%	304.04	-1.13%	59.97	-10.19%
成交值(十億越盾)	18,805	-16.09%	10,351	-13.56%	1,272	28.50%
撮合成交值(十億越盾)	16,601	-4.78%	9,032	8.40%	953	5.70%
與最近20日之平均比較	18,603	-10.76%	9,077	-0.50%	1,062	-10.22%
上漲家數	176	33%	7	23%	59	28%
下跌家數	286	53%	19	63%	98	46%
持平家數	77	14%	4	13%	56	26%



市場概況

盤初 VN 指數上漲，但在賣壓湧現下指數最終以黑盤作收。證券類股回落，已促使其他類股的賣壓上升，使指數在午盤交易時段呈現回落，惟量能維持在較低水位，顯示賣壓不是很強勁。美國總統川普即將實施對等關稅。美國在把重點放在與美國存在貿易不平衡問題的國家，而 2024 年越南對美國的貿易順差高達 1235 億美元(排名第三名)，使越南產品可能遭到美國調升關稅。整體來看，今日下跌檔數佔多，科技、金融、不動產類股下挫，鋼鐵、石油、橡膠族群則上揚。HPG、TCB 及 GAS 上漲，為今日盤勢的支撐。外資維持減碼，淨賣超金額為 5125 億越盾，主要拋售 FPT、TPB 及 DBC。

技術分析

VN 指數在短線高點附近形成“Evening Star”，這對盤勢來說是一個警示訊號。1325 點為目前指數的重要關卡。若指數無法守住此關卡，恐將回落至 1300 點。然，若指數小幅整理，盤勢仍趨於橫向整理。由於量能維持在較低水位，預期盤勢將偏向橫向整理。但仍需注意若指數量增下跌，盤勢可能面臨修正壓力。VN30 指數在 1380 點支撐附近震盪。HNX 指數則因賣壓湧現下已回落至 MA50 均線之下，指數可能將回測 240 點。整體而言，投資人在將投資部位的持股率調降至合理比率後，可續抱剩下的投資部位且應持續觀察盤勢。

建議股名單: SSI (減碼)

(請參考第 2 頁)

當日調整股名單

次號	股票代碼	評等	評等日	現時價格	買入區間	持股表現	目標價	預期獲利	停損價	預期損失	備註
1	SSI	減碼	27/03/2025	26.50	26.70	-0.7%	29.0	8.6%	25.5	-4.5%	今日的 K 線已否認前幾天的反彈。

投資組合部位

次號	股票代碼	評等	評等日	現時價格	買入區間	持股表現	目標價	預期獲利	停損價	預期損失	備註
1	QTP	續抱	26/02/2025	13.90	13.80	0.7%	15	8.7%	13.6	-1.4%	停損價調升至 13.6
2	KBC	加碼	12/03/2025	29.45	30.30	-2.8%	34	12.2%	28.5	-6%	
3	DXG	加碼	20/03/2025	16.50	16.75	-1.5%	18.5	10.4%	15.8	-6%	
4	POW	加碼	24/03/2025	13.00	12.45	4.4%	13.5	8.4%	12	-4%	
5	BVB	加碼	25/03/2025	14.43	14.5	-0.5%	16	10.3%	13.8	-5%	
6	GVR	加碼	26/03/2025	34.50	34.6	-0.3%	38	10%	33	-5%	

越南保險產業的資產總額突破 1 兆越盾

據財務部報告顯示，2025 年前兩個月越南保險市場持續好轉。保險費營收較去年同期增長 5.23% 至 34.5 兆越盾、資產總額成長 10.71% 至 1.018 兆越盾、投資金額增長 12.12% 至 860 兆越盾。產險持續為保險業成長之主要動能。

然人壽保險持續面臨較多挑戰。據越南保險協會的統計數據顯示，2025 年前兩個月其新保費收入縮減逾 5%。

財務部計劃 2025 年保費收入將增長 0.05% 至 239.636 兆越盾，其中，產險及壽險的保費收入將分別增長 9.77% 及 3% 至 85.938 兆越盾及 153.698 兆越盾。

Standard Chartered 調整匯率的預期

據 Standard Chartered 於 3 月 26 日公佈有關越南總體經濟報告顯示，Standard Chartered 已調整美元兌越盾匯率的預期，反映全球和地區經濟狀況的變化。Standard Chartered 泰國及越南高級經濟分析師 Tim Leelahaphan 表示，Standard Chartered 已將今年年中期美元兌越盾匯率由原預期的 25,450 越盾調升至 26,000 越盾，將 2025 年底匯率由原預期的 25,000 越盾調升至 25,700 越盾。

最近一個月國庫單位向商業銀行買進逾 10 億美元

據國庫單位將於 3 月 19 日向商業銀行購買美元之通知，3 月 20 日買入金額最多為 3 億美元，(交割日為 2025 年 3 月 24 日)。這是今年初以來國庫單位向商業銀行購買美元的第五次，即是 2 月 13 日、2 月 19 日、2 月 25 日及 3 月 13 日國庫單位向商業銀行購買美元，買入金額最多分別 1.5 億美元、2 億美元、1.5 億美元及 3 億美元。總計，從今年初至今買入金額約 11 億美元。

資料來源: Cafef、Vietstock、Vietnambiz

HPG 計劃營收將為 170 兆越盾 (創下歷史新高) 且將發放 2024 年股息 (比率為 20%)

據和發鋼鐵集團-Hoa Phat (HoSE: HPG) 剛公佈有關於 2025 年 4 月 17 日召開的 2025 年股東大會之相關文件顯示，董事會計劃呈上股東 2024 年 現金股息及股票股利比率分別為 5%及 15%之方案。發放時間將在股東大會通過的 6 個月內。以近 64 億流通股來計算，這次公司支付的股息金額將為 3.198 兆越盾左右。

HPG 計劃 2025 年營收將增長 21%至 170 兆越盾。若達成計劃，這將是 公司過去以來之最高營收。稅後盈餘目標將成長近 25%至 15 兆越盾及股息比率將為 20%。

FPT 提出 35%紅利股方案且計劃將撥出 11 兆越盾給發展投資

據 FPT 股份公司 (HOSE : FPT) 剛公佈有關 2025 年股東大會之相關文件顯示，董事會計畫 2024 年現金股息比率為 20% (連續七年現金股息比率維持在 20%)。前段時間，公司已於 2024 年預支 10%股息，預期剩下的 10%現金股息將於 2025 年第二季發放。FPT 計劃將於 2025 年第三季發行逾 2.22 億紅利股 (比率為 15%)。與 2022 年及 2023 年相似，預期 2024 年 FPT 的股息比率共為 35%。預期在發放紅利股後，公司註冊資本將由 14.711 兆越盾增加至 16.933 兆越盾。另外，今年 FPT 計劃將撥出 11 兆越盾給投資發展基金。

SZC 計劃 2025 年營收將為 9,310 億越盾

據 Sonadezi Chau Duc 股份公司 (HOSE : SZC) 剛公佈有關將於 4 月 11 日召開的 2025 年股東大會之相關文件顯示，公司計劃今年營收將略微增長至 9,310 億越盾、稅後盈餘將維持在 3,023 億越盾及 2024 年、2025 年股息比率將均為 10%。

資料來源：Cafef、Vietnambiz、Fireant

市場統計

推升指數上漲的前五名股票

HOSE			
股票代碼	收盤價 (越盾)	漲跌 (%)	影響指數 (%)
HPG	27,550	1.29%	0.04%
TCB	28,000	0.36%	0.01%
GAS	67,500	0.45%	0.01%
BSR	19,650	1.03%	0.01%
SJS	106,100	4.12%	0.01%

HNX			
股票代碼	收盤價 (越盾)	漲跌 (%)	影響指數 (%)
KSV	191,000	2.69%	0.26%
PTI	24,100	4.33%	0.03%
PVI	66,900	0.75%	0.03%
NTP	67,600	0.75%	0.02%
BCF	42,500	3.66%	0.01%

拖累指數的前五名股票

HOSE			
股票代碼	收盤價 (越盾)	漲跌 (%)	影響指數 (%)
FPT	123,000	-2.77%	-0.09%
VCB	65,800	-0.60%	-0.06%
CTG	41,750	-1.30%	-0.05%
LPB	33,450	-1.62%	-0.03%
MBB	24,000	-0.83%	-0.02%

HNX			
股票代碼	收盤價 (越盾)	漲跌 (%)	影響指數 (%)
THD	32,500	-5.80%	-0.20%
KSF	73,500	-3.03%	-0.18%
MBS	30,400	-2.25%	-0.10%
NVB	11,900	-2.46%	-0.09%
SHS	14,600	-2.67%	-0.08%

前五名成交值

HOSE		
股票代碼	成交量 (股)	成交值 (十億越盾)
HPG	43,980,000	1,213.1
FPT	9,734,600	1,208.7
SSI	26,160,400	698.9
TCB	24,089,300	680.0
VIX	48,809,200	617.6

HNX		
股票代碼	成交量 (股)	成交值 (十億越盾)
SHS	13,006,506	193.1
MBS	3,639,992	111.6
PVS	2,303,314	75.7
CEO	3,761,297	55.9
BVS	1,178,999	46.6

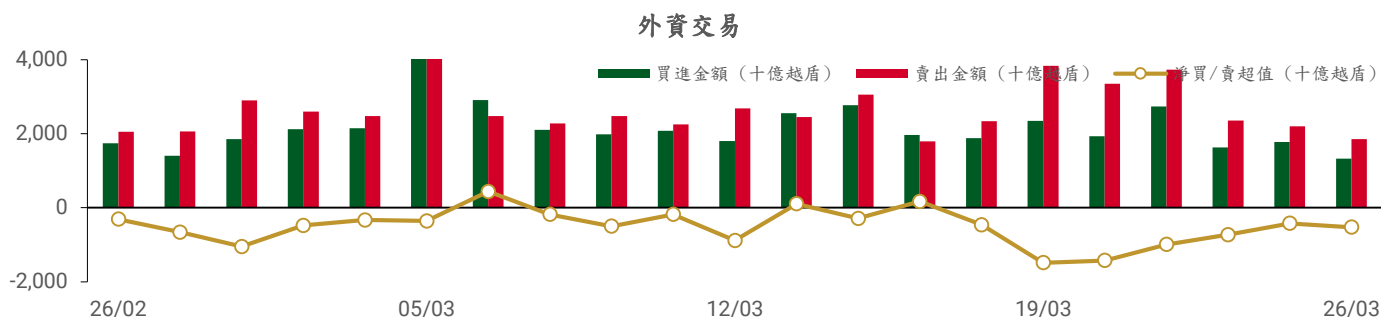
議價交易的前五名股

HOSE		
股票代碼	成交量 (股)	成交值 (十億越盾)
OCB	31,006,000	356.6
KDC	4,052,939	226.8
SSB	11,597,000	219.2
FPT	1,684,601	210.6
HDB	6,657,000	148.4

HNX		
股票代碼	成交量 (股)	成交值 (十億越盾)
SHS	16,100,000	241.5
PMC	423,100	47.4
NAG	1,205,000	15.1
VFS	700,000	11.8
HTC	85,980	1.9

外資交易行情 (股票)

證交所	買進成交量 (百萬股)	買進金額 (十億越盾)	賣出成交量 (百萬股)	賣出金額 (十億越盾)	淨買/賣成交量 (百萬股)	淨買/賣超值 (十億越盾)
HOSE	50.83	1,291.41	57.03	1,805.15	(6.20)	(513.74)
HNX	1.53	35.45	1.54	46.02	(0.01)	(10.57)
總計	52.36	1,326.86	58.57	1,851.17	(6.21)	(524.31)



前五名買進

HOSE

股票代碼	收盤價	成交量 (股)	成交值 (十億越盾)
VRE	19,950	9,508,625	189.62
FPT	123,000	972,885	120.66
STB	38,600	1,615,310	62.71
MWG	60,800	951,600	57.76
BID	39,550	1,300,830	51.68

HNX

股票代碼	收盤價	成交量 (股)	成交值 (十億越盾)
TNG	21,900	423,800	9.21
IDC	53,800	145,100	7.82
NTP	67,600	61,500	4.14
VFS	16,800	164,300	2.72
SHS	14,600	165,700	2.49

前五名賣出

HOSE

股票代碼	收盤價	成交量 (股)	成交值 (十億越盾)
FPT	123,000	3,460,908	430.19
TPB	14,500	8,970,040	131.24
VHM	51,500	1,702,514	86.92
KDH	32,000	2,354,817	76.03
HCM	31,200	2,081,508	65.76

HNX

股票代碼	收盤價	成交量 (股)	成交值 (十億越盾)
PVS	32,600	850,600	27.88
IDC	53,800	162,600	8.78
NAG	13,900	95,600	1.32
VGS	29,600	43,400	1.27
VCS	58,300	15,400	0.90

前五名淨買超

HOSE

股票代碼	收盤價	成交量 (股)	成交值 (十億越盾)
VRE	19,950	8,150,520	162.54
STB	38,600	1,431,821	55.59
BID	39,550	1,225,630	48.69
GVR	34,500	813,233	28.14
VPB	19,350	946,904	18.43

HNX

股票代碼	收盤價	成交量 (股)	成交值 (十億越盾)
TNG	21,900	419,652	9.12
NTP	67,600	54,800	3.69
VFS	16,800	154,300	2.55
SHS	14,600	165,700	2.49
VTZ	17,200	66,600	1.15

前五名淨賣超

HOSE

股票代碼	收盤價	成交量 (股)	成交值 (十億越盾)
FPT	123,000	(2,488,023)	(309.54)
TPB	14,500	(8,791,340)	(128.62)
DBC	29,400	(1,958,800)	(57.98)
VHM	51,500	(1,008,788)	(51.59)
HCM	31,200	(1,506,008)	(47.83)

HNX

股票代碼	收盤價	成交量 (股)	成交值 (十億越盾)
PVS	32,600	(784,200)	(25.70)
NAG	13,900	(86,700)	(1.20)
IDC	53,800	(17,500)	(0.96)
VCS	58,300	(15,400)	(0.90)
IVS	10,200	(58,000)	(0.58)

ETF 交易

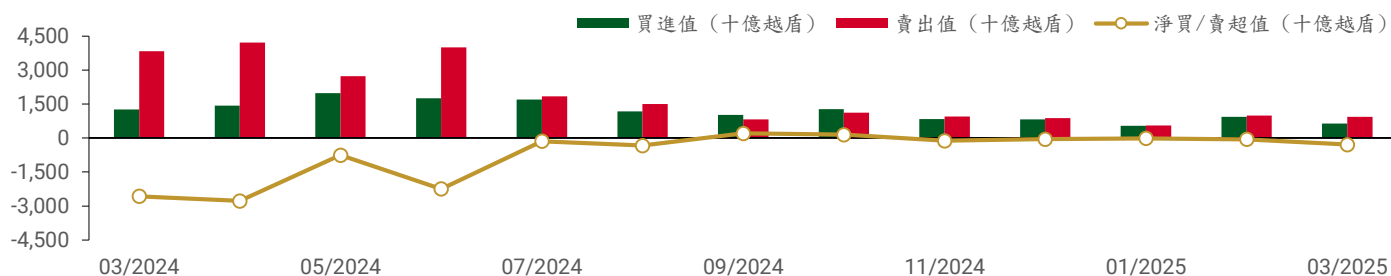
價格統計

ETF 代碼	漲跌 (%)	成交量 (股)	成交值 (十億越盾)
E1VFN30	-0.4%	191,600	4.64
FUEMAV30	-0.5%	100	0.00
FUESSV30	-0.6%	5,200	0.09
FUESSV50	0.0%	5,100	0.11
FUESSVFL	-0.4%	21,100	0.49
FUEFVND	-0.5%	292,800	9.47
FUEVN100	-0.2%	85,600	1.58
FUEIP100	0.0%	0	0.00
FUEKIV30	0.1%	200	0.00
FUEDCMID	0.0%	1,800	0.02
FUEKIVFS	0.1%	100	0.00
FUEMAVND	-0.5%	3,100	0.04
FUEFCV50	-0.3%	1,400	0.02
FUEBFVND	0.0%	0	0.00
FUEKIVND	0.0%	0	0.00
FUEABVND	0.0%	24,521	0.25
總計		632,621	16.71

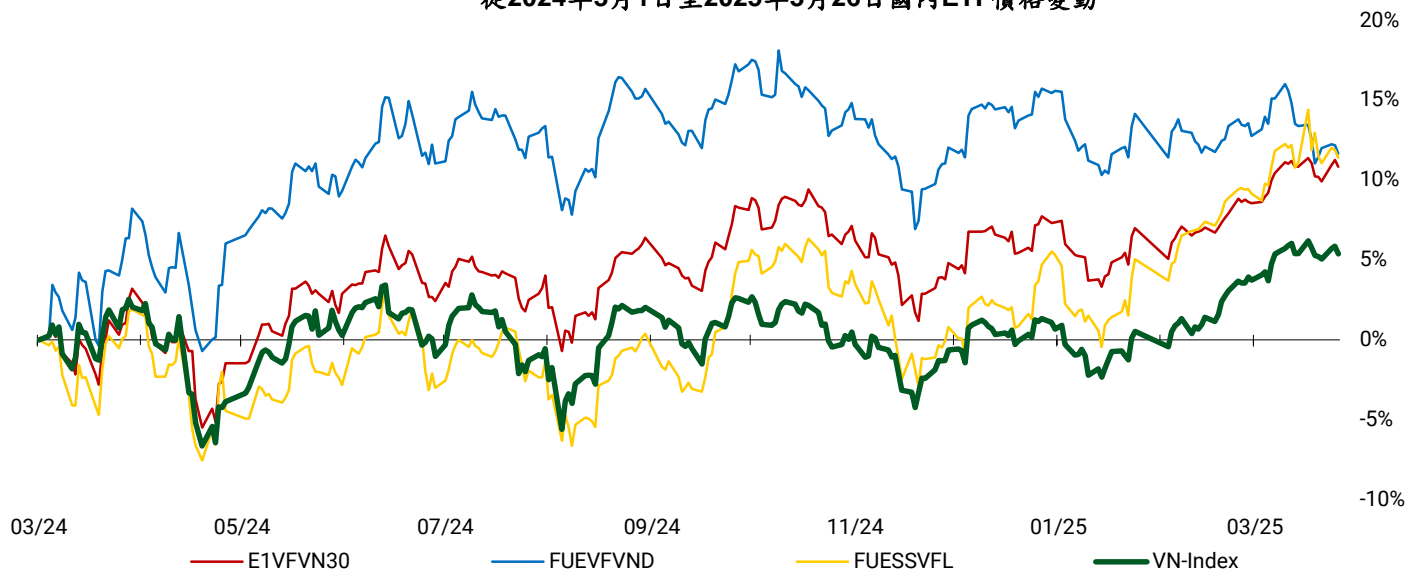
外資交易

ETF 代碼	買進金額 (十億越盾)	賣出金額 (十億越盾)	淨買/賣超值 (十億越盾)
E1VFN30	0.32	3.21	(2.90)
FUEMAV30	0.00	0.00	0.00
FUESSV30	0.00	0.08	(0.08)
FUESSV50	0.00	0.10	(0.10)
FUESSVFL	0.02	0.17	(0.15)
FUEFVND	4.83	7.34	(2.51)
FUEVN100	0.97	0.25	0.72
FUEIP100	0.00	0.00	0.00
FUEKIV30	0.00	0.00	0.00
FUEDCMID	0.00	0.01	(0.00)
FUEKIVFS	0.00	0.00	0.00
FUEMAVND	0.04	0.04	(0.00)
FUEFCV50	0.01	0.00	0.01
FUEBFVND	0.00	0.00	0.00
FUEKIVND	0.00	0.00	0.00
FUEABVND	0.00	0.00	0.00
總計	6.20	11.21	(5.01)

外資對國內ETF的交易



從2024年3月1日至2025年3月26日國內ETF價格變動



權證資訊

權證代碼 (*)	收盤價 (越盾)	漲跌 (%)	成交量	到期的天數	標的股票之價格 (越盾)	權證理論價格 (越盾) (**)	與收盤價的差異 (越盾)	履約價格 (越盾)	行使比例 n:1	最後交易日
CACB2403	400	-4.8%	2,007,900	33	26,150	338	(62)	25,000	4.00	24/04/2025
CACB2404	660	0.0%	305,700	124	26,150	483	(177)	25,000	4.00	24/07/2025
CACB2405	630	0.0%	0	49	26,150	285	(345)	25,500	4.00	12/05/2025
CACB2501	1,080	-3.6%	3,000	124	26,150	760	(320)	24,500	3.00	24/07/2025
CACB2502	1,850	-0.5%	55,700	365	26,150	757	(1,093)	28,000	2.00	24/03/2026
CACB2503	1,370	-0.7%	58,200	215	26,150	658	(712)	27,000	2.00	23/10/2025
CACB2504	660	-1.5%	3,992,300	61	26,150	461	(199)	26,000	2.00	22/05/2025
CACB2505	1,460	-1.4%	1,900	197	26,150	521	(939)	26,300	3.00	07/10/2025
CACB2506	620	0.0%	0	96	26,150	287	(333)	27,400	2.00	26/06/2025
CFPT2402	4,090	16.9%	20,600	124	123,000	822	(3,268)	134,064	3.97	24/07/2025
CFPT2403	630	-28.4%	143,200	33	123,000	125	(505)	134,064	3.97	24/04/2025
CFPT2404	2,520	-11.6%	182,200	223	123,000	785	(1,735)	120,161	14.90	31/10/2025
CFPT2405	2,360	1.7%	8,800	141	123,000	382	(1,978)	134,064	9.93	12/08/2025
CFPT2406	80	100.0%	287,500	2	123,000	0	(80)	147,658	24.83	26/03/2025
CFPT2407	390	-33.9%	5,700	96	123,000	6	(384)	158,692	24.83	26/06/2025
CFPT2501	250	-21.9%	545,900	124	123,000	27	(223)	160,000	10.00	24/07/2025
CFPT2502	460	-13.2%	1,181,200	215	123,000	53	(407)	170,000	10.00	23/10/2025
CFPT2503	850	-3.4%	331,500	365	123,000	115	(735)	180,000	10.00	24/03/2026
CFPT2504	230	-23.3%	587,900	61	123,000	2	(228)	160,000	10.00	22/05/2025
CFPT2505	1,230	-8.2%	148,700	289	123,000	221	(1,009)	158,000	10.00	07/01/2026
CFPT2506	210	-27.6%	16,100	96	123,000	8	(202)	164,000	8.00	26/06/2025
CFPT2507	600	1.7%	84,500	132	123,000	67	(533)	155,000	8.00	01/08/2025
CFPT2508	1,200	-21.6%	305,800	316	123,000	290	(910)	160,000	8.00	03/02/2026
CHDB2401	10	0.0%	568,300	2	22,750	0	(10)	25,017	3.34	26/03/2025
CHDB2501	400	-4.8%	38,300	96	22,750	229	(171)	24,800	2.00	26/06/2025
CHPG2402	600	11.1%	862,700	56	27,550	239	(361)	28,177	2.73	19/05/2025
CHPG2406	950	5.6%	672,100	216	27,550	431	(519)	28,000	4.00	24/10/2025
CHPG2407	600	17.6%	2,342,600	33	27,550	434	(166)	26,000	4.00	24/04/2025
CHPG2408	840	1.2%	270,900	124	27,550	429	(411)	27,000	4.00	24/07/2025
CHPG2409	2,050	2.5%	186,000	223	27,550	1,181	(869)	25,000	3.00	31/10/2025

本日報由富鑫證券股份有限公司研究部發佈，以上所有資訊乃源於可靠之消息來源，但由於證券市場瞬息萬變且受許多不可預測之因素影響，投資人應審慎投資、自負風險。

CHPG2410	980	6.5%	800	141	27,550	331	(649)	28,000	4.00	12/08/2025
CHPG2411	10	0.0%	6,900	2	27,550	0	(10)	29,999	4.00	26/03/2025
CHPG2412	290	16.0%	584,300	96	27,550	45	(245)	31,333	4.00	26/06/2025
CHPG2501	1,180	6.3%	2,554,700	92	27,550	846	(334)	25,500	3.00	24/06/2025
CHPG2502	1,340	18.6%	255,100	184	27,550	603	(737)	27,500	3.00	24/09/2025
CHPG2503	1,110	12.1%	577,800	61	27,550	631	(479)	27,000	2.00	22/05/2025
CHPG2504	1,690	7.6%	167,800	215	27,550	650	(1,040)	29,000	2.00	23/10/2025
CHPG2505	2,430	5.7%	111,500	365	27,550	796	(1,634)	30,000	2.00	24/03/2026
CHPG2506	1,280	6.7%	37,100	289	27,550	543	(737)	27,800	4.00	07/01/2026
CHPG2507	590	18.0%	224,300	96	27,550	239	(351)	29,600	2.00	26/06/2025
CHPG2508	2,240	8.7%	18,600	211	27,550	1,107	(1,133)	27,000	2.00	21/10/2025
CHPG2509	1,090	-9.2%	170,000	132	27,550	419	(671)	28,000	3.00	01/08/2025
CHPG2510	1,380	0.0%	123,600	316	27,550	588	(792)	29,000	3.00	03/02/2026
CMBB2402	2,350	-3.3%	223,700	56	24,000	2,184	(166)	20,403	1.70	19/05/2025
CMBB2405	800	-7.0%	3,375,400	124	24,000	646	(154)	22,590	3.48	24/07/2025
CMBB2406	750	-6.3%	281,100	33	24,000	684	(66)	21,721	3.48	24/04/2025
CMBB2407	1,870	-4.1%	699,800	223	24,000	1,583	(287)	22,590	1.74	31/10/2025
CMBB2408	80	14.3%	306,800	2	24,000	15	(65)	24,134	4.34	26/03/2025
CMBB2409	500	-5.7%	85,900	96	24,000	178	(322)	25,099	4.34	26/06/2025
CMBB2501	1,700	1.8%	14,400	124	24,000	1,364	(336)	20,852	2.61	24/07/2025
CMBB2502	2,080	-4.1%	260,600	61	24,000	1,899	(181)	20,852	1.74	22/05/2025
CMBB2503	2,350	-2.1%	86,600	215	24,000	1,562	(788)	22,590	1.74	23/10/2025
CMBB2504	2,790	-2.1%	66,800	365	24,000	1,652	(1,138)	23,459	1.74	24/03/2026
CMBB2505	1,930	0.0%	44,900	379	24,000	1,095	(835)	22,800	3.00	07/04/2026
CMBB2506	1,750	0.0%	0	96	24,000	1,029	(721)	23,025	1.74	26/06/2025
CMBB2507	1,840	-1.6%	119,300	316	24,000	1,200	(640)	24,000	2.00	03/02/2026
CMBB2508	1,420	0.0%	0	132	24,000	1,015	(405)	23,000	2.00	01/08/2025
CMSN2404	870	0.0%	53,800	124	68,300	260	(610)	79,000	4.00	24/07/2025
CMSN2405	130	-7.1%	262,000	33	68,300	13	(117)	79,000	4.00	24/04/2025
CMSN2406	690	0.0%	305,400	223	68,300	378	(312)	79,000	6.00	31/10/2025
CMSN2407	10	0.0%	11,800	2	68,300	0	(10)	83,456	10.00	26/03/2025
CMSN2408	130	0.0%	2,039,300	96	68,300	18	(112)	85,678	10.00	26/06/2025
CMSN2501	600	1.7%	362,100	92	68,300	275	(325)	72,000	8.00	24/06/2025
CMSN2502	600	1.7%	180,900	61	68,300	240	(360)	73,000	5.00	22/05/2025
CMSN2503	1,610	0.6%	104,500	215	68,300	644	(966)	75,000	5.00	23/10/2025
CMSN2504	440	-2.2%	103,300	96	68,300	219	(221)	77,700	4.00	26/06/2025
CMWG2401	1,190	0.8%	32,300	56	60,800	264	(926)	65,479	3.97	19/05/2025
CMWG2405	290	-9.4%	164,800	33	60,800	103	(187)	66,000	4.00	24/04/2025
CMWG2406	1,080	-4.4%	83,200	124	60,800	529	(551)	66,000	4.00	24/07/2025
CMWG2407	610	1.7%	651,000	223	60,800	403	(207)	70,000	6.00	31/10/2025
CMWG2408	540	-1.8%	200	49	60,800	168	(372)	65,000	6.00	12/05/2025
CMWG2409	50	0.0%	0	2	60,800	0	(50)	68,888	10.00	26/03/2025
CMWG2410	260	-3.7%	312,700	96	60,800	71	(189)	70,777	10.00	26/06/2025
CMWG2501	900	-6.3%	18,900	92	60,800	599	(301)	62,000	5.00	24/06/2025
CMWG2502	960	0.0%	161,700	61	60,800	643	(317)	60,000	5.00	22/05/2025
CMWG2503	1,660	-2.4%	49,500	215	60,800	916	(744)	63,000	5.00	23/10/2025
CMWG2504	2,110	-1.4%	60,200	365	60,800	1,060	(1,050)	66,000	5.00	24/03/2026
CMWG2505	1,660	-1.8%	100	197	60,800	873	(787)	61,000	6.00	07/10/2025
CMWG2506	500	-2.0%	317,800	96	60,800	471	(29)	66,900	3.00	26/06/2025
CSHB2401	1,290	3.2%	105,200	49	12,250	1,068	(222)	10,365	1.80	12/05/2025
CSHB2402	1,070	-0.9%	248,200	2	12,250	1,129	59	10,215	1.80	26/03/2025
CSHB2403	970	-4.9%	250,400	96	12,250	720	(250)	11,116	1.80	26/06/2025
CSHB2501	1,550	-3.1%	158,800	92	12,250	1,336	(214)	9,915	1.80	24/06/2025
CSSB2401	10	0.0%	441,400	2	19,550	1	(9)	19,999	4.00	26/03/2025
CSTB2402	2,970	-0.3%	1,659,408	56	38,600	2,911	(59)	30,000	3.00	19/05/2025
CSTB2408	860	3.6%	862,900	33	38,600	731	(129)	36,000	4.00	24/04/2025
CSTB2409	1,280	3.2%	637,200	124	38,600	993	(287)	36,000	4.00	24/07/2025
CSTB2410	1,260	-5.3%	370,700	223	38,600	1,232	(28)	38,000	3.00	31/10/2025
CSTB2411	1,580	0.0%	0	49	38,600	1,213	(367)	34,000	4.00	12/05/2025

CSTB2412	20	-50.0%	2,513,600	2	38,600	42	22	38,686	4.00	26/03/2025
CSTB2413	810	1.3%	86,800	96	38,600	414	(396)	39,679	4.00	26/06/2025
CSTB2501	2,350	5.9%	10,500	92	38,600	1,873	(477)	33,500	3.00	24/06/2025
CSTB2502	2,350	0.4%	6,100	184	38,600	1,618	(732)	35,500	3.00	24/09/2025
CSTB2503	2,340	2.6%	745,800	61	38,600	2,037	(303)	35,000	2.00	22/05/2025
CSTB2504	2,850	2.9%	78,100	215	38,600	1,814	(1,036)	38,000	2.00	23/10/2025
CSTB2505	1,980	2.1%	400	197	38,600	853	(1,127)	40,000	3.00	07/10/2025
CSTB2506	1,980	0.0%	100	96	38,600	1,199	(781)	38,100	2.00	26/06/2025
CTCB2403	900	3.4%	1,999,100	223	28,000	713	(187)	26,000	5.00	31/10/2025
CTCB2404	1,360	5.4%	85,100	141	28,000	758	(602)	25,000	5.00	12/08/2025
CTCB2405	210	16.7%	268,900	2	28,000	227	17	26,868	5.00	26/03/2025
CTCB2406	440	-12.0%	80,800	96	28,000	311	(129)	27,979	5.00	26/06/2025
CTCB2501	2,620	0.0%	109,400	124	28,000	2,241	(379)	24,000	2.00	24/07/2025
CTCB2502	2,320	1.8%	245,400	61	28,000	2,088	(232)	24,000	2.00	22/05/2025
CTCB2503	2,490	1.6%	322,700	215	28,000	1,759	(731)	26,000	2.00	23/10/2025
CTCB2504	1,490	4.9%	37,100	289	28,000	817	(673)	24,500	6.00	07/01/2026
CTCB2505	2,000	0.0%	0	96	28,000	1,237	(763)	26,400	2.00	26/06/2025
CTCB2506	1,560	0.6%	41,300	211	28,000	1,044	(516)	25,000	4.00	21/10/2025
CTPB2403	230	-8.0%	100,700	49	14,500	4	(226)	17,500	3.00	12/05/2025
CTPB2404	10	-50.0%	138,500	2	14,500	0	(10)	17,888	4.00	26/03/2025
CTPB2405	170	-19.0%	75,800	96	14,500	4	(166)	18,999	4.00	26/06/2025
CTPB2501	360	-5.3%	94,000	96	14,500	63	(297)	17,700	1.00	26/06/2025
CVHM2406	1,490	-2.6%	92,800	124	51,500	1,013	(477)	50,000	4.00	24/07/2025
CVHM2407	940	-1.1%	854,200	33	51,500	782	(158)	49,000	4.00	24/04/2025
CVHM2408	3,750	-1.3%	820,600	223	51,500	3,583	(167)	38,000	4.00	31/10/2025
CVHM2409	2,450	-2.0%	2,000	141	51,500	2,049	(401)	42,000	5.00	12/08/2025
CVHM2410	530	-1.9%	181,400	2	51,500	701	171	47,999	5.00	26/03/2025
CVHM2411	1,030	-6.4%	8,700	96	51,500	664	(366)	50,555	5.00	26/06/2025
CVHM2501	1,970	0.0%	82,100	61	51,500	1,944	(26)	42,000	5.00	22/05/2025
CVHM2502	2,200	-2.2%	194,100	215	51,500	1,678	(522)	45,000	5.00	23/10/2025
CVHM2503	2,370	-1.7%	37,600	379	51,500	1,701	(669)	42,000	7.00	07/04/2026
CVHM2504	3,300	-8.3%	20,400	96	51,500	3,836	536	44,500	2.00	26/06/2025
CVIB2402	560	-1.8%	942,200	56	19,950	266	(294)	20,515	1.71	19/05/2025
CVIB2405	1,110	-1.8%	115,300	33	19,950	1,006	(104)	18,000	2.00	24/04/2025
CVIB2406	570	-3.4%	220,900	124	19,950	404	(166)	19,000	4.00	24/07/2025
CVIB2407	1,790	-2.7%	260,200	223	19,950	1,339	(451)	18,000	2.00	31/10/2025
CVIB2408	680	-2.9%	87,000	49	19,950	226	(454)	19,500	4.00	12/05/2025
CVIB2501	530	-5.4%	178,800	61	19,950	347	(183)	20,000	2.00	22/05/2025
CVIB2502	1,060	-2.8%	57,500	215	19,950	495	(565)	21,000	2.00	23/10/2025
CVIB2503	1,670	-27.4%	5,000	96	19,950	437	(1,233)	21,200	1.00	26/06/2025
CVIC2404	3,600	0.6%	442,600	33	57,000	3,525	(75)	43,000	4.00	24/04/2025
CVIC2405	3,900	-0.8%	141,600	124	57,000	3,605	(295)	43,000	4.00	24/07/2025
CVIC2406	1,790	0.6%	215,800	2	57,000	2,023	233	46,888	5.00	26/03/2025
CVIC2407	2,070	1.5%	175,500	96	57,000	1,710	(360)	48,999	5.00	26/06/2025
CVIC2501	3,480	1.5%	2,835,200	61	57,000	3,436	(44)	40,000	5.00	22/05/2025
CVIC2502	3,120	-1.3%	139,600	215	57,000	2,593	(527)	45,000	5.00	23/10/2025
CVIC2503	4,160	-13.3%	6,000	96	57,000	4,903	743	42,600	3.00	26/06/2025
CVJC2401	10	0.0%	6,500	2	96,700	0	(10)	119,999	10.00	26/03/2025
CVJC2501	500	11.1%	14,400	96	96,700	131	(369)	106,100	6.00	26/06/2025
CVNM2401	470	0.0%	43,800	56	61,200	125	(345)	63,331	7.68	19/05/2025
CVNM2405	80	-20.0%	664,900	33	61,200	11	(69)	67,472	3.97	24/04/2025
CVNM2406	420	-4.5%	198,100	124	61,200	143	(277)	68,464	3.97	24/07/2025
CVNM2407	550	-8.3%	1,893,800	223	61,200	263	(287)	67,472	5.95	31/10/2025
CVNM2408	10	-50.0%	301,000	2	61,200	0	(10)	76,271	7.94	26/03/2025
CVNM2501	410	0.0%	521,200	61	61,200	137	(273)	64,495	4.96	22/05/2025
CVNM2502	1,110	-0.9%	119,600	215	61,200	417	(693)	65,488	4.96	23/10/2025
CVNM2503	1,670	-0.6%	80,900	365	61,200	482	(1,188)	68,464	4.96	24/03/2026
CVNM2504	1,340	-1.5%	9,900	197	61,200	346	(994)	65,000	6.00	07/10/2025
CVNM2505	590	-1.7%	5,100	96	61,200	111	(479)	67,800	4.00	26/06/2025

CVPB2401	450	-8.2%	196,000	56	19,350	242	(208)	19,939	1.90	19/05/2025
CVPB2407	280	-3.4%	1,488,600	124	19,350	117	(163)	21,000	4.00	24/07/2025
CVPB2408	110	-21.4%	1,225,800	33	19,350	34	(76)	21,000	2.00	24/04/2025
CVPB2409	570	-10.9%	1,293,100	223	19,350	282	(288)	22,000	2.00	31/10/2025
CVPB2410	800	-1.2%	22,100	141	19,350	181	(619)	21,000	3.00	12/08/2025
CVPB2411	20	100.0%	15,900	2	19,350	0	(20)	21,666	2.00	26/03/2025
CVPB2412	290	0.0%	679,500	96	19,350	46	(244)	22,777	2.00	26/06/2025
CVPB2501	1,200	-1.6%	164,700	215	19,350	588	(612)	20,000	2.00	23/10/2025
CVPB2502	1,570	-1.9%	110,000	365	19,350	647	(923)	21,000	2.00	24/03/2026
CVPB2503	660	-8.3%	471,200	61	19,350	462	(198)	19,000	2.00	22/05/2025
CVPB2504	1,440	0.0%	203,500	379	19,350	576	(864)	20,000	3.00	07/04/2026
CVPB2505	980	21.0%	50,100	96	19,350	350	(630)	21,000	1.00	26/06/2025
CVPB2506	900	0.0%	83,900	194	19,350	507	(393)	20,200	2.00	02/10/2025
CVRE2405	710	-6.6%	111,900	33	19,950	655	(55)	19,000	2.00	24/04/2025
CVRE2406	640	1.6%	601,200	124	19,950	511	(129)	19,000	4.00	24/07/2025
CVRE2407	2,400	3.4%	453,300	223	19,950	2,302	(98)	16,000	2.00	31/10/2025
CVRE2408	1,010	-5.6%	100	141	19,950	546	(464)	20,000	3.00	12/08/2025
CVRE2409	10	-50.0%	840,300	2	19,950	27	17	19,999	4.00	26/03/2025
CVRE2410	280	-3.4%	280,300	96	19,950	156	(124)	21,888	4.00	26/06/2025
CVRE2501	1,020	0.0%	69,400	92	19,950	835	(185)	18,000	3.00	24/06/2025
CVRE2502	1,700	-1.2%	65,000	61	19,950	1,565	(135)	17,000	2.00	22/05/2025
CVRE2503	2,030	0.0%	58,700	215	19,950	1,573	(457)	18,000	2.00	23/10/2025
CVRE2504	2,950	0.0%	0	96	19,950	2,591	(359)	17,900	1.00	26/06/2025
CVRE2505	2,320	2.2%	600	211	19,950	1,907	(413)	17,000	2.00	21/10/2025

(*) 歐式交易方式，以現金交易

(**) PHS 採用 Black-Scholes 估價方式

長期投資股

股票代碼	證券所	報告日	現時價格	目標價*	上升趨勢/下跌趨勢	建議
DGW	HOSE	19/03/2025	38,850	48,500	24.8%	買入
DBD	HOSE	13/03/2025	55,500	68,000	22.5%	買入
HAH	HOSE	17/02/2025	52,500	61,200	16.6%	加碼
PNJ	HOSE	11/02/2025	86,600	111,700	29.0%	買入
HPG	HOSE	10/02/2025	27,550	32,400	17.6%	加碼
DRI	UPCOM	04/02/2025	15,562	15,100	-3.0%	減碼
DPR	HOSE	01/04/2025	52,500	43,500	-17.1%	賣出
VNM	HOSE	21/01/2025	61,200	72,500	18.5%	加碼
STB	HOSE	13/01/2025	38,600	38,800	0.5%	續抱
ACB	HOSE	31/12/2024	26,150	31,900	22.0%	買入
MBB	HOSE	31/12/2024	24,000	31,100	29.6%	買入
MSB	HOSE	31/12/2024	11,800	13,600	15.3%	加碼
SHB	HOSE	31/12/2024	12,250	12,400	1.2%	續抱
TCB	HOSE	31/12/2024	28,000	30,700	9.6%	續抱
TPB	HOSE	31/12/2024	14,500	19,700	35.9%	買入
VIB	HOSE	31/12/2024	19,950	22,900	14.8%	加碼
VPB	HOSE	31/12/2024	19,350	24,600	27.1%	買入
CTG	HOSE	31/12/2024	41,750	42,500	1.8%	續抱
HDB	HOSE	31/12/2024	22,750	28,000	23.1%	買入
VCB	HOSE	31/12/2024	65,800	69,900	6.2%	續抱
BID	HOSE	31/12/2024	39,550	41,300	4.4%	續抱
LPB	HOSE	31/12/2024	33,450	28,700	-14.2%	賣出
MSH	HOSE	31/12/2024	58,500	58,500	0.0%	續抱

TCM	HOSE	31/12/2024	39,800	50,300	26.4%	買入
IDC	HNX	31/12/2024	53,800	72,000	33.8%	買入
SZC	HOSE	31/12/2024	44,100	49,500	12.2%	加碼
BCM	HOSE	31/12/2024	78,000	80,000	2.6%	續抱
SIP	HOSE	31/12/2024	91,800	88,000	-4.1%	減碼
IMP	HOSE	31/12/2024	45,600	41,800	-8.3%	減碼
VHC	HOSE	31/12/2024	65,400	83,900	28.3%	買入
ANV	HOSE	31/12/2024	16,550	17,200	3.9%	續抱
FMC	HOSE	31/12/2024	47,050	50,300	6.9%	續抱
SAB	HOSE	31/12/2024	49,550	64,000	29.2%	買入
MWG	HOSE	31/12/2024	60,800	73,600	21.1%	買入
VSC	HOSE	31/12/2024	17,650	18,200	3.1%	續抱
GMD	HOSE	31/12/2024	58,700	71,000	21.0%	買入
PVT	HOSE	31/12/2024	25,500	31,500	23.5%	買入

免責聲明

這份報告由 Le Tran Khang-富鑫證券股份公司研究員製作。以上資訊乃基於相信為可靠之來源所彙編，惟本公司不負責其完整性與準確性。本日報並不作為買賣任何股票之推薦或邀約。富鑫證券與其相關子公司、管理人員與職員皆可能持有上述之任何證券。富鑫證券（或其任何相關子公司）隨時可能對上述之任何公司進行或承攬投資銀行業務或其他業務。本報告中包含的所有意見與估計，代表我們截至此日期所作之判斷，其後若有任何因素導致更動，本公司恕不另行通知。

評等指標定義

買入= 預估其未來之潛在上漲空間大於 20%。

加碼= 預估其未來之潛在上漲空間自 10%至 20%。

續抱= 預估其未來之潛在漲跌空間將在下上 10%之間。

減碼= 預估其未來之潛在下跌空間自 0%至 10%。

賣出= 預估其未來之潛在下跌空間大於 10%。

未評等= 本股票並不在富鑫證券之評等涵蓋範圍，或者尚未上市。

績效表現根據 12 個月的總回報(包含股息)所評定。

免責聲明

以上資訊乃基於相信為可靠之來源所彙編，惟本公司不負責其完整性與準確性。本日報並不作為買賣任何股票之推薦或邀約。富鑫證券與其相關子公司、管理人員與職員皆可能持有上述之任何證券。富鑫證券（或其任何相關子公司）隨時可能對上述之任何公司進行或承攬投資銀行業務或其他業務。本報告中包含的所有意見與估計，代表我們截至此日期所作之判斷，其後若有任何因素導致更動，本公司恕不另行通知。

富鑫證券股份公司

地址：21st Floor, Phu My Hung Building, 08 Hoang Van Thai Street, Tan Phu Ward, District 7, HCMC.

電話號碼：(84-28) 5 413 5479

客服專線：(84-28) 1900 25 23 58

傳真號碼：+84 28 5413 5473

胡志明市

富美興交易室

地址：Ground Floor, CR2-08, 107 Ton Dat Tien,
Tan Phu Ward, District 7, Ho Chi Minh City

電話號碼：(84-28) 5 413 5478

傳真號碼：+84 28 5413 5473

Tan Binh 分行

地址：Park Legend Building, 251 Hoang Van Thu
Street, Ward 2, Tan Binh District, HCMC

電話號碼：(84-28) 3813 2401

傳真號碼：(84-28) 3813 2415

第一郡分行

地址：Room 1003A, 10th Floor, No. 81-83-83B-85
Ham Nghi Street, Nguyen Thai Binh Ward,
District 1, HCMC

電話號碼：(84-28) 3 535 6060

傳真號碼：(84-28) 3 535 2912

第三郡分行

地址：4th Floor, D&D Tower, 458 Nguyen Thi Minh Khai,
Ward 2, District 3, HCMC

電話號碼：(84-28) 382 08068

傳真號碼：(84-28) 3820 8206

河內市

Thanh Xuan 分行

地址：5th Floor, UDIC Complex Building, N04

Hoang Dao Thuy, Trung Hoa Ward, Cau Giay District, Ha Noi

電話號碼：(84-24) 6 250 9999

傳真號碼：(84-24) 6 250 6666

海防市

海防分行

地址：2nd Floor, Eliteco Building No.18 Tran Hung Dao,
Hoang Van Thu Ward, Hong Bang District, Hai Phong

電話號碼：(84-225) 384 1810

傳真號碼：(84-225) 384 1801