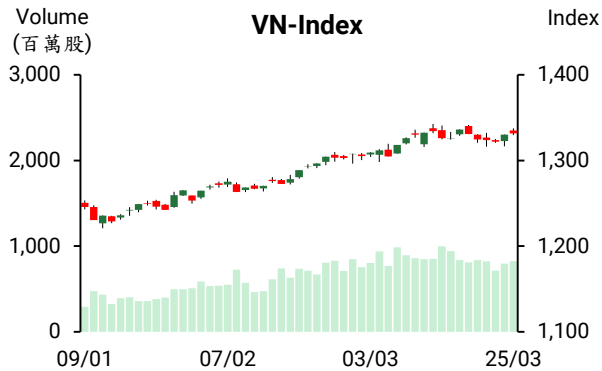


越股行情

25/03/2025	HOSE		VN30		HNX	
收盤價	1,331.92	0.12%	1,388.79	-0.14%	244.56	-0.58%
成交股數(百萬股)	1,018.32	9.85%	399.91	-5.26%	59.09	11.95%
撮合股數(百萬股)	826.30	3.89%	303.96	-13.53%	53.14	6.24%
與最近 20 日的平均水位相比	841.75	-1.83%	299.68	1.43%	60.50	-12.16%
成交值(十億越盾)	22,412	14.36%	11,975	8.91%	990	9.19%
撮合成交值(十億越盾)	17,435	1.55%	8,332	-11.06%	902	8.36%
與最近 20 日之平均比較	18,550	-6.01%	8,939	-6.79%	1,073	-15.93%
上漲家數	270	50%	16	53%	89	39%
下跌家數	191	35%	10	33%	73	32%
持平家數	78	14%	4	13%	66	29%



市場概況

川普釋對等關稅彈性信號(暗示將對多國給予對等關稅豁免,特定產業關稅延),激勵早盤交易時段,VN 指數以紅盤開出後持續上漲。然午盤後半段,委賣量湧現,使指數回落至平盤價位作收。量能較昨日擴增,然仍低於最近二十日平均成交量。透過盤面觀察,今日買賣力道較為平衡。橡膠、運輸及不動產類股為市場之焦點,藥品、科技、電信、零售族群則下挫。至於藍籌股走勢部分,FPT、VCB 及 MBB 下跌,所幸 BID、CTG 及 GVR 同步上漲,為今日 VN 指數上漲的主要推手。外資維持減碼,淨賣超金額為 3,967 億越盾,主要拋售 FPT、SHB 及 TPB。

技術分析

VN 指數在昨日大幅上揚後,今日持續上漲。惟上漲動能減弱。資金尚未同步擴增至各類股,使大部分族群走勢分歧;VN30 指數收紅,但 K 線出現上影線,顯示藍籌股在面臨賣壓湧現壓力;HNX 指數持續在 244 點附近游走。整體而言,VN 指數可能在 1320 - 1340 點區間游走,1325 點為目前指數的關鍵。若指數無法守住此價位,恐將持續陷入整理。若指數小幅下跌,其後指數將偏向橫向游走。在投資人將投資部位調降至合理比率後可續抱剩下的部位。

建議股名單: NTP (獲利了結) - GVR (加碼)

(請參考第 2 頁)

當日調整股名單

次號	股票代碼	評等	評等日	現時價格	買入區間	持股表現	目標價	預期獲利	停損價	預期損失	備註
1	NTP	獲利了結	26/03/2025	67.10	64.10	4.7%	72.0	12.3%	60	-6.4%	上漲動能減弱
2	GVR	加碼	26/03/2025	34.60	34.60	0.0%	38.0	9.8%	33	-4.6%	該股走勢回穩

投資組合部位

次號	股票代碼	評等	評等日	現時價格	買入區間	持股表現	目標價	預期獲利	停損價	預期損失	備註
1	QTP	續抱	26/02/2025	13.85	13.80	0.4%	15	8.7%	13.6	-1.4%	停損價調升至 13.6
2	KBC	加碼	12/03/2025	29.85	30.30	-1.5%	34	12.2%	28.5	-6%	
3	SSI	加碼	12/03/2025	26.90	26.70	0.7%	29	8.6%	25.5	-4%	
4	DXG	加碼	20/03/2025	16.55	16.75	-1.2%	18.5	10.4%	15.8	-6%	
5	POW	加碼	24/03/2025	13.05	12.45	4.8%	13.5	8.4%	12	-4%	
6	BVB	加碼	25/03/2025	14.68	14.5	1.2%	16	10%	13.8	-5%	

規模逾 14 兆越盾的富邦富時越南 ETF 已完成成分股之調整：DIG 將被移除，VPI 獲納入

FTSE Vietnam 30 指數剛完成 2025 年第一季成分股之調整。富邦富時越南 ETF 追蹤 FTSE Vietnam 30 指數。據 2025 年 3 月 24 日之調整結果顯示，VPI-Van Phu 投資公司 (佔 0.82%，200 萬股) 獲納入富邦富時越南 ETF 之成分股，DIG (建設投資及發展股份公司) 則將被移除。

富邦富時越南 ETF 的資產總額近 1,860 萬新台幣 (相當於 14.4 兆越盾)，較 2025 年初縮減 5,000 億越盾左右。然該基金仍為越南的最大境外 ETF 基金。VIC 佔富邦富時越南 ETF 的權重最大，來到 10.58% (2,700 萬股)，其他股之排名依序為 HPG (5,150 萬股，佔 9.6%)、VCB (2,000 萬股，佔 9%)、VHM (2,500 萬股，佔 8.9%) 等。

2025 年前兩個月 FDI 企業的進出口金額達 861 億美元

海關總局消息指出，2025 年 2 月商品貿易收支逆差 15.5 億美元，然今年前兩個月貿易順差 14.7 億美元，低於去年同期的 51.3 億美元貿易順差。

今年前兩個月 FDI 企業的進出口金額增長 10.3% 至 861 億美元。其中，出口及進口金額分別增長 7% 及 14.4% 至 460.9 億美元及 400 億美元。國內企業的進出口金額亦成長 15.6% 至 409.7 億美元，其中出口及進口金額分別增長 12% 及 18.7% 至 181.8 億美元及 227.9 億美元。

截至 3 月 20 日為止，越盾兌美元貶值 0.27%。

據越南國家銀行 (SBV) 之最近更新數據顯示，2024 年越盾貶值 5% 左右。今年前兩個月越盾貶值約 0.2%。相較於東協其他國家，其貶值幅度較低。2024 年亞洲貨幣貶值 7-14% 左右，今年前兩個月約 2-3%。截至 2025 年 3 月 20 日為止，越盾兌美元貶值 0.27%。SBV 行長表示，目前匯率在面臨較大的壓力，主要受供需之影響。

資料來源: Cafef、Vietnambiz

雖然預期肥料銷售量將成長，但 DCM 計畫今年獲利僅相當於去年的 50%

Ca Mau 肥料股份公司 (HOSE : DCM) 計畫 2025 年營收增長 4% 至近 14 兆越盾、稅後盈餘將萎縮 50% 至 7,740 億越盾。

DHC 在兩年後已發放股票股利且將取消 2024 年增資計畫

據 Dong Hai Ben Tre 股份公司 (Dohaco, HoSE: DHC) 將於 4 月 9 日召開的 2025 年股東大會之相關文件顯示，DHC 計畫今年營收將縮減 9% 至 3.275 兆越盾，但淨利將維持在 2,420 億越盾及股息比率將為 20% 或高出 20% (股票股利或現金股息)。

2024 年 DHC 營收淨額增長 10% 至 3.279 兆越盾，然淨利縮減 22% 至 2,420 億越盾 (為 5 年以來之最低)。依據其經營結果，公司提出 2024 年現金股息比率為 10% (將於 2025 年 4 月 9 日預支) 及股票股利比率為 20%。DHC 計畫將發行近 1,610 萬股 (比率為 5:1)，註冊資本因之將增加至近 9,660 億越盾。

另外，公司將呈上 2025 年股東大會有關取消在 2024 年股東大會通過的 ESOP 股及認銷股票之計畫。

2025 年第一季 GEE 稅前盈餘擴增 215%

Gelex 電力股份公司 (GEE) 代表表示，今年第一季合併營收淨額增長 30% 至 4.8 兆越盾左右 (較季度計畫高出 10%)、合併稅前盈餘成長 215% 至 4.65 萬億越盾左右 (較季度計畫高出 102%)。然去年第一季營收及獲利僅分別成長 9% 及 12.5%。值得注意的是今年第一季 CADIVI 對 GEE 合併營收及獲利具有較大貢獻，分別為 60% 及 75%。

GEE 計畫 2025 年合併營收淨額將增長 5.5% 至 22.282 兆越盾、合併稅前盈餘將縮減 21.6% 至 1.686 兆越盾及現金股息比率將維持在 30%。

資料來源：Cafef、Vietstock、Fireant

市場統計

推升指數上漲的前五名股票

HOSE			
股票代碼	收盤價 (越盾)	漲跌 (%)	影響指數 (%)
BID	39,700	1.53%	0.08%
CTG	42,300	1.20%	0.05%
GVR	34,600	1.32%	0.03%
VRE	19,800	3.39%	0.03%
GEE	71,500	4.38%	0.02%

HNX			
股票代碼	收盤價 (越盾)	漲跌 (%)	影響指數 (%)
KSV	186,000	0.81%	0.08%
DTK	13,300	2.31%	0.05%
HHC	119,900	9.00%	0.04%
NTP	67,100	1.21%	0.03%
MVB	25,400	3.67%	0.02%

拖累指數的前五名股票

HOSE			
股票代碼	收盤價 (越盾)	漲跌 (%)	影響指數 (%)
FPT	126,500	-1.94%	-0.07%
VCB	66,200	-0.45%	-0.05%
MBB	24,200	-0.82%	-0.02%
HVN	29,400	-1.84%	-0.02%
VPB	19,500	-0.51%	-0.01%

HNX			
股票代碼	收盤價 (越盾)	漲跌 (%)	影響指數 (%)
THD	34,500	-4.70%	-0.17%
KSF	75,800	-1.04%	-0.06%
NVB	12,200	-1.61%	-0.06%
PVI	66,400	-1.19%	-0.05%
MBS	31,100	-0.96%	-0.04%

前五名成交值

HOSE		
股票代碼	成交量 (股)	成交值 (十億越盾)
SHB	77,645,976	958.6
VIX	58,800,035	742.0
FPT	5,662,235	721.8
VHM	12,927,848	670.8
SSI	23,615,776	642.1

HNX		
股票代碼	成交量 (股)	成交值 (十億越盾)
SHS	10,391,465	157.0
MBS	4,798,503	150.7
CEO	4,685,980	70.5
BVS	1,280,490	51.9
PVS	1,550,282	50.9

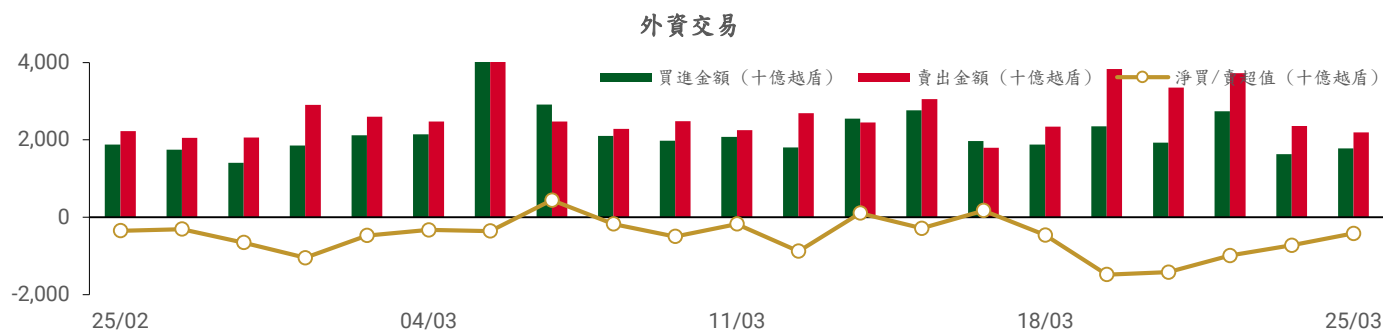
議價交易的前五名股

HOSE		
股票代碼	成交量 (股)	成交值 (十億越盾)
VIC	30,093,550	1,768.4
VHM	6,781,200	350.1
HPG	12,060,000	327.5
HDB	13,950,001	312.1
MSB	25,082,030	281.7

HNX		
股票代碼	成交量 (股)	成交值 (十億越盾)
PVC	1,755,000	19.1
IDC	310,000	16.9
L40	379,000	15.5
LDP	790,100	10.4
DL1	1,548,000	7.4

外資交易行情 (股票)

證交所	買進成交量 (百萬股)	買進金額 (十億越盾)	賣出成交量 (百萬股)	賣出金額 (十億越盾)	淨買/賣成交量 (百萬股)	淨買/賣超值 (十億越盾)
HOSE	72.51	1,752.88	76.13	2,153.42	(3.62)	(400.54)
HNX	1.14	21.75	1.21	42.00	(0.07)	(20.26)
總計	73.65	1,774.63	77.34	2,195.42	(3.69)	(420.80)



前五名買進

HOSE

股票代碼	收盤價	成交量 (股)	成交值 (十億越盾)
VRE	19,800	10,947,084	216.35
VHM	51,500	2,422,210	125.72
VPI	59,200	1,942,000	115.41
HDB	22,750	3,798,500	86.68
MBB	24,200	3,334,500	82.57

HNX

股票代碼	收盤價	成交量 (股)	成交值 (十億越盾)
TNG	21,700	176,800	3.77
SHS	15,000	153,400	2.33
NTP	67,100	34,100	2.28
IDC	54,200	40,200	2.17
PVI	66,400	18,550	1.24

前五名賣出

HOSE

股票代碼	收盤價	成交量 (股)	成交值 (十億越盾)
FPT	126,500	1,793,145	228.49
VHM	51,500	3,552,075	184.53
SHB	12,400	9,958,074	122.91
VIC	56,900	1,511,723	87.98
MBB	24,200	3,334,500	82.57

HNX

股票代碼	收盤價	成交量 (股)	成交值 (十億越盾)
IDC	54,200	333,300	18.04
PVS	32,600	361,000	11.79
MBS	31,100	171,550	5.43
BVS	40,300	23,000	0.94
IVS	10,100	80,000	0.82

前五名淨買超

HOSE

股票代碼	收盤價	成交量 (股)	成交值 (十億越盾)
VRE	19,800	9,364,876	185.06
VPI	59,200	1,900,900	112.97
HDB	22,750	3,275,200	74.77
APG	10,550	4,440,100	43.68
CTG	42,300	500,200	21.15

HNX

股票代碼	收盤價	成交量 (股)	成交值 (十億越盾)
TNG	21,700	146,776	3.13
SHS	15,000	152,700	2.32
NTP	67,100	27,700	1.85
PVI	66,400	11,950	0.80
VC2	8,600	82,800	0.70

前五名淨賣超

HOSE

股票代碼	收盤價	成交量 (股)	成交值 (十億越盾)
FPT	126,500	(1,222,120)	(155.67)
SHB	12,400	(9,558,374)	(117.94)
TPB	14,800	(5,399,702)	(80.14)
VHM	51,500	(1,129,865)	(58.81)
VCI	39,050	(1,253,100)	(49.23)

HNX

股票代碼	收盤價	成交量 (股)	成交值 (十億越盾)
IDC	54,200	(293,100)	(15.87)
PVS	32,600	(360,600)	(11.78)
MBS	31,100	(139,050)	(4.42)
BVS	40,300	(23,000)	(0.94)
IVS	10,100	(27,000)	(0.28)

ETF 交易

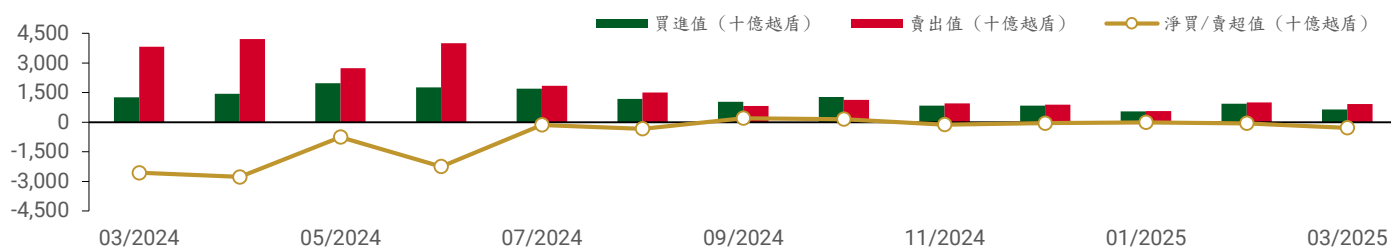
價格統計

ETF 代碼	漲跌 (%)	成交量 (股)	成交值 (十億越盾)
E1VFN30	0.3%	127,807	3.11
FUEMAV30	0.1%	7,901	0.13
FUESSV30	0.2%	30,646	0.53
FUESSV50	-0.1%	6,600	0.14
FUESSVFL	-0.1%	28,483	0.67
FUEVFN30	-0.1%	441,322	14.34
FUEVN100	0.1%	84,179	1.56
FUEIP100	-4.0%	506	0.00
FUEKIV30	1.0%	102	0.00
FUEDCMID	0.2%	2,600	0.03
FUEKIVFS	-0.4%	400	0.01
FUEMAVND	-0.7%	900	0.01
FUEFCV50	3.5%	3,510	0.04
FUEBFVND	0.0%	0	0.00
FUEKIVND	0.1%	100	0.00
FUEABVND	0.0%	0	0.00
總計		735,056	20.57

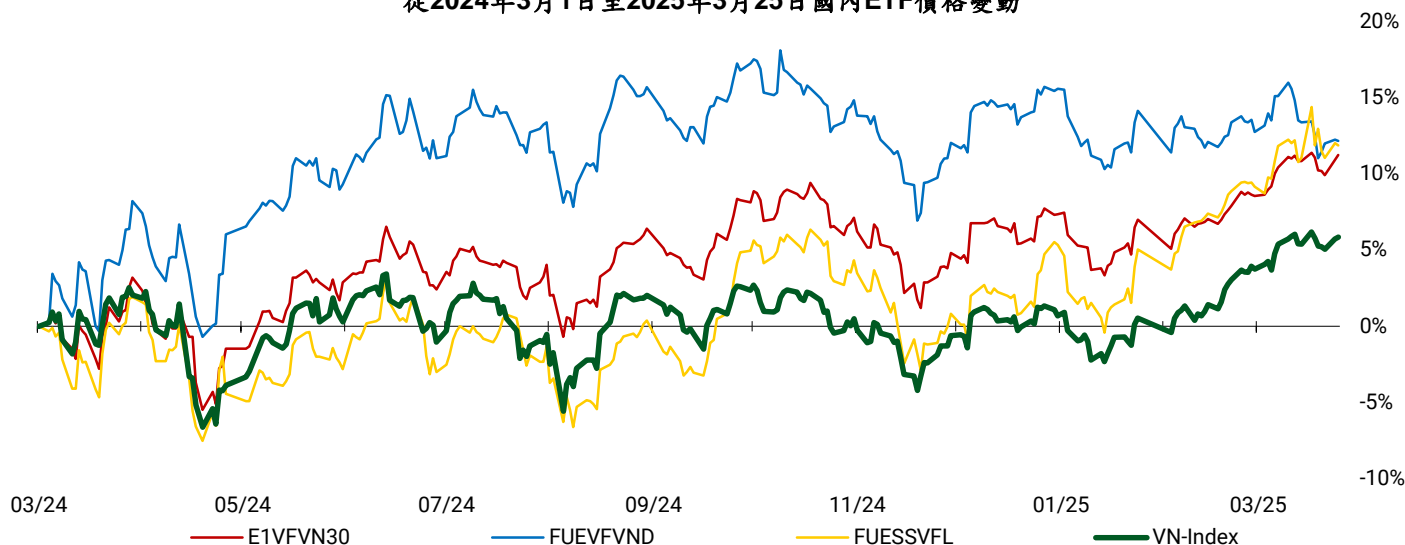
外資交易

ETF 代碼	買進金額 (十億越盾)	賣出金額 (十億越盾)	淨買/賣超值 (十億越盾)
E1VFN30	0.37	0.59	(0.22)
FUEMAV30	0.13	0.01	0.11
FUESSV30	0.33	0.08	0.25
FUESSV50	0.07	0.07	0.00
FUESSVFL	0.03	0.00	0.03
FUEVFN30	7.71	5.95	1.76
FUEVN100	0.24	0.35	(0.11)
FUEIP100	0.00	0.00	0.00
FUEKIV30	0.00	0.00	0.00
FUEDCMID	0.00	0.01	(0.01)
FUEKIVFS	0.00	0.00	(0.00)
FUEMAVND	0.01	0.01	(0.00)
FUEFCV50	0.00	0.00	(0.00)
FUEBFVND	0.00	0.00	0.00
FUEKIVND	0.00	0.00	0.00
FUEABVND	0.00	0.00	0.00
總計	8.88	7.08	1.81

外資對國內ETF的交易



從2024年3月1日至2025年3月25日國內ETF價格變動



權證資訊

權證代碼 (*)	收盤價 (越盾)	漲跌 (%)	成交量	到期的天數	標的股票之價格 (越盾)	權證理論價格 (越盾) (**)	與收盤價的差異 (越盾)	履約價格 (越盾)	行使比例 n:1	最後交易日
CACB2403	420	-2.3%	584,100	34	26,300	371	(49)	25,000	4.00	24/04/2025
CACB2404	660	-1.5%	3,408,400	125	26,300	511	(149)	25,000	4.00	24/07/2025
CACB2405	630	-6.0%	600	50	26,300	312	(318)	25,500	4.00	12/05/2025
CACB2501	1,120	-2.6%	600	125	26,300	800	(320)	24,500	3.00	24/07/2025
CACB2502	1,860	-1.6%	23,200	366	26,300	793	(1,067)	28,000	2.00	24/03/2026
CACB2503	1,380	-2.1%	31,100	216	26,300	697	(683)	27,000	2.00	23/10/2025
CACB2504	670	-1.5%	1,092,300	62	26,300	509	(161)	26,000	2.00	22/05/2025
CACB2505	1,480	3.5%	8,200	198	26,300	551	(929)	26,300	3.00	07/10/2025
CACB2506	620	0.0%	0	97	26,300	318	(302)	27,400	2.00	26/06/2025
CFPT2402	3,500	-16.7%	54,600	125	126,500	1,141	(2,359)	134,064	3.97	24/07/2025
CFPT2403	880	-17.8%	124,100	34	126,500	285	(595)	134,064	3.97	24/04/2025
CFPT2404	2,850	0.0%	8,900	224	126,500	939	(1,911)	120,161	14.90	31/10/2025
CFPT2405	2,320	-4.9%	7,000	142	126,500	515	(1,805)	134,064	9.93	12/08/2025
CFPT2406	40	-60.0%	137,701	3	126,500	0	(40)	147,658	24.83	26/03/2025
CFPT2407	590	0.0%	1	97	126,500	10	(580)	158,692	24.83	26/06/2025
CFPT2501	320	-5.9%	123,000	125	126,500	45	(275)	160,000	10.00	24/07/2025
CFPT2502	530	-11.7%	1,069,500	216	126,500	78	(452)	170,000	10.00	23/10/2025
CFPT2503	880	-9.3%	240,600	366	126,500	151	(729)	180,000	10.00	24/03/2026
CFPT2504	300	-6.3%	1,108,700	62	126,500	4	(296)	160,000	10.00	22/05/2025
CFPT2505	1,340	-6.3%	278,300	290	126,500	288	(1,052)	158,000	10.00	07/01/2026
CFPT2506	290	-6.5%	100	97	126,500	16	(274)	164,000	8.00	26/06/2025
CFPT2507	590	-10.6%	63,100	133	126,500	107	(483)	155,000	8.00	01/08/2025
CFPT2508	1,530	-7.3%	80,700	317	126,500	374	(1,156)	160,000	8.00	03/02/2026
CHDB2401	10	0.0%	483,800	3	22,750	0	(10)	25,017	3.34	26/03/2025
CHDB2501	420	5.0%	35,900	97	22,750	232	(188)	24,800	2.00	26/06/2025
CHPG2402	540	10.2%	313,300	57	27,200	192	(348)	28,177	2.73	19/05/2025
CHPG2406	900	1.1%	58,100	217	27,200	387	(513)	28,000	4.00	24/10/2025
CHPG2407	510	4.1%	336,300	34	27,200	364	(146)	26,000	4.00	24/04/2025
CHPG2408	830	0.0%	94,300	125	27,200	378	(452)	27,000	4.00	24/07/2025
CHPG2409	2,000	0.0%	138,300	224	27,200	1,092	(908)	25,000	3.00	31/10/2025
CHPG2410	920	4.5%	300	142	27,200	290	(630)	28,000	4.00	12/08/2025

CHPG2411	10	0.0%	1,155,000	3	27,200	0	(10)	29,999	4.00	26/03/2025
CHPG2412	250	0.0%	519,900	97	27,200	35	(215)	31,333	4.00	26/06/2025
CHPG2501	1,110	1.8%	970,800	93	27,200	756	(354)	25,500	3.00	24/06/2025
CHPG2502	1,130	1.8%	131,000	185	27,200	540	(590)	27,500	3.00	24/09/2025
CHPG2503	990	4.2%	26,600	62	27,200	530	(460)	27,000	2.00	22/05/2025
CHPG2504	1,570	1.3%	24,300	216	27,200	578	(992)	29,000	2.00	23/10/2025
CHPG2505	2,300	1.8%	24,100	366	27,200	724	(1,576)	30,000	2.00	24/03/2026
CHPG2506	1,200	0.8%	17,700	290	27,200	496	(704)	27,800	4.00	07/01/2026
CHPG2507	500	-10.7%	109,700	97	27,200	195	(305)	29,600	2.00	26/06/2025
CHPG2508	2,060	4.6%	4,200	212	27,200	1,003	(1,057)	27,000	2.00	21/10/2025
CHPG2509	1,200	34.8%	4,800	133	27,200	365	(835)	28,000	3.00	01/08/2025
CHPG2510	1,380	3.0%	47,900	317	27,200	534	(846)	29,000	3.00	03/02/2026
CMBB2402	2,430	-4.7%	471,900	57	24,200	2,299	(131)	20,403	1.70	19/05/2025
CMBB2405	860	0.0%	2,585,100	125	24,200	689	(171)	22,590	3.48	24/07/2025
CMBB2406	800	-4.8%	243,900	34	24,200	739	(61)	21,721	3.48	24/04/2025
CMBB2407	1,950	2.6%	1,861,500	224	24,200	1,667	(283)	22,590	1.74	31/10/2025
CMBB2408	70	-58.8%	19,500	3	24,200	48	(22)	24,134	4.34	26/03/2025
CMBB2409	530	3.9%	47,600	97	24,200	199	(331)	25,099	4.34	26/06/2025
CMBB2501	1,670	-5.6%	432,600	125	24,200	1,434	(236)	20,852	2.61	24/07/2025
CMBB2502	2,170	-3.6%	225,000	62	24,200	2,010	(160)	20,852	1.74	22/05/2025
CMBB2503	2,400	-2.4%	22,400	216	24,200	1,646	(754)	22,590	1.74	23/10/2025
CMBB2504	2,850	-2.4%	22,900	366	24,200	1,728	(1,122)	23,459	1.74	24/03/2026
CMBB2505	1,930	-0.5%	3,700	380	24,200	1,141	(789)	22,800	3.00	07/04/2026
CMBB2506	1,750	0.0%	0	97	24,200	1,113	(637)	23,025	1.74	26/06/2025
CMBB2507	1,870	0.5%	5,800	317	24,200	1,261	(609)	24,000	2.00	03/02/2026
CMBB2508	1,420	0.0%	100	133	24,200	1,086	(334)	23,000	2.00	01/08/2025
CMSN2404	870	2.4%	34,200	125	68,500	274	(596)	79,000	4.00	24/07/2025
CMSN2405	140	0.0%	235,600	34	68,500	16	(124)	79,000	4.00	24/04/2025
CMSN2406	690	3.0%	117,500	224	68,500	390	(300)	79,000	6.00	31/10/2025
CMSN2407	10	-50.0%	252,000	3	68,500	0	(10)	83,456	10.00	26/03/2025
CMSN2408	130	-7.1%	1,007,500	97	68,500	20	(110)	85,678	10.00	26/06/2025
CMSN2501	590	7.3%	75,100	93	68,500	287	(303)	72,000	8.00	24/06/2025
CMSN2502	590	-3.3%	552,400	62	68,500	257	(333)	73,000	5.00	22/05/2025
CMSN2503	1,600	1.3%	169,500	216	68,500	662	(938)	75,000	5.00	23/10/2025
CMSN2504	450	2.3%	81,300	97	68,500	232	(218)	77,700	4.00	26/06/2025
CMWG2401	1,180	0.0%	37,700	57	60,500	249	(931)	65,479	3.97	19/05/2025
CMWG2405	320	14.3%	160,900	34	60,500	96	(224)	66,000	4.00	24/04/2025
CMWG2406	1,130	9.7%	105,500	125	60,500	507	(623)	66,000	4.00	24/07/2025
CMWG2407	600	3.4%	261,200	224	60,500	390	(210)	70,000	6.00	31/10/2025
CMWG2408	550	10.0%	600	50	60,500	158	(392)	65,000	6.00	12/05/2025
CMWG2409	50	0.0%	0	3	60,500	0	(50)	68,888	10.00	26/03/2025
CMWG2410	270	12.5%	176,000	97	60,500	67	(203)	70,777	10.00	26/06/2025
CMWG2501	960	14.3%	69,800	93	60,500	574	(386)	62,000	5.00	24/06/2025
CMWG2502	960	11.6%	735,500	62	60,500	613	(347)	60,000	5.00	22/05/2025
CMWG2503	1,700	6.3%	32,600	216	60,500	889	(811)	63,000	5.00	23/10/2025
CMWG2504	2,140	5.4%	43,800	366	60,500	1,034	(1,106)	66,000	5.00	24/03/2026
CMWG2505	1,690	5.6%	300	198	60,500	848	(842)	61,000	6.00	07/10/2025
CMWG2506	510	6.3%	282,000	97	60,500	448	(62)	66,900	3.00	26/06/2025
CSHB2401	1,250	-4.6%	164,400	50	12,400	1,151	(99)	10,365	1.80	12/05/2025
CSHB2402	1,080	-1.8%	1,129,300	3	12,400	1,213	133	10,215	1.80	26/03/2025
CSHB2403	1,020	-3.8%	428,500	97	12,400	794	(226)	11,116	1.80	26/06/2025
CSHB2501	1,600	-8.6%	752,200	93	12,400	1,419	(181)	9,915	1.80	24/06/2025
CSSB2401	10	-50.0%	956,900	3	19,800	14	4	19,999	4.00	26/03/2025
CSTB2402	2,980	0.7%	483,300	57	38,650	2,928	(52)	30,000	3.00	19/05/2025
CSTB2408	830	3.8%	259,200	34	38,650	745	(85)	36,000	4.00	24/04/2025
CSTB2409	1,240	-1.6%	106,700	125	38,650	1,005	(235)	36,000	4.00	24/07/2025
CSTB2410	1,330	0.0%	436,200	224	38,650	1,244	(86)	38,000	3.00	31/10/2025
CSTB2411	1,580	-3.7%	200	50	38,650	1,226	(354)	34,000	4.00	12/05/2025
CSTB2412	40	-20.0%	1,583,800	3	38,650	70	30	38,686	4.00	26/03/2025

CSTB2413	800	2.6%	1,700	97	38,650	423	(377)	39,679	4.00	26/06/2025
CSTB2501	2,220	1.8%	3,100	93	38,650	1,890	(330)	33,500	3.00	24/06/2025
CSTB2502	2,340	1.7%	1,700	185	38,650	1,633	(707)	35,500	3.00	24/09/2025
CSTB2503	2,280	0.4%	156,700	62	38,650	2,064	(216)	35,000	2.00	22/05/2025
CSTB2504	2,770	0.7%	20,400	216	38,650	1,833	(937)	38,000	2.00	23/10/2025
CSTB2505	1,940	0.5%	200	198	38,650	864	(1,076)	40,000	3.00	07/10/2025
CSTB2506	1,980	0.0%	0	97	38,650	1,220	(760)	38,100	2.00	26/06/2025
CTCB2403	870	-2.2%	439,110	224	27,900	700	(170)	26,000	5.00	31/10/2025
CTCB2404	1,290	4.9%	100	142	27,900	743	(547)	25,000	5.00	12/08/2025
CTCB2405	180	-25.0%	26,400	3	27,900	208	28	26,868	5.00	26/03/2025
CTCB2406	500	-7.4%	15,200	97	27,900	302	(198)	27,979	5.00	26/06/2025
CTCB2501	2,620	-1.5%	25,000	125	27,900	2,199	(421)	24,000	2.00	24/07/2025
CTCB2502	2,280	-1.7%	243,800	62	27,900	2,043	(237)	24,000	2.00	22/05/2025
CTCB2503	2,450	-1.2%	58,400	216	27,900	1,726	(724)	26,000	2.00	23/10/2025
CTCB2504	1,420	0.0%	15,000	290	27,900	805	(615)	24,500	6.00	07/01/2026
CTCB2505	2,000	17.6%	24,000	97	27,900	1,205	(795)	26,400	2.00	26/06/2025
CTCB2506	1,550	11.5%	25,700	212	27,900	1,026	(524)	25,000	4.00	21/10/2025
CTPB2403	250	4.2%	74,800	50	14,800	8	(242)	17,500	3.00	12/05/2025
CTPB2404	20	100.0%	341,100	3	14,800	0	(20)	17,888	4.00	26/03/2025
CTPB2405	210	0.0%	36,300	97	14,800	7	(203)	18,999	4.00	26/06/2025
CTPB2501	380	18.8%	105,200	97	14,800	92	(288)	17,700	1.00	26/06/2025
CVHM2406	1,530	0.7%	21,300	125	51,500	1,016	(514)	50,000	4.00	24/07/2025
CVHM2407	950	-2.1%	432,200	34	51,500	788	(162)	49,000	4.00	24/04/2025
CVHM2408	3,800	0.5%	267,200	224	51,500	3,584	(216)	38,000	4.00	31/10/2025
CVHM2409	2,500	-0.4%	10,700	142	51,500	2,050	(450)	42,000	5.00	12/08/2025
CVHM2410	540	3.8%	214,100	3	51,500	702	162	47,999	5.00	26/03/2025
CVHM2411	1,100	2.8%	311,200	97	51,500	668	(432)	50,555	5.00	26/06/2025
CVHM2501	1,970	-1.5%	1,134,100	62	51,500	1,945	(25)	42,000	5.00	22/05/2025
CVHM2502	2,250	-0.4%	243,000	216	51,500	1,680	(570)	45,000	5.00	23/10/2025
CVHM2503	2,410	-1.6%	300	380	51,500	1,702	(708)	42,000	7.00	07/04/2026
CVHM2504	3,600	0.8%	51,400	97	51,500	3,840	240	44,500	2.00	26/06/2025
CVIB2402	570	3.6%	936,300	57	20,050	294	(276)	20,515	1.71	19/05/2025
CVIB2405	1,130	3.7%	257,000	34	20,050	1,055	(75)	18,000	2.00	24/04/2025
CVIB2406	590	0.0%	192,700	125	20,050	423	(167)	19,000	4.00	24/07/2025
CVIB2407	1,840	0.5%	480,400	224	20,050	1,380	(460)	18,000	2.00	31/10/2025
CVIB2408	700	2.9%	100	50	20,050	244	(456)	19,500	4.00	12/05/2025
CVIB2501	560	3.7%	219,500	62	20,050	378	(182)	20,000	2.00	22/05/2025
CVIB2502	1,090	1.9%	33,200	216	20,050	519	(571)	21,000	2.00	23/10/2025
CVIB2503	2,300	0.0%	0	97	20,050	475	(1,825)	21,200	1.00	26/06/2025
CVIC2404	3,580	6.5%	232,600	34	56,900	3,501	(79)	43,000	4.00	24/04/2025
CVIC2405	3,930	4.2%	123,200	125	56,900	3,581	(349)	43,000	4.00	24/07/2025
CVIC2406	1,780	0.6%	240,800	3	56,900	2,004	224	46,888	5.00	26/03/2025
CVIC2407	2,040	1.0%	96,300	97	56,900	1,693	(347)	48,999	5.00	26/06/2025
CVIC2501	3,430	1.8%	1,373,000	62	56,900	3,416	(14)	40,000	5.00	22/05/2025
CVIC2502	3,160	1.0%	161,300	216	56,900	2,576	(584)	45,000	5.00	23/10/2025
CVIC2503	4,800	10.9%	22,300	97	56,900	4,871	71	42,600	3.00	26/06/2025
CVJC2401	10	0.0%	444,100	3	96,700	0	(10)	119,999	10.00	26/03/2025
CVJC2501	450	2.3%	65,000	97	96,700	133	(317)	106,100	6.00	26/06/2025
CVNM2401	470	-4.1%	46,800	57	61,400	137	(333)	63,331	7.68	19/05/2025
CVNM2405	100	0.0%	315,200	34	61,400	14	(86)	67,472	3.97	24/04/2025
CVNM2406	440	2.3%	889,300	125	61,400	154	(286)	68,464	3.97	24/07/2025
CVNM2407	600	1.7%	155,300	224	61,400	275	(325)	67,472	5.95	31/10/2025
CVNM2408	20	100.0%	229,900	3	61,400	0	(20)	76,271	7.94	26/03/2025
CVNM2501	410	2.5%	90,600	62	61,400	151	(259)	64,495	4.96	22/05/2025
CVNM2502	1,120	0.0%	268,200	216	61,400	434	(686)	65,488	4.96	23/10/2025
CVNM2503	1,680	0.6%	11,500	366	61,400	497	(1,183)	68,464	4.96	24/03/2026
CVNM2504	1,360	0.7%	3,000	198	61,400	361	(999)	65,000	6.00	07/10/2025
CVNM2505	600	0.0%	0	97	61,400	122	(478)	67,800	4.00	26/06/2025
CVPB2401	490	-5.8%	511,600	57	19,500	279	(211)	19,939	1.90	19/05/2025

CVPB2407	290	0.0%	884,500	125	19,500	130	(160)	21,000	4.00	24/07/2025
CVPB2408	140	-6.7%	501,300	34	19,500	46	(94)	21,000	2.00	24/04/2025
CVPB2409	640	6.7%	782,300	224	19,500	306	(334)	22,000	2.00	31/10/2025
CVPB2410	810	-2.4%	6,200	142	19,500	199	(611)	21,000	3.00	12/08/2025
CVPB2411	10	-50.0%	499,800	3	19,500	0	(10)	21,666	2.00	26/03/2025
CVPB2412	290	-6.5%	288,500	97	19,500	55	(235)	22,777	2.00	26/06/2025
CVPB2501	1,220	-1.6%	241,800	216	19,500	628	(592)	20,000	2.00	23/10/2025
CVPB2502	1,600	-1.2%	67,800	366	19,500	682	(918)	21,000	2.00	24/03/2026
CVPB2503	720	-4.0%	832,500	62	19,500	512	(208)	19,000	2.00	22/05/2025
CVPB2504	1,440	-2.0%	3,100	380	19,500	604	(836)	20,000	3.00	07/04/2026
CVPB2505	810	0.0%	0	97	19,500	397	(413)	21,000	1.00	26/06/2025
CVPB2506	900	-4.3%	28,000	195	19,500	544	(356)	20,200	2.00	02/10/2025
CVRE2405	760	49.0%	786,100	34	19,800	607	(153)	19,000	2.00	24/04/2025
CVRE2406	630	28.6%	391,000	125	19,800	488	(142)	19,000	4.00	24/07/2025
CVRE2407	2,320	10.0%	2,679,900	224	19,800	2,239	(81)	16,000	2.00	31/10/2025
CVRE2408	1,070	35.4%	600	142	19,800	520	(550)	20,000	3.00	12/08/2025
CVRE2409	20	0.0%	2,944,600	3	19,800	26	6	19,999	4.00	26/03/2025
CVRE2410	290	31.8%	466,000	97	19,800	145	(145)	21,888	4.00	26/06/2025
CVRE2501	1,020	18.6%	516,700	93	19,800	799	(221)	18,000	3.00	24/06/2025
CVRE2502	1,720	26.5%	543,700	62	19,800	1,500	(220)	17,000	2.00	22/05/2025
CVRE2503	2,030	16.7%	46,800	216	19,800	1,520	(510)	18,000	2.00	23/10/2025
CVRE2504	2,950	40.5%	1,800	97	19,800	2,480	(470)	17,900	1.00	26/06/2025
CVRE2505	2,270	15.2%	7,000	212	19,800	1,849	(421)	17,000	2.00	21/10/2025

(*) 歐式交易方式，以現金交易

(**) PHS 採用 Black-Scholes 估價方式

長期投資股

股票代碼	證券所	報告日	現時價格	目標價*	上升趨勢/下跌趨勢	建議
DGW	HOSE	19/03/2025	39,300	48,500	23.4%	買入
DBD	HOSE	13/03/2025	54,800	68,000	24.1%	買入
HAH	HOSE	17/02/2025	51,900	61,200	17.9%	加碼
PNJ	HOSE	11/02/2025	87,800	111,700	27.2%	買入
HPG	HOSE	10/02/2025	27,200	32,400	19.1%	加碼
DRI	UPCOM	04/02/2025	15,498	15,100	-2.6%	減碼
DPR	HOSE	01/04/2025	50,500	43,500	-13.9%	賣出
VNM	HOSE	21/01/2025	61,400	72,500	18.1%	加碼
STB	HOSE	13/01/2025	38,650	38,800	0.4%	續抱
ACB	HOSE	31/12/2024	26,300	31,900	21.3%	買入
MBB	HOSE	31/12/2024	24,200	31,100	28.5%	買入
MSB	HOSE	31/12/2024	11,900	13,600	14.3%	加碼
SHB	HOSE	31/12/2024	12,400	12,400	0.0%	續抱
TCB	HOSE	31/12/2024	27,900	30,700	10.0%	加碼
TPB	HOSE	31/12/2024	14,800	19,700	33.1%	買入
VIB	HOSE	31/12/2024	20,050	22,900	14.2%	加碼
VPB	HOSE	31/12/2024	19,500	24,600	26.2%	買入
CTG	HOSE	31/12/2024	42,300	42,500	0.5%	續抱
HDB	HOSE	31/12/2024	22,750	28,000	23.1%	買入
VCB	HOSE	31/12/2024	66,200	69,900	5.6%	續抱
BID	HOSE	31/12/2024	39,700	41,300	4.0%	續抱
LPB	HOSE	31/12/2024	34,000	28,700	-15.6%	賣出
MSH	HOSE	31/12/2024	59,500	58,500	-1.7%	減碼

TCM	HOSE	31/12/2024	39,850	50,300	26.2%	買入
IDC	HNX	31/12/2024	54,200	72,000	32.8%	買入
SZC	HOSE	31/12/2024	44,400	49,500	11.5%	加碼
BCM	HOSE	31/12/2024	78,100	80,000	2.4%	續抱
SIP	HOSE	31/12/2024	91,300	88,000	-3.6%	減碼
IMP	HOSE	31/12/2024	45,150	41,800	-7.4%	減碼
VHC	HOSE	31/12/2024	66,300	83,900	26.5%	買入
ANV	HOSE	31/12/2024	16,850	17,200	2.1%	續抱
FMC	HOSE	31/12/2024	47,100	50,300	6.8%	續抱
SAB	HOSE	31/12/2024	49,550	64,000	29.2%	買入
MWG	HOSE	31/12/2024	60,500	73,600	21.7%	買入
VSC	HOSE	31/12/2024	17,850	18,200	2.0%	續抱
GMD	HOSE	31/12/2024	58,300	71,000	21.8%	買入
PVT	HOSE	31/12/2024	25,000	31,500	26.0%	買入

免責聲明

這份報告由 Le Tran Khang-富鑫證券股份公司研究員製作。以上資訊乃基於相信為可靠之來源所彙編，惟本公司不負責其完整性與準確性。本日報並不作為買賣任何股票之推薦或邀約。富鑫證券與其相關子公司、管理人員與職員皆可能持有上述之任何證券。富鑫證券（或其任何相關子公司）隨時可能對上述之任何公司進行或承攬投資銀行業務或其他業務。本報告中包含的所有意見與估計，代表我們截至此日期所作之判斷，其後若有任何因素導致更動，本公司恕不另行通知。

評等指標定義

買入= 預估其未來之潛在上漲空間大於 20%。

加碼= 預估其未來之潛在上漲空間自 10%至 20%。

續抱= 預估其未來之潛在漲跌空間將在下上 10%之間。

減碼= 預估其未來之潛在下跌空間自 0%至 10%。

賣出= 預估其未來之潛在下跌空間大於 10%。

未評等= 本股票並不在富鑫證券之評等涵蓋範圍，或者尚未上市。

績效表現根據 12 個月的總回報(包含股息)所評定。

免責聲明

以上資訊乃基於相信為可靠之來源所彙編，惟本公司不負責其完整性與準確性。本日報並不作為買賣任何股票之推薦或邀約。富鑫證券與其相關子公司、管理人員與職員皆可能持有上述之任何證券。富鑫證券（或其任何相關子公司）隨時可能對上述之任何公司進行或承攬投資銀行業務或其他業務。本報告中包含的所有意見與估計，代表我們截至此日期所作之判斷，其後若有任何因素導致更動，本公司恕不另行通知。

富鑫證券股份公司

地址：21st Floor, Phu My Hung Building, 08 Hoang Van Thai Street, Tan Phu Ward, District 7, HCMC.

電話號碼：(84-28) 5 413 5479

客服專線：(84-28) 1900 25 23 58

傳真號碼：+84 28 5413 5473

胡志明市

富美興交易室

地址：Ground Floor, CR2-08, 107 Ton Dat Tien,
Tan Phu Ward, District 7, Ho Chi Minh City

電話號碼：(84-28) 5 413 5478

傳真號碼：+84 28 5413 5473

Tan Binh 分行

地址：Park Legend Building, 251 Hoang Van Thu
Street, Ward 2, Tan Binh District, HCMC

電話號碼：(84-28) 3813 2401

傳真號碼：(84-28) 3813 2415

第一郡分行

地址：Room 1003A, 10th Floor, No. 81-83-83B-85
Ham Nghi Street, Nguyen Thai Binh Ward,
District 1, HCMC

電話號碼：(84-28) 3 535 6060

傳真號碼：(84-28) 3 535 2912

第三郡分行

地址：4th Floor, D&D Tower, 458 Nguyen Thi Minh Khai,
Ward 2, District 3, HCMC

電話號碼：(84-28) 382 08068

傳真號碼：(84-28) 3820 8206

河內市

Thanh Xuan 分行

地址：5th Floor, UDIC Complex Building, N04

Hoang Dao Thuy, Trung Hoa Ward, Cau Giay District, Ha Noi

電話號碼：(84-24) 6 250 9999

傳真號碼：(84-24) 6 250 6666

海防市

海防分行

地址：2nd Floor, Eliteco Building No.18 Tran Hung Dao,
Hoang Van Thu Ward, Hong Bang District, Hai Phong

電話號碼：(84-225) 384 1810

傳真號碼：(84-225) 384 1801