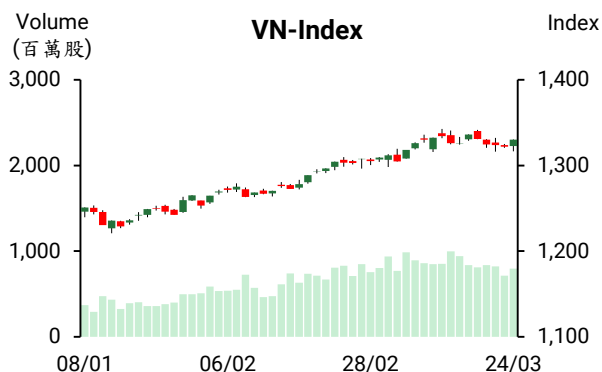


## 越股行情

24/03/2025	HOSE		VN30		HNX	
收盤價	1,330.32	0.64%	1,390.70	0.90%	246.00	0.07%
成交股數(百萬股)	<b>927.00</b>	<b>15.05%</b>	<b>422.10</b>	<b>30.80%</b>	<b>52.78</b>	<b>10.72%</b>
撮合股數(百萬股)	<b>795.36</b>	<b>11.29%</b>	<b>351.53</b>	<b>24.93%</b>	<b>50.02</b>	<b>15.24%</b>
與最近 20 日的平均水位相比	841.85	-5.52%	298.00	17.96%	61.52	-18.69%
成交值(十億越盾)	<b>19,597</b>	<b>15.46%</b>	<b>10,995</b>	<b>27.22%</b>	<b>907</b>	<b>25.52%</b>
撮合成交值(十億越盾)	<b>17,169</b>	<b>14.29%</b>	<b>9,368</b>	<b>21.26%</b>	<b>832</b>	<b>24.90%</b>
與最近 20 日之平均比較	18,586	-7.62%	8,934	4.85%	1,092	-23.80%
上漲家數	196	37%	14	47%	71	33%
下跌家數	249	47%	13	43%	91	42%
持平家數	83	16%	3	10%	56	26%



## 市場概況

早盤交易時段，受國家證管會對 Nguyen Thi Phuong Thao 女士和 Phan Thanh Tam 先生提出有關自 2022 年 8 月至 12 日使用 164 個帳戶來操縱 PDR 股價的行為給予處分之負面消息的影響，今日 PDR 下挫。VN 指數在賣壓湧現下也陷入整理。然午盤交易時段，在證券、航空、銀行等類股的買盤進場意願提升下，盤勢逐漸出現反彈。整體來看，雖 VN 指數收紅，下跌檔數仍占多，藥品、能源及礦產類股回落。至於藍籌股部分，VIC、VHM 及 TCB 上漲，但 BID、LPB 及 GVR 下挫。外資維持減碼，淨賣超金額為 7202 億越盾，主要拋售 TPB、LPB 及 NVL。

## 技術分析

VN 指數由 1320 點支撐回升且幾乎收復前兩個交易日的跌幅。惟量能萎縮，顯示買盤力道不是很強勁。特別是指數主要由 Vingroup 族群推升，大部分其他類股走勢仍分歧。VN30 指數上漲，量能同步擴增，顯示資金主要湧入藍籌股，中型股的量能尚未明顯擴增。河內部分，HNX 指數在 245 點附近游走。整體而言，在資金尚未同步擴散至各類股之情況下，預期指數將在 1315 - 1330 點區間游走，指數需在守穩在 1325 點才有機會上揚。反之，指數將陷入橫向整理。操作上建議投資人應趁著盤勢反彈時，調降手上的持股比例。

**建議股名單:** DPM (停損) – BVB (加碼)

(請參考第 2 頁)

### 當日調整股名單

次號	股票代碼	評等	評等日	現時價格	買入區間	持股表現	目標價	預期獲利	停損價	預期損失	備註
1	DPM	停損	25/03/2025	35.20	36.85	-4.5%	40.0	8.5%	35.5	-3.7%	到停損價
2	BVB	加碼	25/03/2025	14.48	14.48	0.0%	16.0	10.5%	13.8	-4.7%	BVB 在打底後回升

### 投資組合部位

次號	股票代碼	評等	評等日	現時價格	買入區間	持股表現	目標價	預期獲利	停損價	預期損失	備註
1	QTP	續抱	26/02/2025	13.90	13.80	0.7%	15	8.7%	13.6	-1.4%	停損價調升至 13.6
2	NTP	續抱	05/03/2025	66.30	64.10	3.4%	72	12.3%	60	-6%	
3	KBC	加碼	12/03/2025	29.20	30.30	-3.6%	34	12.2%	28.5	-6%	
4	SSI	加碼	12/03/2025	27.15	26.7	1.7%	29	8.6%	25.5	-4%	
5	DXG	加碼	20/03/2025	16.55	16.75	-1.2%	18.5	10.4%	15.8	-6%	
6	POW	加碼	24/03/2025	12.75	12.45	2.4%	13.5	8%	12	-4%	

### 在 2025 年農曆春節後，銀行撥出近 164 兆越盾

據越南國家銀行 (SBV) 副行長 Pham Thanh Ha 之分享，截至 3 月 12 日為止，授信較去年底成長 1.24% (去年 2 月萎縮 0.74%)。預期授信餘額在 3 月 12 日為 15,810 兆越盾左右，較去年底擴增近 194 兆越盾、較春節後增加 164 兆越盾左右。

SBV 計劃 2025 年授信將成長 16% (相當於增加近 2,500 兆越盾)。授信成長上限可能依實際情況作調整。今年初 SBV 已採取較多措施來促進授信成長。

### 越南榴槤的出口仍面臨較多挑戰

據越南蔬果協會 (VinaFruit) 剛公佈有關 2025 年前三個月及 3 月果蔬進出口的報告數據顯示，截至 2025 年 3 月 20 日為止，蔬果的出口金額近 4.21 億美元，較 2 月成長逾 34%，但較去年同期縮減 10.5%。蔬果的出口已連續三個月萎縮。今年前三個月越南蔬果出口金額僅達 11 億美元，較去年同期萎縮 13.2%。中國仍為越南蔬果的主要出口市場，其次為美國、韓國、日本及泰國。

然而，今年 3 月蔬果進口金額增長 6.5% 至 1.72 億美元，今年前三個月其進口金額亦成長 17% 至 5.78 億美元。

### 咖啡出口價格為每噸逾 5,800 美元 (創下歷史新高)

據越南海關的最新數據顯示，3 月上半月越南咖啡出口量縮減 7.4% 至 93,898 噸，但出口金額增長 54.2% 至 5.45 億美元。從今年初至 3 月 15 日，咖啡出口量雖萎縮 18.4% 至 406,637 噸，但出口金額在受平均出口價格較去年同期上漲 66.4% 至每噸 5,614 美元之支持下仍成長 42% 至 22.8 億美元。其中 3 月上半月咖啡出口價格創下歷史新高，來到每噸 5,803 美元，較 2 月上漲 2.2% 及較去年同期上漲近 74%。

資料來源: Cafef、Vietstock、Vietnambiz

### Techcombank 計畫擴大保險業務

越南科技商業股份銀行 (Techcombank - TCB) 董事會最近通過有關 Techcom 產險股份公司 (TCGIIns) 的股份購買方案。TCGIIns 註冊資本為 5,000 億越盾。目前 TCB 持有 550 萬股 (持股率為 11%)、NewCo 投資發展股份公司 (TCGIIns 的最大股東) 持股率為 69%。TCB 計劃將以 10,000 越盾的價格向 NewCo 買回 TCGIIns 的 57% 股權 (相當於 2,850 萬股)。預期在向 NewCo 買回後，Techcombank 對 TCGIIns 的持股率將提升至 68% (持有 3,400 萬股)。

另外，TCB 在 2024 年底已終止與 Manulife 的合作。因此，TCB 計畫成立 TCLife (科技商業人壽保險股份公司)。預期其公司的註冊資本為 1.3 兆越盾。其中，TCB 的投資金額為 1.04 兆越盾 (持股率為 80%)。據簽署的協議，在 TCLife 成立後，這家公司的兩大股東將為 Techcombank 及 Vingroup。

### OCB 計劃 2025 年稅前盈餘將成長 33% 至 5.338 兆越盾

據越南東方商業股份銀行 (HoSE: OCB) 董事會剛通過 2025 年經營計畫之決議顯示，銀行計劃資產總額將成長 13% 至 316.779 兆越盾、存款餘額將增長 14% 至 218.842 兆越盾、放款餘額成長 16% 至 208.472 兆越盾、稅前盈餘成長 33% 至 5.338 兆越盾及不良貸款率將低於 3%。

### CDN 計劃今年營收將逾 1.6 兆越盾

峴港港口股份公司 (HNX: CDN) 計劃將於 4 月 9 日召開 2025 年股東大會。公司將呈上股東有關 2025 年生產及業務較去年將增長 4-6%、貨物吞吐量將為 1,510 萬噸 (其中集裝箱吞吐量將為 80 萬 TEUs)、營收及稅前盈餘將分別為 1.64 兆越盾及 4,200 億越盾之計畫。

### Hoa Sen 將發放 5% 現金股息

據 Hoa Sen 股份公司 (HoSE: HSG) 之公佈，4 月 2 日為除權交易日。公司計劃將於 2025 年 4 月 28 日發放 2023-2024 年現金股息 (比率為 5%)。以近 6.21 億流通股來計算，預期這次公司支付的股息金額為 3,105 億越盾

資料來源：Cafef、Vietstock、Fireant

## 市場統計

### 推升指數上漲的前五名股票

HOSE			
股票代碼	收盤價 (越盾)	漲跌 (%)	影響指數 (%)
VIC	56,700	6.98%	0.26%
VHM	51,300	6.32%	0.23%
TCB	28,000	2.38%	0.08%
VCB	66,500	0.76%	0.08%
SHB	12,400	5.53%	0.05%

HNX			
股票代碼	收盤價 (越盾)	漲跌 (%)	影響指數 (%)
KSF	76,600	3.79%	0.22%
BAB	12,100	3.42%	0.10%
SHS	15,100	2.72%	0.08%
MBS	31,400	1.62%	0.07%
VIF	19,300	3.76%	0.06%

### 拖累指數的前五名股票

HOSE			
股票代碼	收盤價 (越盾)	漲跌 (%)	影響指數 (%)
BID	39,100	-0.89%	-0.04%
LPB	34,150	-1.87%	-0.04%
GVR	34,150	-1.16%	-0.03%
BCM	77,300	-1.78%	-0.03%
HDB	22,650	-1.52%	-0.02%

HNX			
股票代碼	收盤價 (越盾)	漲跌 (%)	影響指數 (%)
KSV	184,500	-3.40%	-0.33%
NVB	12,400	-3.88%	-0.15%
THD	36,200	-3.47%	-0.13%
PVS	32,600	-1.21%	-0.05%
NTP	66,300	-1.49%	-0.04%

### 前五名成交值

HOSE		
股票代碼	成交量 (股)	成交值 (十億越盾)
SHB	84,714,383	1,015.5
VHM	15,562,748	782.4
VIC	11,915,870	669.6
FPT	5,114,180	656.6
SSI	24,452,275	654.8

HNX		
股票代碼	成交量 (股)	成交值 (十億越盾)
SHS	11,712,245	173.6
MBS	3,550,651	109.8
CEO	5,514,200	81.9
PVS	1,744,370	56.8
BVS	827,421	33.3

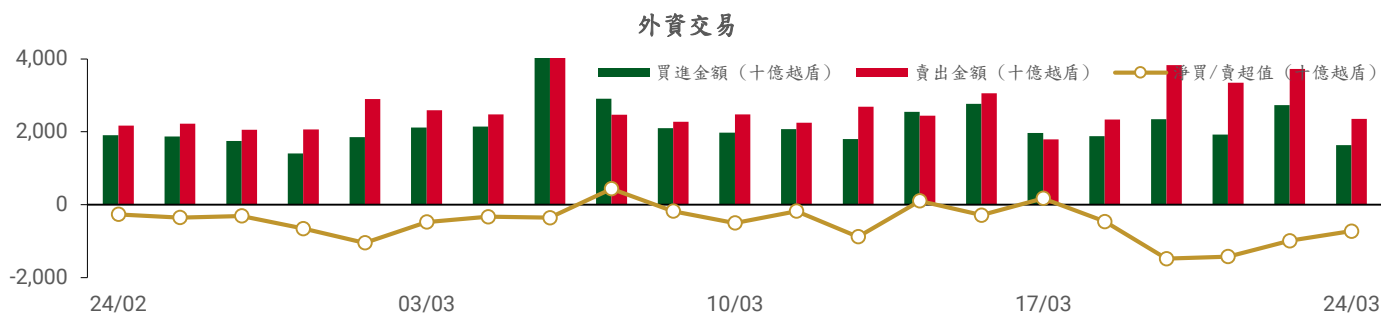
### 議價交易的前五名股

HOSE		
股票代碼	成交量 (股)	成交值 (十億越盾)
SSB	26,040,000	518.0
VIB	21,101,501	404.9
OCB	21,785,000	250.5
VPB	5,600,000	110.0
VIC	1,928,000	102.2

HNX		
股票代碼	成交量 (股)	成交值 (十億越盾)
CAN	438,120	21.9
IDC	406,000	20.3
VFS	900,000	15.1
NAG	500,000	6.0
PVI	95,900	5.8

## 外資交易行情 (股票)

證交所	買進成交量 (百萬股)	買進金額 (十億越盾)	賣出成交量 (百萬股)	賣出金額 (十億越盾)	淨買/賣成交量 (百萬股)	淨買/賣超值 (十億越盾)
HOSE	59.31	1,617.52	90.95	2,337.80	(31.64)	(720.27)
HNX	0.63	13.13	0.87	19.21	(0.24)	(6.08)
<b>總計</b>	<b>59.94</b>	<b>1,630.65</b>	<b>91.82</b>	<b>2,357.00</b>	<b>(31.89)</b>	<b>(726.35)</b>



### 前五名買進

#### HOSE

股票代碼	收盤價	成交量 (股)	成交值 (十億越盾)
FPT	129,000	1,328,556	170.34
VHM	51,300	2,791,620	140.62
VRE	19,150	4,458,900	84.37
E1VFN30	24,260	3,409,200	81.72
VPI	59,500	1,303,700	76.30

#### HNX

股票代碼	收盤價	成交量 (股)	成交值 (十億越盾)
MBS	31,400	141,200	4.38
PVS	32,600	96,700	3.14
VFS	16,800	70,400	1.17
VGS	28,700	32,200	0.92
VTZ	16,800	40,400	0.68

### 前五名賣出

#### HOSE

股票代碼	收盤價	成交量 (股)	成交值 (十億越盾)
FPT	129,000	1,405,398	180.22
TPB	14,500	11,016,442	162.34
VHM	51,300	2,155,671	107.93
CTG	41,800	2,366,600	97.79
E1VFN30	24,260	3,545,800	84.98

#### HNX

股票代碼	收盤價	成交量 (股)	成交值 (十億越盾)
PVS	32,600	150,500	4.90
SHS	15,100	241,600	3.56
BVS	40,900	32,000	1.29
HUT	15,900	73,000	1.15
NTP	66,300	17,200	1.14

### 前五名淨買超

#### HOSE

股票代碼	收盤價	成交量 (股)	成交值 (十億越盾)
VPI	59,500	1,292,700	75.65
VRE	19,150	2,369,400	44.85
VHM	51,300	635,949	32.69
PDR	20,000	1,327,957	26.34
HVN	29,950	883,300	26.26

#### HNX

股票代碼	收盤價	成交量 (股)	成交值 (十億越盾)
MBS	31,400	115,800	3.59
VGS	28,700	18,400	0.52
IVS	10,300	42,900	0.44
VTZ	16,800	25,100	0.42
VFS	16,800	19,600	0.32

### 前五名淨賣超

#### HOSE

股票代碼	收盤價	成交量 (股)	成交值 (十億越盾)
TPB	14,500	(10,926,391)	(161.01)
LPB	34,150	(1,998,729)	(67.67)
NVL	10,300	(5,676,360)	(59.22)
DBC	30,000	(1,845,800)	(54.53)
HDB	22,650	(2,268,828)	(51.56)

#### HNX

股票代碼	收盤價	成交量 (股)	成交值 (十億越盾)
SHS	15,100	(231,400)	(3.40)
PVS	32,600	(53,800)	(1.75)
BVS	40,900	(32,000)	(1.29)
HUT	15,900	(72,800)	(1.15)
TNG	21,200	(45,900)	(0.97)

### ETF 交易

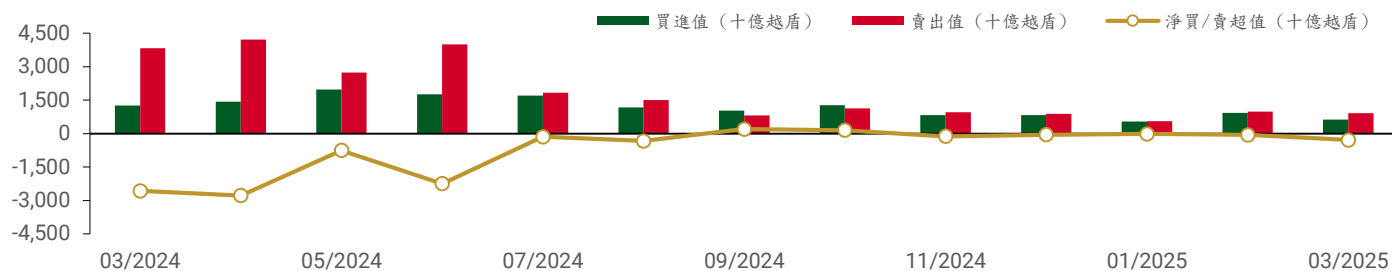
#### 價格統計

ETF 代碼	漲跌 (%)	成交量 (股)	成交值 (十億越盾)
E1VFN30	0.9%	3,657,599	87.68
FUEMAV30	0.4%	2,900	0.05
FUESSV30	0.9%	4,270	0.07
FUESSV50	1.2%	12,500	0.26
FUESSVFL	0.9%	184,350	4.28
FUEVFVND	0.2%	802,732	25.95
FUEVN100	0.8%	60,710	1.12
FUEIP100	0.0%	400	0.00
FUEKIV30	0.0%	806,801	7.39
FUEDCMID	0.4%	5,900	0.07
FUEKIVFS	0.0%	8,600	0.12
FUEMAVND	0.0%	5,200	0.07
FUEFCV50	0.4%	5,102	0.06
FUEBFVND	0.0%	0	0.00
FUEKIVND	0.1%	100	0.00
FUEABVND	-2.0%	100	0.00
<b>總計</b>		<b>5,557,264</b>	<b>127.12</b>

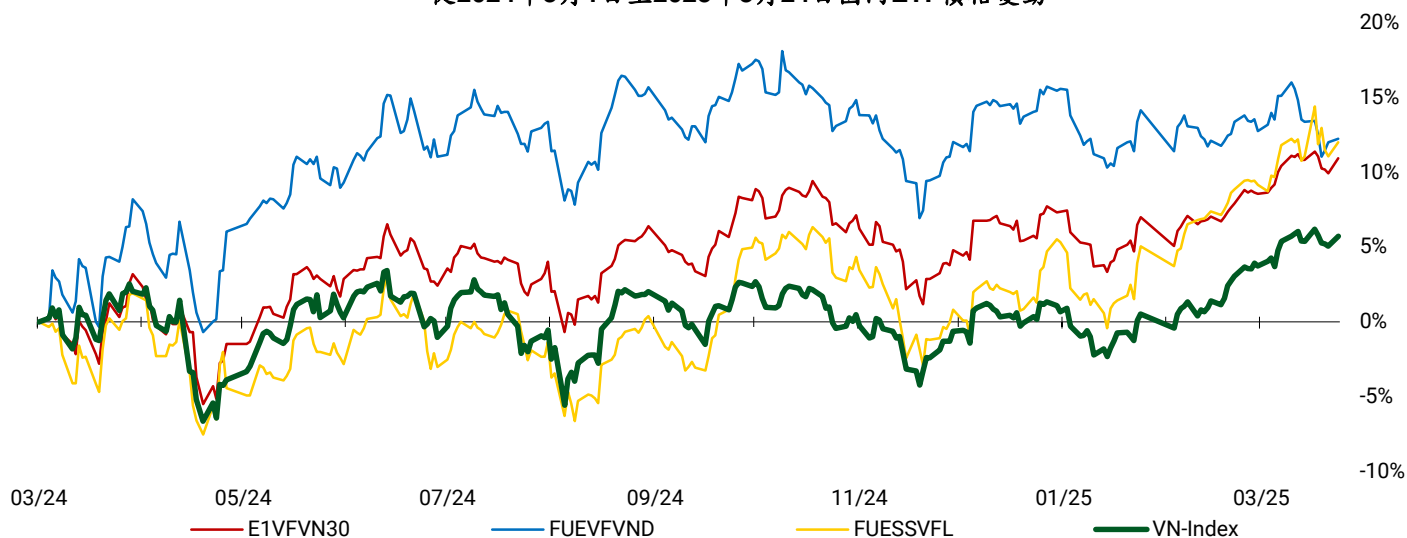
#### 外資交易

ETF 代碼	買進金額 (十億越盾)	賣出金額 (十億越盾)	淨買/賣超值 (十億越盾)
E1VFN30	81.72	84.98	(3.26)
FUEMAV30	0.03	0.00	0.03
FUESSV30	0.02	0.04	(0.02)
FUESSV50	0.11	0.14	(0.03)
FUESSVFL	2.81	0.00	2.81
FUEVFVND	16.75	14.90	1.85
FUEVN100	0.36	0.31	0.05
FUEIP100	0.00	0.00	(0.00)
FUEKIV30	0.00	7.33	(7.33)
FUEDCMID	0.06	0.06	0.00
FUEKIVFS	0.04	0.04	(0.00)
FUEMAVND	0.06	0.06	0.00
FUEFCV50	0.00	0.00	0.00
FUEBFVND	0.00	0.00	0.00
FUEKIVND	0.00	0.00	0.00
FUEABVND	0.00	0.00	0.00
<b>總計</b>	<b>101.96</b>	<b>107.86</b>	<b>(5.90)</b>

### 外資對國內ETF的交易



從2024年3月1日至2025年3月24日國內ETF價格變動



### 權證資訊

權證代碼 (*)	收盤價 (越盾)	漲跌 (%)	成交量	到期的 天數	標的股票之價 格 (越盾)	權證理論 價格 (越盾) (**)	與收盤價 的差異 (越盾)	履約價 格 (越盾)	行使比 例 n:1	最後交易 日
CACB2403	430	0.0%	892,400	35	26,350	384	(46)	25,000	4.00	24/04/2025
CACB2404	670	0.0%	2,298,400	126	26,350	521	(149)	25,000	4.00	24/07/2025
CACB2405	670	0.0%	0	51	26,350	323	(347)	25,500	4.00	12/05/2025
CACB2501	1,150	0.0%	0	126	26,350	815	(335)	24,500	3.00	24/07/2025
CACB2502	1,890	1.1%	16,500	367	26,350	807	(1,083)	28,000	2.00	24/03/2026
CACB2503	1,410	1.4%	9,400	217	26,350	712	(698)	27,000	2.00	23/10/2025
CACB2504	680	0.0%	4,696,400	63	26,350	528	(152)	26,000	2.00	22/05/2025
CACB2505	1,430	-1.4%	1,500	199	26,350	562	(868)	26,300	3.00	07/10/2025
CACB2506	620	0.0%	0	98	26,350	330	(290)	27,400	2.00	26/06/2025
CFPT2402	4,200	3.7%	52,100	126	129,000	1,413	(2,787)	134,064	3.97	24/07/2025
CFPT2403	1,070	-15.1%	174,642	35	129,000	469	(601)	134,064	3.97	24/04/2025
CFPT2404	2,850	-5.6%	38,200	225	129,000	1,057	(1,793)	120,161	14.90	31/10/2025
CFPT2405	2,440	3.0%	18,200	143	129,000	627	(1,813)	134,064	9.93	12/08/2025
CFPT2406	100	-47.4%	24,000	4	129,000	0	(100)	147,658	24.83	26/03/2025
CFPT2407	590	0.0%	1,000	98	129,000	16	(574)	158,692	24.83	26/06/2025
CFPT2501	340	-5.6%	144,200	126	129,000	65	(275)	160,000	10.00	24/07/2025
CFPT2502	600	3.4%	150,900	217	129,000	101	(499)	170,000	10.00	23/10/2025
CFPT2503	970	2.1%	283,600	367	129,000	182	(788)	180,000	10.00	24/03/2026
CFPT2504	320	-3.0%	758,300	63	129,000	8	(312)	160,000	10.00	22/05/2025
CFPT2505	1,430	2.1%	48,600	291	129,000	345	(1,085)	158,000	10.00	07/01/2026
CFPT2506	310	3.3%	14,000	98	129,000	26	(284)	164,000	8.00	26/06/2025
CFPT2507	660	-4.3%	71,600	134	129,000	146	(514)	155,000	8.00	01/08/2025
CFPT2508	1,650	12.2%	76,500	318	129,000	445	(1,205)	160,000	8.00	03/02/2026
CHDB2401	10	0.0%	569,400	4	22,650	0	(10)	25,017	3.34	26/03/2025
CHDB2501	400	-20.0%	101,900	98	22,650	221	(179)	24,800	2.00	26/06/2025
CHPG2402	490	-12.5%	603,300	58	27,150	188	(302)	28,177	2.73	19/05/2025
CHPG2406	890	0.0%	41,400	218	27,150	382	(508)	28,000	4.00	24/10/2025
CHPG2407	490	-7.5%	1,013,100	35	27,150	356	(134)	26,000	4.00	24/04/2025
CHPG2408	830	-5.7%	129,300	126	27,150	373	(457)	27,000	4.00	24/07/2025
CHPG2409	2,000	-2.0%	807,900	225	27,150	1,081	(919)	25,000	3.00	31/10/2025
CHPG2410	880	-3.3%	300	143	27,150	286	(594)	28,000	4.00	12/08/2025
CHPG2411	10	0.0%	1,623,400	4	27,150	0	(10)	29,999	4.00	26/03/2025



CHPG2412	250	0.0%	737,500	98	27,150	35	(215)	31,333	4.00	26/06/2025
CHPG2501	1,090	-1.8%	625,000	94	27,150	745	(345)	25,500	3.00	24/06/2025
CHPG2502	1,110	-17.8%	504,200	186	27,150	533	(577)	27,500	3.00	24/09/2025
CHPG2503	950	-4.0%	160,900	63	27,150	520	(430)	27,000	2.00	22/05/2025
CHPG2504	1,550	-1.9%	134,000	217	27,150	570	(980)	29,000	2.00	23/10/2025
CHPG2505	2,260	-1.3%	10,900	367	27,150	716	(1,544)	30,000	2.00	24/03/2026
CHPG2506	1,190	-1.7%	26,500	291	27,150	490	(700)	27,800	4.00	07/01/2026
CHPG2507	560	0.0%	6,000	98	27,150	192	(368)	29,600	2.00	26/06/2025
CHPG2508	1,970	-2.5%	20,300	213	27,150	991	(979)	27,000	2.00	21/10/2025
CHPG2509	890	0.0%	166,400	134	27,150	359	(531)	28,000	3.00	01/08/2025
CHPG2510	1,340	-2.2%	35,200	318	27,150	528	(812)	29,000	3.00	03/02/2026
CMBB2402	2,550	0.0%	164,600	58	24,400	2,416	(134)	20,403	1.70	19/05/2025
CMBB2405	860	1.2%	3,030,400	126	24,400	734	(126)	22,590	3.48	24/07/2025
CMBB2406	840	2.4%	538,700	35	24,400	795	(45)	21,721	3.48	24/04/2025
CMBB2407	1,900	2.7%	1,152,000	225	24,400	1,752	(148)	22,590	1.74	31/10/2025
CMBB2408	170	41.7%	125,600	4	24,400	86	(84)	24,134	4.34	26/03/2025
CMBB2409	510	-5.6%	67,200	98	24,400	221	(289)	25,099	4.34	26/06/2025
CMBB2501	1,770	4.1%	98,200	126	24,400	1,504	(266)	20,852	2.61	24/07/2025
CMBB2502	2,250	1.8%	40,000	63	24,400	2,122	(128)	20,852	1.74	22/05/2025
CMBB2503	2,460	0.8%	23,200	217	24,400	1,731	(729)	22,590	1.74	23/10/2025
CMBB2504	2,920	1.0%	47,100	367	24,400	1,805	(1,115)	23,459	1.74	24/03/2026
CMBB2505	1,940	-1.5%	44,000	381	24,400	1,189	(751)	22,800	3.00	07/04/2026
CMBB2506	1,750	0.0%	0	98	24,400	1,198	(552)	23,025	1.74	26/06/2025
CMBB2507	1,860	1.1%	149,500	318	24,400	1,324	(536)	24,000	2.00	03/02/2026
CMBB2508	1,420	0.0%	0	134	24,400	1,159	(261)	23,000	2.00	01/08/2025
CMSN2404	850	1.2%	14,300	126	68,500	277	(573)	79,000	4.00	24/07/2025
CMSN2405	140	-6.7%	225,200	35	68,500	18	(122)	79,000	4.00	24/04/2025
CMSN2406	670	-1.5%	238,000	225	68,500	392	(278)	79,000	6.00	31/10/2025
CMSN2407	20	-33.3%	209,300	4	68,500	0	(20)	83,456	10.00	26/03/2025
CMSN2408	140	-12.5%	679,900	98	68,500	20	(120)	85,678	10.00	26/06/2025
CMSN2501	550	1.9%	1,069,900	94	68,500	290	(260)	72,000	8.00	24/06/2025
CMSN2502	610	-3.2%	728,700	63	68,500	261	(349)	73,000	5.00	22/05/2025
CMSN2503	1,580	1.3%	53,000	217	68,500	665	(915)	75,000	5.00	23/10/2025
CMSN2504	440	0.0%	10,500	98	68,500	236	(204)	77,700	4.00	26/06/2025
CMWG2401	1,180	-0.8%	280,900	58	60,300	241	(939)	65,479	3.97	19/05/2025
CMWG2405	280	-9.7%	144,700	35	60,300	93	(187)	66,000	4.00	24/04/2025
CMWG2406	1,030	-2.8%	50,800	126	60,300	494	(536)	66,000	4.00	24/07/2025
CMWG2407	580	0.0%	414,700	225	60,300	381	(199)	70,000	6.00	31/10/2025
CMWG2408	500	-5.7%	900	51	60,300	153	(347)	65,000	6.00	12/05/2025
CMWG2409	50	0.0%	0	4	60,300	0	(50)	68,888	10.00	26/03/2025
CMWG2410	240	-4.0%	40,600	98	60,300	65	(175)	70,777	10.00	26/06/2025
CMWG2501	840	-11.6%	43,400	94	60,300	559	(281)	62,000	5.00	24/06/2025
CMWG2502	860	-3.4%	341,900	63	60,300	596	(264)	60,000	5.00	22/05/2025
CMWG2503	1,600	-1.2%	35,000	217	60,300	872	(728)	63,000	5.00	23/10/2025
CMWG2504	2,030	-0.5%	62,100	367	60,300	1,017	(1,013)	66,000	5.00	24/03/2026
CMWG2505	1,600	-0.6%	500	199	60,300	832	(768)	61,000	6.00	07/10/2025
CMWG2506	480	-5.9%	37,100	98	60,300	436	(44)	66,900	3.00	26/06/2025
CSHB2401	1,310	24.8%	59,300	51	12,400	1,152	(158)	10,365	1.80	12/05/2025
CSHB2402	1,100	31.0%	205,300	4	12,400	1,213	113	10,215	1.80	26/03/2025
CSHB2403	1,060	34.2%	350,400	98	12,400	796	(264)	11,116	1.80	26/06/2025
CSHB2501	1,750	25.9%	425,400	94	12,400	1,420	(330)	9,915	1.80	24/06/2025
CSSB2401	20	-33.3%	292,800	4	19,750	17	(3)	19,999	4.00	26/03/2025
CSTB2402	2,960	-4.2%	229,901	58	38,600	2,913	(47)	30,000	3.00	19/05/2025
CSTB2408	800	-7.0%	209,000	35	38,600	738	(62)	36,000	4.00	24/04/2025
CSTB2409	1,260	0.0%	222,500	126	38,600	998	(262)	36,000	4.00	24/07/2025
CSTB2410	1,330	-2.9%	496,500	225	38,600	1,237	(93)	38,000	3.00	31/10/2025
CSTB2411	1,640	0.0%	0	51	38,600	1,217	(423)	34,000	4.00	12/05/2025
CSTB2412	50	-58.3%	2,133,200	4	38,600	81	31	38,686	4.00	26/03/2025
CSTB2413	780	-1.3%	110,900	98	38,600	420	(360)	39,679	4.00	26/06/2025

CSTB2501	2,180	-7.6%	10,000	94	38,600	1,878	(302)	33,500	3.00	24/06/2025
CSTB2502	2,300	0.0%	0	186	38,600	1,624	(676)	35,500	3.00	24/09/2025
CSTB2503	2,270	-3.0%	133,500	63	38,600	2,047	(223)	35,000	2.00	22/05/2025
CSTB2504	2,750	-3.2%	14,000	217	38,600	1,822	(928)	38,000	2.00	23/10/2025
CSTB2505	1,930	-2.5%	300	199	38,600	859	(1,071)	40,000	3.00	07/10/2025
CSTB2506	1,980	0.0%	0	98	38,600	1,211	(769)	38,100	2.00	26/06/2025
CTCB2403	890	8.5%	1,587,900	225	28,000	715	(175)	26,000	5.00	31/10/2025
CTCB2404	1,230	0.0%	0	143	28,000	760	(470)	25,000	5.00	12/08/2025
CTCB2405	240	71.4%	75,400	4	28,000	230	(10)	26,868	5.00	26/03/2025
CTCB2406	540	20.0%	61,200	98	28,000	315	(225)	27,979	5.00	26/06/2025
CTCB2501	2,660	9.9%	195,700	126	28,000	2,245	(415)	24,000	2.00	24/07/2025
CTCB2502	2,320	12.1%	653,100	63	28,000	2,093	(227)	24,000	2.00	22/05/2025
CTCB2503	2,480	8.3%	126,400	217	28,000	1,765	(715)	26,000	2.00	23/10/2025
CTCB2504	1,420	3.6%	5,400	291	28,000	819	(601)	24,500	6.00	07/01/2026
CTCB2505	1,700	-3.4%	6,900	98	28,000	1,244	(456)	26,400	2.00	26/06/2025
CTCB2506	1,390	0.0%	0	213	28,000	1,046	(344)	25,000	4.00	21/10/2025
CTPB2403	240	-17.2%	110,400	51	14,500	5	(235)	17,500	3.00	12/05/2025
CTPB2404	10	-50.0%	62,200	4	14,500	0	(10)	17,888	4.00	26/03/2025
CTPB2405	210	31.3%	23,100	98	14,500	5	(205)	18,999	4.00	26/06/2025
CTPB2501	320	-11.1%	80,700	98	14,500	66	(254)	17,700	1.00	26/06/2025
CVHM2406	1,520	35.7%	37,900	126	51,300	988	(532)	50,000	4.00	24/07/2025
CVHM2407	970	79.6%	256,500	35	51,300	755	(215)	49,000	4.00	24/04/2025
CVHM2408	3,780	21.2%	570,600	225	51,300	3,537	(243)	38,000	4.00	31/10/2025
CVHM2409	2,510	20.7%	1,800	143	51,300	2,015	(495)	42,000	5.00	12/08/2025
CVHM2410	520	225.0%	309,300	4	51,300	663	143	47,999	5.00	26/03/2025
CVHM2411	1,070	37.2%	206,900	98	51,300	647	(423)	50,555	5.00	26/06/2025
CVHM2501	2,000	30.7%	1,354,300	63	51,300	1,907	(93)	42,000	5.00	22/05/2025
CVHM2502	2,260	24.2%	143,500	217	51,300	1,650	(610)	45,000	5.00	23/10/2025
CVHM2503	2,450	20.1%	836,200	381	51,300	1,679	(771)	42,000	7.00	07/04/2026
CVHM2504	3,570	48.8%	34,900	98	51,300	3,756	186	44,500	2.00	26/06/2025
CVIB2402	550	-8.3%	955,300	58	19,950	273	(277)	20,515	1.71	19/05/2025
CVIB2405	1,090	-14.2%	432,100	35	19,950	1,009	(81)	18,000	2.00	24/04/2025
CVIB2406	590	-10.6%	611,200	126	19,950	406	(184)	19,000	4.00	24/07/2025
CVIB2407	1,830	-8.0%	742,800	225	19,950	1,342	(488)	18,000	2.00	31/10/2025
CVIB2408	680	-12.8%	58,000	51	19,950	229	(451)	19,500	4.00	12/05/2025
CVIB2501	540	-18.2%	659,400	63	19,950	354	(186)	20,000	2.00	22/05/2025
CVIB2502	1,070	-9.3%	176,400	217	19,950	498	(572)	21,000	2.00	23/10/2025
CVIB2503	2,300	0.0%	0	98	19,950	446	(1,854)	21,200	1.00	26/06/2025
CVIC2404	3,360	37.7%	57,400	35	56,700	3,451	91	43,000	4.00	24/04/2025
CVIC2405	3,770	32.3%	70,400	126	56,700	3,533	(237)	43,000	4.00	24/07/2025
CVIC2406	1,770	68.6%	316,100	4	56,700	1,965	195	46,888	5.00	26/03/2025
CVIC2407	2,020	47.4%	286,200	98	56,700	1,658	(362)	48,999	5.00	26/06/2025
CVIC2501	3,370	28.1%	110,600	63	56,700	3,377	7	40,000	5.00	22/05/2025
CVIC2502	3,130	31.0%	146,800	217	56,700	2,539	(591)	45,000	5.00	23/10/2025
CVIC2503	4,330	39.7%	26,200	98	56,700	4,806	476	42,600	3.00	26/06/2025
CVJC2401	10	0.0%	103,000	4	96,600	0	(10)	119,999	10.00	26/03/2025
CVJC2501	440	7.3%	9,900	98	96,600	133	(307)	106,100	6.00	26/06/2025
CVNM2401	490	-7.5%	1,079,400	58	61,400	139	(351)	63,331	7.68	19/05/2025
CVNM2405	100	0.0%	298,500	35	61,400	15	(85)	67,472	3.97	24/04/2025
CVNM2406	430	-4.4%	70,700	126	61,400	156	(274)	68,464	3.97	24/07/2025
CVNM2407	590	1.7%	251,200	225	61,400	276	(314)	67,472	5.95	31/10/2025
CVNM2408	10	-50.0%	208,900	4	61,400	0	(10)	76,271	7.94	26/03/2025
CVNM2501	400	-4.8%	1,161,300	63	61,400	154	(246)	64,495	4.96	22/05/2025
CVNM2502	1,120	-2.6%	95,700	217	61,400	436	(684)	65,488	4.96	23/10/2025
CVNM2503	1,670	-1.8%	24,200	367	61,400	499	(1,171)	68,464	4.96	24/03/2026
CVNM2504	1,350	0.0%	0	199	61,400	363	(987)	65,000	6.00	07/10/2025
CVNM2505	600	0.0%	200	98	61,400	124	(476)	67,800	4.00	26/06/2025
CVPB2401	520	-8.8%	1,761,400	58	19,600	306	(214)	19,939	1.90	19/05/2025
CVPB2407	290	0.0%	1,248,400	126	19,600	139	(151)	21,000	4.00	24/07/2025

CVPB2408	150	0.0%	1,284,900	35	19,600	56	(94)	21,000	2.00	24/04/2025
CVPB2409	600	-4.8%	1,006,300	225	19,600	324	(276)	22,000	2.00	31/10/2025
CVPB2410	830	1.2%	24,100	143	19,600	213	(617)	21,000	3.00	12/08/2025
CVPB2411	20	100.0%	249,900	4	19,600	0	(20)	21,666	2.00	26/03/2025
CVPB2412	310	3.3%	86,700	98	19,600	62	(248)	22,777	2.00	26/06/2025
CVPB2501	1,240	1.6%	199,300	217	19,600	656	(584)	20,000	2.00	23/10/2025
CVPB2502	1,620	1.3%	58,400	367	19,600	707	(913)	21,000	2.00	24/03/2026
CVPB2503	750	4.2%	1,097,900	63	19,600	549	(201)	19,000	2.00	22/05/2025
CVPB2504	1,470	1.4%	753,700	381	19,600	624	(846)	20,000	3.00	07/04/2026
CVPB2505	810	0.0%	0	98	19,600	432	(378)	21,000	1.00	26/06/2025
CVPB2506	940	0.0%	56,100	196	19,600	571	(369)	20,200	2.00	02/10/2025
CVRE2405	510	41.7%	847,000	35	19,150	408	(102)	19,000	2.00	24/04/2025
CVRE2406	490	16.7%	223,200	126	19,150	391	(99)	19,000	4.00	24/07/2025
CVRE2407	2,110	14.7%	233,300	225	19,150	1,969	(141)	16,000	2.00	31/10/2025
CVRE2408	790	0.0%	0	143	19,150	412	(378)	20,000	3.00	12/08/2025
CVRE2409	20	0.0%	751,300	4	19,150	4	(16)	19,999	4.00	26/03/2025
CVRE2410	220	46.7%	568,900	98	19,150	102	(118)	21,888	4.00	26/06/2025
CVRE2501	860	22.9%	361,700	94	19,150	642	(218)	18,000	3.00	24/06/2025
CVRE2502	1,360	22.5%	168,400	63	19,150	1,217	(143)	17,000	2.00	22/05/2025
CVRE2503	1,740	15.2%	60,900	217	19,150	1,297	(443)	18,000	2.00	23/10/2025
CVRE2504	2,100	18.6%	100	98	19,150	2,004	(96)	17,900	1.00	26/06/2025
CVRE2505	1,970	11.9%	300	213	19,150	1,599	(371)	17,000	2.00	21/10/2025

(\*) 歐式交易方式，以現金交易

(\*\*) PHS 採用 Black-Scholes 估價方式

## 長期投資股

股票代碼	證券所	報告日	現時價格	目標價*	上升趨勢/下跌趨勢	建議
DGW	HOSE	19/03/2025	39,450	48,500	22.9%	買入
DBD	HOSE	13/03/2025	55,800	68,000	21.9%	買入
HAH	HOSE	17/02/2025	50,700	61,200	20.7%	買入
PNJ	HOSE	11/02/2025	88,500	111,700	26.2%	買入
HPG	HOSE	10/02/2025	27,150	32,400	19.3%	加碼
DRI	UPCOM	04/02/2025	14,871	15,100	1.5%	續抱
DPR	HOSE	01/04/2025	47,200	43,500	-7.8%	減碼
VNM	HOSE	21/01/2025	61,400	72,500	18.1%	加碼
STB	HOSE	13/01/2025	38,600	38,800	0.5%	續抱
ACB	HOSE	31/12/2024	26,350	31,900	21.1%	買入
MBB	HOSE	31/12/2024	24,400	31,100	27.5%	買入
MSB	HOSE	31/12/2024	11,900	13,600	14.3%	加碼
SHB	HOSE	31/12/2024	12,400	12,400	0.0%	續抱
TCB	HOSE	31/12/2024	28,000	30,700	9.6%	續抱
TPB	HOSE	31/12/2024	14,500	19,700	35.9%	買入
VIB	HOSE	31/12/2024	19,950	22,900	14.8%	加碼
VPB	HOSE	31/12/2024	19,600	24,600	25.5%	買入
CTG	HOSE	31/12/2024	41,800	42,500	1.7%	續抱
HDB	HOSE	31/12/2024	22,650	28,000	23.6%	買入
VCB	HOSE	31/12/2024	66,500	69,900	5.1%	續抱
BID	HOSE	31/12/2024	39,100	41,300	5.6%	續抱
LPB	HOSE	31/12/2024	34,150	28,700	-16.0%	賣出
MSH	HOSE	31/12/2024	58,600	58,500	-0.2%	減碼
TCM	HOSE	31/12/2024	39,800	50,300	26.4%	買入

IDC	HNX	31/12/2024	54,200	72,000	32.8%	買入
SZC	HOSE	31/12/2024	44,150	49,500	12.1%	加碼
BCM	HOSE	31/12/2024	77,300	80,000	3.5%	續抱
SIP	HOSE	31/12/2024	89,800	88,000	-2.0%	減碼
IMP	HOSE	31/12/2024	48,000	41,800	-12.9%	賣出
VHC	HOSE	31/12/2024	66,800	83,900	25.6%	買入
ANV	HOSE	31/12/2024	16,600	17,200	3.6%	續抱
FMC	HOSE	31/12/2024	47,100	50,300	6.8%	續抱
SAB	HOSE	31/12/2024	49,900	64,000	28.3%	買入
MWG	HOSE	31/12/2024	60,300	73,600	22.1%	買入
VSC	HOSE	31/12/2024	17,500	18,200	4.0%	續抱
GMD	HOSE	31/12/2024	59,000	71,000	20.3%	買入
PVT	HOSE	31/12/2024	25,000	31,500	26.0%	買入

## 免責聲明

這份報告由 Le Tran Khang-富鑫證券股份公司研究員製作。以上資訊乃基於相信為可靠之來源所彙編，惟本公司不負責其完整性與準確性。本日報並不作為買賣任何股票之推薦或邀約。富鑫證券與其相關子公司、管理人員與職員皆可能持有上述之任何證券。富鑫證券（或其任何相關子公司）隨時可能對上述之任何公司進行或承攬投資銀行業務或其他業務。本報告中包含的所有意見與估計，代表我們截至此日期所作之判斷，其後若有任何因素導致更動，本公司恕不另行通知。

## 評等指標定義

買入= 預估其未來之潛在上漲空間大於 20%。  
加碼= 預估其未來之潛在上漲空間自 10%至 20%。  
續抱= 預估其未來之潛在漲跌空間將在下上 10%之間。  
減碼= 預估其未來之潛在下跌空間自 0%至 10%。  
賣出= 預估其未來之潛在下跌空間大於 10%。  
未評等= 本股票並不在富鑫證券之評等涵蓋範圍，或者尚未上市。  
績效表現根據 12 個月的總回報(包含股息)所評定。

## 免責聲明

以上資訊乃基於相信為可靠之來源所彙編，惟本公司不負責其完整性與準確性。本日報並不作為買賣任何股票之推薦或邀約。富鑫證券與其相關子公司、管理人員與職員皆可能持有上述之任何證券。富鑫證券（或其任何相關子公司）隨時可能對上述之任何公司進行或承攬投資銀行業務或其他業務。本報告中包含的所有意見與估計，代表我們截至此日期所作之判斷，其後若有任何因素導致更動，本公司恕不另行通知。

## 富鑫證券股份公司

地址：21st Floor, Phu My Hung Building, 08 Hoang Van Thai Street, Tan Phu Ward, District 7, HCMC.

電話號碼：(84-28) 5 413 5479

客服專線：(84-28) 1900 25 23 58

傳真號碼：+84 28 5413 5473

## 胡志明市

### 富美興交易室

地址：Ground Floor, CR2-08, 107 Ton Dat Tien,  
Tan Phu Ward, District 7, Ho Chi Minh City

電話號碼：(84-28) 5 413 5478

傳真號碼：+84 28 5413 5473

### Tan Binh 分行

地址：Park Legend Building, 251 Hoang Van Thu  
Street, Ward 2, Tan Binh District, HCMC

電話號碼：(84-28) 3813 2401

傳真號碼：(84-28) 3813 2415

### 第一郡分行

地址：Room 1003A, 10th Floor, No. 81-83-83B-85  
Ham Nghi Street, Nguyen Thai Binh Ward,  
District 1, HCMC

電話號碼：(84-28) 3 535 6060

傳真號碼：(84-28) 3 535 2912

### 第三郡分行

地址：4th Floor, D&D Tower, 458 Nguyen Thi Minh Khai,  
Ward 2, District 3, HCMC

電話號碼：(84-28) 382 08068

傳真號碼：(84-28) 3820 8206

### 河內市

### Thanh Xuan 分行

地址：5th Floor, UDIC Complex Building, N04

Hoang Dao Thuy, Trung Hoa Ward, Cau Giay District, Ha Noi

電話號碼：(84-24) 6 250 9999

傳真號碼：(84-24) 6 250 6666

### 海防市

### 海防分行

地址：2nd Floor, Eliteco Building No.18 Tran Hung Dao,  
Hoang Van Thu Ward, Hong Bang District, Hai Phong

電話號碼：(84-225) 384 1810

傳真號碼：(84-225) 384 1801