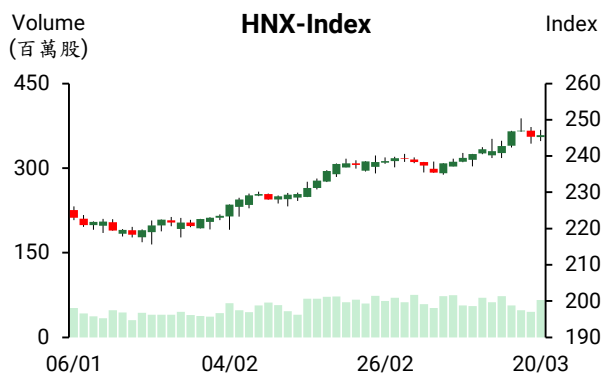
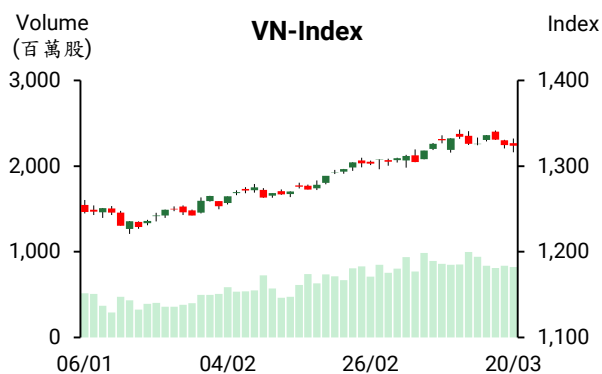


越股行情

20/03/2025	HOSE		VN30		HNX	
收盤價	1,323.93	-0.05%	1,378.95	0.10%	245.77	0.20%
成交股數(百萬股)	919.32	-3.21%	398.70	-7.12%	66.16	13.08%
撮合股數(百萬股)	821.63	-1.73%	360.19	-0.95%	66.08	46.43%
與最近 20 日的平均水位相比	840.15	-2.20%	292.74	23.04%	63.20	4.55%
成交值(十億越盾)	19,688	-16.15%	10,391	-26.65%	1,060	5.72%
撮合成交值(十億越盾)	17,857	-11.87%	9,422	-21.36%	1,058	27.52%
與最近 20 日之平均比較	18,628	-4.14%	8,899	5.87%	1,123	-5.75%
上漲家數	191	35%	12	40%	80	35%
下跌家數	285	52%	15	50%	81	36%
持平家數	71	13%	3	10%	65	29%



市場概況

盤初 VN 指數上漲，但其後指數在賣壓湧現下旋即下挫。所幸，在 1315 至 1320 點區間的買盤進場意願提升，支持指數跌幅收窄並指數最終仍守住 1320 點關卡。據河內證交所 (HNX) 公布，三檔 Tracodi (TCD) 債券及 Gia Khang 公司債券將暫停交易，使今日與 Bamboo Capital 有關之股票重挫。整體來看，今天下跌檔數佔多。不動產、電信、食品類股都下跌，證券及營建類股逆勢上漲。至於藍籌股部分，TPB、VIC、BCM 下挫，但 VCB、MBB 和 TCB 同步上漲，為今日指數的支撐。外資維持減碼，淨賣超金額為 1.409 兆越盾，主要拋售 FPT、TPB 及 HPG。

技術分析

雖然今日 VN 指數收在 1320 點之上，但指數僅收復昨日跌幅的一半左右，加上量能萎縮。這顯示買盤力道不是很強勁。指數可能僅是在支撐出現反彈；河內部分，HNX 指數收紅，然指數仍趨於整理，可能將回測 242 點。今日 VN 指數的 K 線呈現大波動，若未來幾個交易日指數波動幅度未能收窄，盤勢面臨修正的壓力將上升。整體而言，盤勢趨於整理，操作上建議投資人應趁著盤勢反彈時調降投資部位的持股率。

建議股名單: ANV、IJC (減碼)

(請參考第 2 頁)

當日調整股名單

次號	股票代碼	評等	評等日	現時價格	買入區間	持股表現	目標價	預期獲利	停損價	預期損失	備註
1	ANV	減碼	21/03/2025	17.10	17.45	-2.0%	19.0	8.9%	17	-2.6%	可能跌破積累區間
2	IJC	減碼	21/03/2025	14.30	14.85	-3.7%	17.0	14.5%	14.6	-1.7%	回落至支撐區間下緣，受發行新股之影響

投資組合部位

次號	股票代碼	評等	評等日	現時價格	買入區間	持股表現	目標價	預期獲利	停損價	預期損失	備註
1	QTP	續抱	26/02/2025	13.91	13.80	0.8%	15	8.7%	13.6	-1.4%	停損價調升至 13.6
2	NTP	續抱	05/03/2025	68.00	64.10	6.1%	72	12.3%	60	-6%	
3	DPM	續抱	17/03/2025	35.60	36.85	-3.4%	40	8.5%	35.5	-4%	
4	HDB	加碼	10/03/2025	23.10	23.4	-1.3%	26	11.1%	22.5	-4%	
5	KBC	加碼	12/03/2025	29.65	30.3	-2.1%	34	12.2%	28.5	-6%	
6	SSI	加碼	12/03/2025	26.55	26.7	-0.6%	29	9%	25.5	-4%	
7	DXG	加碼	20/03/2025	16.65	16.75	-0.6%	18.5	10.4%	15.8	-6%	

從 5 月 19 日接管業績表現不佳的銀行之外資持股率上限將獲調升至 49%。

據政府最近頒發的「第 69/2025 號決議」，接管業績表現不佳的銀行 (不包括國家持股率逾 50% 的銀行在內) 之外資持股率可超過 30%，但上限為 49%。

依政府之新規定，哪家銀行的外資持股率上限將獲調升至 49%？

越南國家銀行在 2024 年最後 3 個月及 2025 年初已將 4 家業績表現不佳之銀行轉給其他銀行 (CB 由 Vietcombank 接管，Oceanbank 由 MBBank 接管，DongA Bank 由 HDBank 接管及 GPBank 由 VPBank 接管)。

依新規定，由於官方對 Vietcombank 的持股率超過 50%，因此 VCB 的外資持率上限未滿足調升至 49% 之規定。MBBank，HDBank 和 VPBank 的外資持股率上限可能有機會調升至 49%。

據 2023 年 SBV 受到的申請文件，接管業績表現不佳的兩家銀行建議將其外資持股率上限調升至 49%。依截至 2022 年 6 月 30 日之數據，這兩家銀行的資產佔整體越南商業銀行資產總額的 6.59%，存款及放款分別佔 5.26% 及 5.49%。

對照財報，VPBank 和 MBBank 的合併資產總額逾 1,266 兆越盾，佔整體銀行業資產的 7.6%。因此，建議將外資持股率上限調升至 49% 的兩家銀行可能是 MBBank 或 VPBank。HDBank 可能也建議將其外資持股率上限調升至 49%。

RON95 汽油價格上漲至每公升高出 20,000 越盾

據 3 月 20 日下午 3 時財政部與工商部發佈之燃料價格調整通知，RON95 III 汽油價格上漲 440 越盾至每公升 20,080 越盾、E5 RON 92 汽油價格亦上漲 410 越盾至每公升 19,690 越盾。相較於 7 天前，柴油價格維持在每公升 17,890 越盾、煤油及重油價格分別為 18,110 越盾及 16,950 越盾。

資料來源: Cafef、Vietstock

今年前兩個月 FPT 稅前盈餘近 1.9 兆越盾

據 FPT 股份公司 (HOSE : FPT) 剛公佈有關 2025 年前兩個月的預期經營結果顯示，營收增長 16%至 10.438 兆越盾、稅前盈餘亦成長 20%至 1.885 兆越盾、淨利增長逾 21%至 1.378 兆越盾及每股盈餘 (EPS) 增長逾 20%至 936 越盾。總計，今年前兩個月營收及獲利均達成年度計劃的 14%。

科技部門持續對公司營收具有貢獻最大，來到 6.194 兆越盾 (佔整體營收的 59%)，較去年同期增長逾 19%。其部門的稅前盈餘亦成長 28%至 8,400 億越盾，佔整體公司稅前盈餘的 44%。

值得注意的是，國外科技資訊之銷售額成長近 21%至 5.263 兆越盾。日本持續為公司成長之主要動能，其銷額增長 30%至 2.169 兆越盾。

OCB 公佈 2024 年審計財報，稅前盈餘達 4.006 兆越盾

據越南東方商業股份銀行 (HoSE: OCB) 的 2024 年審計合併財報之數據顯示，資產總額增長 16.9%至 280.712 兆越盾、第一級市場的授信成長近 20%，高出銀行業平均水位 (15.08%)。個人及中小企業之放款餘額分別成長 11.4%及 51.7%。截至 2024 年 12 月 31 日為止，OCB 的綠色授信也擴增 30%。稅前盈餘萎縮 3.2%至 4.006 兆越盾。

IJC 即將募集 2.5 兆多越盾

基礎設施開發股份公司 (HoSE: IJC) 董事會提出 2025 年的樂觀經營計劃。公司計劃合併營收將成長 78%至 2.086 兆越盾、稅前及稅後盈餘將分別增長 25%及 21%至 5,170 億越盾及 4,290 億越盾。

另外，IJC 董事會呈上有關以每股 10,000 越盾之價格認銷近 2.52 億股 (比率為 3:2)之方案。其股將不受轉讓限制。

資料來源：Cafef、Vietstock

市場統計

推升指數上漲的前五名股票

HOSE

HNX

股票代碼	收盤價 (越盾)	漲跌 (%)	影響指數 (%)
VCB	66,800	0.45%	0.05%
MBB	24,250	1.68%	0.04%
TCB	27,450	0.73%	0.03%
VPB	19,600	0.77%	0.02%
STB	38,900	1.30%	0.02%

股票代碼	收盤價 (越盾)	漲跌 (%)	影響指數 (%)
NVB	12,600	9.57%	0.33%
NTP	68,000	2.87%	0.07%
MBS	30,900	0.98%	0.04%
SHS	14,900	1.36%	0.04%
HGM	329,000	2.49%	0.03%

拖累指數的前五名股票

HOSE

股票代碼	收盤價 (越盾)	漲跌 (%)	影響指數 (%)
TPB	15,200	-5.30%	-0.04%
VIC	51,500	-0.77%	-0.03%
BCM	79,500	-1.49%	-0.02%
GVR	34,500	-0.86%	-0.02%
LPB	35,550	-1.11%	-0.02%

HNX

股票代碼	收盤價 (越盾)	漲跌 (%)	影響指數 (%)
THD	37,500	-4.09%	-0.16%
KSV	189,300	-1.15%	-0.11%
VIF	17,300	-3.89%	-0.06%
MVB	24,000	-7.69%	-0.05%
HUT	16,100	-1.23%	-0.05%

前五名成交值

HOSE

股票代碼	成交量 (股)	成交值 (十億越盾)
TPB	80,976,700	1,249.0
FPT	8,203,400	1,027.2
SHB	79,891,400	934.8
HPG	25,022,500	679.5
VHM	13,458,400	638.4

HNX

股票代碼	成交量 (股)	成交值 (十億越盾)
SHS	16,352,853	244.5
MBS	4,337,652	134.4
CEO	5,380,958	81.0
BVS	1,069,801	43.2
PVS	1,278,505	41.6

議價交易的前五名股

HOSE

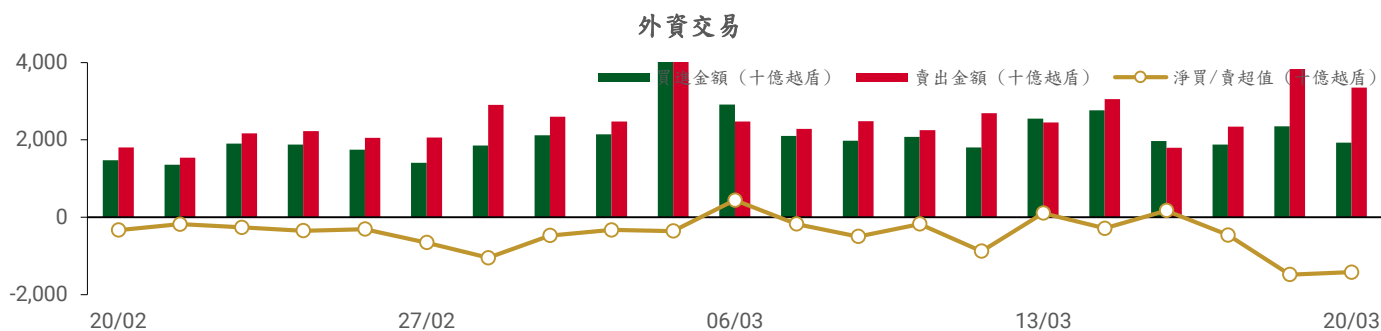
股票代碼	成交量 (股)	成交值 (十億越盾)
SSB	17,000,000	336.6
NAB	13,107,200	239.2
MSB	13,934,100	158.4
TCB	5,380,506	146.1
SSI	5,050,102	136.3

HNX

股票代碼	成交量 (股)	成交值 (十億越盾)
PVI	20,000	1.2
L18	10,000	0.4
HUT	15,000	0.2
DL1	35,000	0.2

外資交易行情 (股票)

證交所	買進成交量 (百萬股)	買進金額 (十億越盾)	賣出成交量 (百萬股)	賣出金額 (十億越盾)	淨買/賣成交量 (百萬股)	淨買/賣超值 (十億越盾)
HOSE	70.89	1,905.54	100.68	3,314.50	(29.79)	(1,408.96)
HNX	1.08	21.76	1.35	35.56	(0.27)	(13.80)
總計	71.97	1,927.30	102.03	3,350.06	(30.06)	(1,422.76)



前五名買進

HOSE

股票代碼	收盤價	成交量 (股)	成交值 (十億越盾)
FPT	125,000	2,788,935	348.94
VHM	47,350	3,151,530	149.63
HPG	27,150	4,884,122	132.71
SHB	11,750	7,491,125	87.51
MWG	60,000	1,456,500	86.77

HNX

股票代碼	收盤價	成交量 (股)	成交值 (十億越盾)
CEO	15,200	525,400	7.95
MBS	30,900	114,100	3.52
IDC	53,900	53,600	2.88
NTP	68,000	32,600	2.17
SHS	14,900	87,900	1.31

前五名賣出

HOSE

股票代碼	收盤價	成交量 (股)	成交值 (十億越盾)
FPT	125,000	5,017,727	628.27
HPG	27,150	11,199,859	304.06
VHM	47,350	6,133,436	290.11
TPB	15,200	11,810,776	180.40
CTG	41,600	2,706,763	111.53

HNX

股票代碼	收盤價	成交量 (股)	成交值 (十億越盾)
IDC	53,900	225,201	12.10
PVS	32,700	154,110	5.01
CEO	15,200	313,400	4.75
MBS	30,900	151,700	4.71
VFS	17,000	96,600	1.65

前五名淨買超

HOSE

股票代碼	收盤價	成交量 (股)	成交值 (十億越盾)
SHB	11,750	4,823,148	56.22
VCI	39,200	1,430,800	55.94
GEX	23,850	1,953,527	44.97
PNJ	89,800	380,533	34.14
DLG	2,120	14,581,300	29.16

HNX

股票代碼	收盤價	成交量 (股)	成交值 (十億越盾)
CEO	15,200	212,000	3.20
NTP	68,000	18,800	1.24
SHS	14,900	82,900	1.23
TIG	11,500	23,100	0.26
NAG	12,600	17,900	0.22

前五名淨賣超

HOSE

股票代碼	收盤價	成交量 (股)	成交值 (十億越盾)
FPT	125,000	(2,228,792)	(279.33)
TPB	15,200	(11,260,976)	(172.01)
HPG	27,150	(6,315,737)	(171.36)
VHM	47,350	(2,981,906)	(140.49)
DIG	20,350	(5,235,555)	(105.34)

HNX

股票代碼	收盤價	成交量 (股)	成交值 (十億越盾)
IDC	53,900	(171,601)	(9.22)
PVS	32,700	(153,810)	(5.00)
VFS	17,000	(95,600)	(1.63)
MBS	30,900	(37,600)	(1.19)
HUT	16,100	(59,500)	(0.96)

ETF 交易


價格統計

ETF 代碼	漲跌 (%)	成交量 (股)	成交值 (十億越盾)
E1VFN30	0.0%	2,442,200	58.83
FUEMAV30	0.3%	1,000	0.02
FUESSV30	-0.4%	17,600	0.30
FUESSV50	-0.5%	8,800	0.18
FUESSVFL	-1.3%	208,300	4.85
FUEFVND	0.4%	737,200	23.88
FUEVN100	-0.5%	67,700	1.24
FUEIP100	0.0%	0	0.00
FUEKIV30	0.3%	762,200	7.00
FUEDCMID	-0.7%	6,200	0.08
FUEKIVFS	-0.4%	100	0.00
FUEMAVND	0.3%	200	0.00
FUEFCV50	-1.7%	2,400	0.03
FUEBFVND	0.0%	0	0.00
FUEKIVND	-1.2%	1,400	0.02
FUEABVND	0.0%	0	0.00
總計		4,255,300	96.42

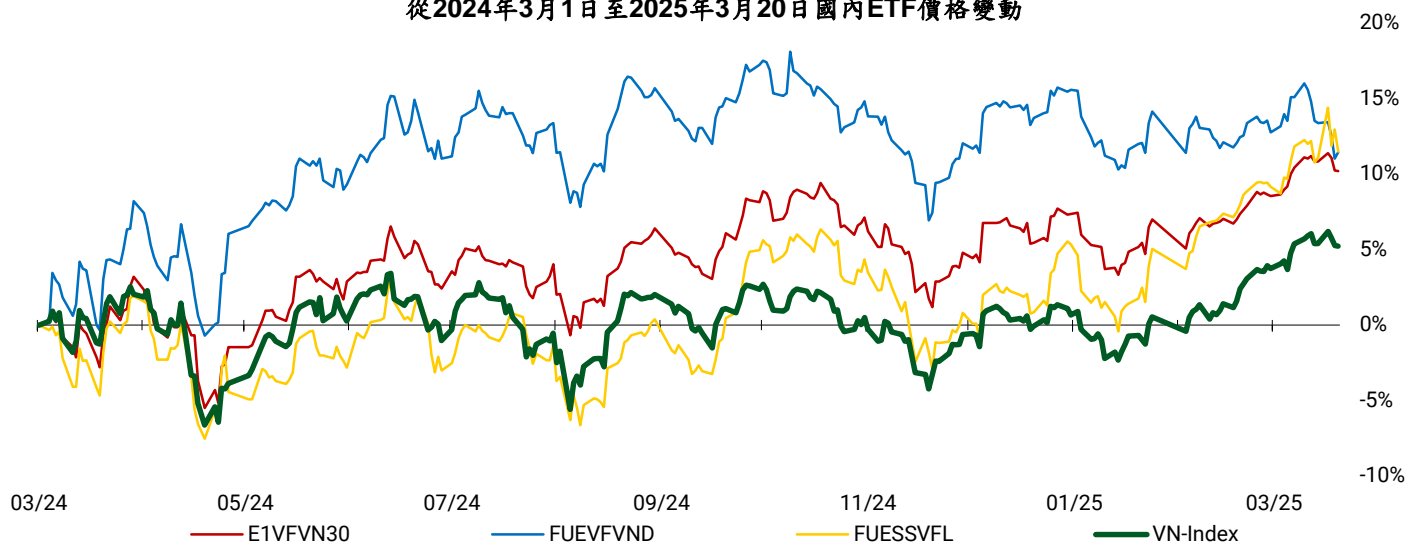
外資交易

ETF 代碼	買進金額 (十億越盾)	賣出金額 (十億越盾)	淨買/賣超值 (十億越盾)
E1VFN30	50.83	57.82	(6.99)
FUEMAV30	0.00	0.01	(0.01)
FUESSV30	0.13	0.06	0.07
FUESSV50	0.03	0.14	(0.11)
FUESSVFL	0.70	3.46	(2.76)
FUEFVND	3.87	9.57	(5.70)
FUEVN100	0.01	0.48	(0.47)
FUEIP100	0.00	0.00	0.00
FUEKIV30	0.00	6.98	(6.98)
FUEDCMID	0.04	0.04	0.00
FUEKIVFS	0.00	0.00	0.00
FUEMAVND	0.00	0.00	0.00
FUEFCV50	0.00	0.00	0.00
FUEBFVND	0.00	0.00	0.00
FUEKIVND	0.00	0.02	(0.01)
FUEABVND	0.00	0.00	0.00
總計	55.62	78.57	(22.96)

外資對國內ETF的交易



從2024年3月1日至2025年3月20日國內ETF價格變動



權證資訊

權證代碼 (*)	收盤價 (越盾)	漲跌 (%)	成交量	到期的天數	標的股票之價格 (越盾)	權證理論價格 (越盾) (**)	與收盤價的差異 (越盾)	履約價格 (越盾)	行使比例 n:1	最後交易日
CACB2403	440	-2.2%	823,600	39	26,250	370	(70)	25,000	4.00	24/04/2025
CACB2404	680	0.0%	333,000	130	26,250	508	(172)	25,000	4.00	24/07/2025
CACB2405	670	-5.6%	500	55	26,250	313	(357)	25,500	4.00	12/05/2025
CACB2501	1,150	6.5%	100	130	26,250	795	(355)	24,500	3.00	24/07/2025
CACB2502	1,890	0.0%	24,000	371	26,250	791	(1,099)	28,000	2.00	24/03/2026
CACB2503	1,410	-0.7%	26,400	221	26,250	696	(714)	27,000	2.00	23/10/2025
CACB2504	700	-2.8%	1,358,500	67	26,250	513	(187)	26,000	2.00	22/05/2025
CACB2505	1,470	1.4%	1,700	203	26,250	549	(921)	26,300	3.00	07/10/2025
CACB2506	620	-7.5%	1,200	102	26,250	323	(297)	27,400	2.00	26/06/2025
CFPT2402	3,500	-20.1%	60,500	130	125,000	1,037	(2,463)	134,064	3.97	24/07/2025
CFPT2403	1,260	-14.9%	130,300	39	125,000	258	(1,002)	134,064	3.97	24/04/2025
CFPT2404	2,720	2.6%	12,200	229	125,000	880	(1,840)	120,161	14.90	31/10/2025
CFPT2405	2,800	7.7%	19,100	147	125,000	470	(2,330)	134,064	9.93	12/08/2025
CFPT2406	200	81.8%	80,000	8	125,000	0	(200)	147,658	24.83	26/03/2025
CFPT2407	410	0.0%	0	102	125,000	10	(400)	158,692	24.83	26/06/2025
CFPT2501	310	-6.1%	191,500	130	125,000	41	(269)	160,000	10.00	24/07/2025
CFPT2502	520	2.0%	385,000	221	125,000	71	(449)	170,000	10.00	23/10/2025
CFPT2503	850	2.4%	224,400	371	125,000	139	(711)	180,000	10.00	24/03/2026
CFPT2504	330	-2.9%	436,600	67	125,000	4	(326)	160,000	10.00	22/05/2025
CFPT2505	1,320	2.3%	31,700	295	125,000	266	(1,054)	158,000	10.00	07/01/2026
CFPT2506	290	-3.3%	14,400	102	125,000	15	(275)	164,000	8.00	26/06/2025
CFPT2507	610	15.1%	95,500	138	125,000	97	(513)	155,000	8.00	01/08/2025
CFPT2508	1,330	-30.4%	98,900	322	125,000	346	(984)	160,000	8.00	03/02/2026
CHDB2401	20	0.0%	48,400	8	23,100	1	(19)	25,017	3.34	26/03/2025
CHDB2501	450	-16.7%	198,300	102	23,100	300	(150)	24,800	2.00	26/06/2025
CHPG2402	600	-4.8%	712,000	62	27,150	199	(401)	28,177	2.73	19/05/2025
CHPG2406	900	0.0%	77,900	222	27,150	387	(513)	28,000	4.00	24/10/2025
CHPG2407	540	-6.9%	2,040,900	39	27,150	365	(175)	26,000	4.00	24/04/2025
CHPG2408	880	-1.1%	64,300	130	27,150	379	(501)	27,000	4.00	24/07/2025
CHPG2409	2,000	2.6%	129,200	229	27,150	1,087	(913)	25,000	3.00	31/10/2025
CHPG2410	910	-2.2%	100	147	27,150	291	(619)	28,000	4.00	12/08/2025
CHPG2411	30	0.0%	33,100	8	27,150	0	(30)	29,999	4.00	26/03/2025

CHPG2412	260	-7.1%	303,700	102	27,150	38	(222)	31,333	4.00	26/06/2025
CHPG2501	1,100	-11.3%	407,300	98	27,150	753	(347)	25,500	3.00	24/06/2025
CHPG2502	1,120	-17.0%	33,600	190	27,150	540	(580)	27,500	3.00	24/09/2025
CHPG2503	990	-4.8%	68,100	67	27,150	537	(453)	27,000	2.00	22/05/2025
CHPG2504	1,570	-3.7%	24,400	221	27,150	579	(991)	29,000	2.00	23/10/2025
CHPG2505	2,280	-2.1%	21,300	371	27,150	724	(1,556)	30,000	2.00	24/03/2026
CHPG2506	1,200	-2.4%	11,300	295	27,150	494	(706)	27,800	4.00	07/01/2026
CHPG2507	560	-1.8%	37,200	102	27,150	202	(358)	29,600	2.00	26/06/2025
CHPG2508	2,020	-2.4%	416,200	217	27,150	1,001	(1,019)	27,000	2.00	21/10/2025
CHPG2509	890	-3.3%	22,300	138	27,150	367	(523)	28,000	3.00	01/08/2025
CHPG2510	1,370	-2.1%	13,600	322	27,150	534	(836)	29,000	3.00	03/02/2026
CMBB2402	2,550	9.9%	317,300	62	24,250	2,336	(214)	20,403	1.70	19/05/2025
CMBB2405	850	11.8%	2,397,300	130	24,250	708	(142)	22,590	3.48	24/07/2025
CMBB2406	810	17.4%	263,200	39	24,250	759	(51)	21,721	3.48	24/04/2025
CMBB2407	1,840	8.2%	1,184,200	229	24,250	1,701	(139)	22,590	1.74	31/10/2025
CMBB2408	200	81.8%	245,400	8	24,250	89	(111)	24,134	4.34	26/03/2025
CMBB2409	540	5.9%	32,900	102	24,250	212	(328)	25,099	4.34	26/06/2025
CMBB2501	1,700	7.6%	104,200	130	24,250	1,458	(242)	20,852	2.61	24/07/2025
CMBB2502	2,150	5.9%	27,400	67	24,250	2,048	(102)	20,852	1.74	22/05/2025
CMBB2503	2,400	4.3%	52,500	221	24,250	1,679	(721)	22,590	1.74	23/10/2025
CMBB2504	2,850	4.0%	17,400	371	24,250	1,758	(1,092)	23,459	1.74	24/03/2026
CMBB2505	1,950	4.3%	109,600	385	24,250	1,159	(791)	22,800	3.00	07/04/2026
CMBB2506	1,750	0.0%	0	102	24,250	1,152	(598)	23,025	1.74	26/06/2025
CMBB2507	1,840	-7.1%	128,200	322	24,250	1,287	(553)	24,000	2.00	03/02/2026
CMBB2508	1,340	-5.6%	3,700	138	24,250	1,117	(223)	23,000	2.00	01/08/2025
CMSN2404	890	-1.1%	19,800	130	68,400	284	(606)	79,000	4.00	24/07/2025
CMSN2405	170	-5.6%	380,300	39	68,400	24	(146)	79,000	4.00	24/04/2025
CMSN2406	810	8.0%	254,700	229	68,400	395	(415)	79,000	6.00	31/10/2025
CMSN2407	30	50.0%	700	8	68,400	0	(30)	83,456	10.00	26/03/2025
CMSN2408	150	0.0%	299,500	102	68,400	22	(128)	85,678	10.00	26/06/2025
CMSN2501	550	-9.8%	500,600	98	68,400	295	(255)	72,000	8.00	24/06/2025
CMSN2502	630	-3.1%	675,500	67	68,400	273	(357)	73,000	5.00	22/05/2025
CMSN2503	1,610	-0.6%	224,400	221	68,400	668	(942)	75,000	5.00	23/10/2025
CMSN2504	480	20.0%	14,000	102	68,400	245	(235)	77,700	4.00	26/06/2025
CMWG2401	1,160	-10.8%	57,000	62	60,000	241	(919)	65,479	3.97	19/05/2025
CMWG2405	290	3.6%	96,500	39	60,000	100	(190)	66,000	4.00	24/04/2025
CMWG2406	1,020	-1.0%	128,100	130	60,000	485	(535)	66,000	4.00	24/07/2025
CMWG2407	580	5.5%	293,000	229	60,000	374	(206)	70,000	6.00	31/10/2025
CMWG2408	510	2.0%	3,500	55	60,000	154	(356)	65,000	6.00	12/05/2025
CMWG2409	50	-16.7%	20,200	8	60,000	0	(50)	68,888	10.00	26/03/2025
CMWG2410	250	0.0%	114,300	102	60,000	65	(185)	70,777	10.00	26/06/2025
CMWG2501	850	1.2%	73,500	98	60,000	547	(303)	62,000	5.00	24/06/2025
CMWG2502	880	3.5%	1,109,500	67	60,000	582	(298)	60,000	5.00	22/05/2025
CMWG2503	1,590	2.6%	68,600	221	60,000	854	(736)	63,000	5.00	23/10/2025
CMWG2504	2,030	3.6%	21,600	371	60,000	998	(1,032)	66,000	5.00	24/03/2026
CMWG2505	1,610	1.9%	40,400	203	60,000	814	(796)	61,000	6.00	07/10/2025
CMWG2506	450	-8.2%	412,400	102	60,000	430	(20)	66,900	3.00	26/06/2025
CSHB2401	1,040	2.0%	64,400	55	11,750	800	(240)	10,365	1.80	12/05/2025
CSHB2402	740	-2.6%	244,400	8	11,750	855	115	10,215	1.80	26/03/2025
CSHB2403	700	1.4%	495,100	102	11,750	503	(197)	11,116	1.80	26/06/2025
CSHB2501	1,380	0.7%	451,300	98	11,750	1,068	(312)	9,915	1.80	24/06/2025
CSSB2401	60	0.0%	847,100	8	19,850	46	(14)	19,999	4.00	26/03/2025
CSTB2402	3,010	3.8%	636,400	62	38,900	3,016	6	30,000	3.00	19/05/2025
CSTB2408	880	11.4%	345,600	39	38,900	814	(66)	36,000	4.00	24/04/2025
CSTB2409	1,290	5.7%	570,700	130	38,900	1,063	(227)	36,000	4.00	24/07/2025
CSTB2410	1,390	11.2%	83,500	229	38,900	1,309	(81)	38,000	3.00	31/10/2025
CSTB2411	1,640	-1.2%	500	55	38,900	1,294	(346)	34,000	4.00	12/05/2025
CSTB2412	160	6.7%	678,000	8	38,900	170	10	38,686	4.00	26/03/2025
CSTB2413	820	3.8%	22,100	102	38,900	468	(352)	39,679	4.00	26/06/2025

CSTB2501	2,360	8.8%	42,200	98	38,900	1,977	(383)	33,500	3.00	24/06/2025
CSTB2502	2,300	2.2%	100	190	38,900	1,708	(592)	35,500	3.00	24/09/2025
CSTB2503	2,380	7.2%	25,900	67	38,900	2,195	(185)	35,000	2.00	22/05/2025
CSTB2504	2,860	4.4%	21,100	221	38,900	1,931	(929)	38,000	2.00	23/10/2025
CSTB2505	2,010	6.9%	200	203	38,900	921	(1,089)	40,000	3.00	07/10/2025
CSTB2506	1,980	15.8%	3,000	102	38,900	1,324	(656)	38,100	2.00	26/06/2025
CTCB2403	870	6.1%	895,900	229	27,450	643	(227)	26,000	5.00	31/10/2025
CTCB2404	1,220	0.0%	200	147	27,450	678	(542)	25,000	5.00	12/08/2025
CTCB2405	190	-5.0%	20,900	8	27,450	151	(39)	26,868	5.00	26/03/2025
CTCB2406	450	4.7%	102,600	102	27,450	264	(186)	27,979	5.00	26/06/2025
CTCB2501	2,460	3.4%	7,600	130	27,450	2,018	(442)	24,000	2.00	24/07/2025
CTCB2502	2,080	2.0%	309,300	67	27,450	1,847	(233)	24,000	2.00	22/05/2025
CTCB2503	2,300	1.3%	61,800	221	27,450	1,585	(715)	26,000	2.00	23/10/2025
CTCB2504	1,360	0.0%	0	295	27,450	751	(609)	24,500	6.00	07/01/2026
CTCB2505	1,760	0.0%	0	102	27,450	1,071	(689)	26,400	2.00	26/06/2025
CTCB2506	1,390	0.0%	100	217	27,450	947	(443)	25,000	4.00	21/10/2025
CTPB2403	340	-29.2%	147,500	55	15,200	20	(320)	17,500	3.00	12/05/2025
CTPB2404	10	-50.0%	482,700	8	15,200	0	(10)	17,888	4.00	26/03/2025
CTPB2405	230	-4.2%	14,100	102	15,200	13	(217)	18,999	4.00	26/06/2025
CTPB2501	430	-29.5%	210,000	102	15,200	155	(275)	17,700	1.00	26/06/2025
CVHM2406	1,050	0.0%	19,900	130	47,350	489	(561)	50,000	4.00	24/07/2025
CVHM2407	470	4.4%	229,900	39	47,350	225	(245)	49,000	4.00	24/04/2025
CVHM2408	2,980	-1.7%	294,700	229	47,350	2,624	(356)	38,000	4.00	31/10/2025
CVHM2409	2,050	4.6%	1,000	147	47,350	1,333	(717)	42,000	5.00	12/08/2025
CVHM2410	170	-5.6%	122,300	8	47,350	82	(88)	47,999	5.00	26/03/2025
CVHM2411	710	-4.1%	502,500	102	47,350	284	(426)	50,555	5.00	26/06/2025
CVHM2501	1,420	-0.7%	196,700	67	47,350	1,169	(251)	42,000	5.00	22/05/2025
CVHM2502	1,730	-0.6%	59,100	221	47,350	1,073	(657)	45,000	5.00	23/10/2025
CVHM2503	2,040	-0.5%	1,500	385	47,350	1,229	(811)	42,000	7.00	07/04/2026
CVHM2504	2,350	-2.1%	5,700	102	47,350	2,174	(176)	44,500	2.00	26/06/2025
CVIB2402	600	-3.2%	191,200	62	20,400	409	(191)	20,515	1.71	19/05/2025
CVIB2405	1,340	-0.7%	74,600	39	20,400	1,232	(108)	18,000	2.00	24/04/2025
CVIB2406	670	0.0%	246,500	130	20,400	493	(177)	19,000	4.00	24/07/2025
CVIB2407	1,980	-0.5%	11,500	229	20,400	1,530	(450)	18,000	2.00	31/10/2025
CVIB2408	780	-2.5%	100	55	20,400	314	(466)	19,500	4.00	12/05/2025
CVIB2501	700	0.0%	29,800	67	20,400	497	(203)	20,000	2.00	22/05/2025
CVIB2502	1,210	-0.8%	20,200	221	20,400	613	(597)	21,000	2.00	23/10/2025
CVIB2503	2,300	0.0%	0	102	20,400	632	(1,668)	21,200	1.00	26/06/2025
CVIC2404	2,190	-10.6%	89,800	39	51,500	2,156	(34)	43,000	4.00	24/04/2025
CVIC2405	2,750	-3.5%	36,600	130	51,500	2,277	(473)	43,000	4.00	24/07/2025
CVIC2406	910	-17.3%	492,200	8	51,500	928	18	46,888	5.00	26/03/2025
CVIC2407	1,240	-8.1%	337,600	102	51,500	800	(440)	48,999	5.00	26/06/2025
CVIC2501	2,480	-6.1%	428,200	67	51,500	2,340	(140)	40,000	5.00	22/05/2025
CVIC2502	2,280	-4.6%	82,800	221	51,500	1,614	(666)	45,000	5.00	23/10/2025
CVIC2503	2,990	-14.6%	12,100	102	51,500	3,105	115	42,600	3.00	26/06/2025
CVJC2401	20	-33.3%	290,000	8	96,200	0	(20)	119,999	10.00	26/03/2025
CVJC2501	480	6.7%	5,100	102	96,200	130	(350)	106,100	6.00	26/06/2025
CVNM2401	510	-3.8%	96,800	62	61,800	167	(343)	63,331	7.68	19/05/2025
CVNM2405	120	-14.3%	201,400	39	61,800	27	(93)	67,472	3.97	24/04/2025
CVNM2406	480	-9.4%	74,900	130	61,800	184	(296)	68,464	3.97	24/07/2025
CVNM2407	670	13.6%	428,600	229	61,800	304	(366)	67,472	5.95	31/10/2025
CVNM2408	30	0.0%	0	8	61,800	0	(30)	76,271	7.94	26/03/2025
CVNM2501	420	-14.3%	385,900	67	61,800	190	(230)	64,495	4.96	22/05/2025
CVNM2502	1,180	-4.1%	116,400	221	61,800	476	(704)	65,488	4.96	23/10/2025
CVNM2503	1,730	-3.9%	45,100	371	61,800	534	(1,196)	68,464	4.96	24/03/2026
CVNM2504	1,350	-4.3%	10,000	203	61,800	397	(953)	65,000	6.00	07/10/2025
CVNM2505	600	-14.3%	4,200	102	61,800	151	(449)	67,800	4.00	26/06/2025
CVPB2401	630	8.6%	158,600	62	19,600	320	(310)	19,939	1.90	19/05/2025
CVPB2407	320	0.0%	1,751,000	130	19,600	144	(176)	21,000	4.00	24/07/2025

CVPB2408	160	-15.8%	793,200	39	19,600	67	(93)	21,000	2.00	24/04/2025
CVPB2409	660	3.1%	154,400	229	19,600	330	(330)	22,000	2.00	31/10/2025
CVPB2410	830	-8.8%	1,000	147	19,600	218	(612)	21,000	3.00	12/08/2025
CVPB2411	20	0.0%	498,000	8	19,600	0	(20)	21,666	2.00	26/03/2025
CVPB2412	310	-3.1%	36,100	102	19,600	67	(243)	22,777	2.00	26/06/2025
CVPB2501	1,280	4.9%	207,700	221	19,600	663	(617)	20,000	2.00	23/10/2025
CVPB2502	1,640	0.6%	23,700	371	19,600	713	(927)	21,000	2.00	24/03/2026
CVPB2503	780	4.0%	1,716,000	67	19,600	561	(219)	19,000	2.00	22/05/2025
CVPB2504	1,470	0.7%	74,000	385	19,600	628	(842)	20,000	3.00	07/04/2026
CVPB2505	810	-10.0%	10,000	102	19,600	451	(359)	21,000	1.00	26/06/2025
CVPB2506	960	1.1%	430,600	200	19,600	579	(381)	20,200	2.00	02/10/2025
CVRE2405	360	-5.3%	55,200	39	18,400	250	(110)	19,000	2.00	24/04/2025
CVRE2406	420	0.0%	35,800	130	18,400	297	(123)	19,000	4.00	24/07/2025
CVRE2407	1,810	-2.2%	93,000	229	18,400	1,677	(133)	16,000	2.00	31/10/2025
CVRE2408	790	0.0%	100	147	18,400	311	(479)	20,000	3.00	12/08/2025
CVRE2409	30	-25.0%	540,900	8	18,400	2	(28)	19,999	4.00	26/03/2025
CVRE2410	150	-6.3%	179,800	102	18,400	68	(82)	21,888	4.00	26/06/2025
CVRE2501	700	-2.8%	201,100	98	18,400	489	(211)	18,000	3.00	24/06/2025
CVRE2502	1,060	-7.0%	35,300	67	18,400	929	(131)	17,000	2.00	22/05/2025
CVRE2503	1,490	-2.0%	75,000	221	18,400	1,065	(425)	18,000	2.00	23/10/2025
CVRE2504	1,780	-1.1%	1,000	102	18,400	1,534	(246)	17,900	1.00	26/06/2025
CVRE2505	1,870	-3.1%	1,000	217	18,400	1,336	(534)	17,000	2.00	21/10/2025

(*) 歐式交易方式，以現金交易

(**) PHS 採用 Black-Scholes 估價方式

長期投資股

股票代碼	證券所	報告日	現時價格	目標價*	上升趨勢/下跌趨勢	建議
DGW	HOSE	19/03/2025	39,000	48,500	24.4%	買入
DBD	HOSE	13/03/2025	58,200	68,000	16.8%	加碼
HAH	HOSE	17/02/2025	49,900	61,200	22.6%	買入
PNJ	HOSE	11/02/2025	89,800	111,700	24.4%	買入
HPG	HOSE	10/02/2025	27,150	32,400	19.3%	加碼
DRI	UPCOM	04/02/2025	14,804	15,100	2.0%	續抱
DPR	HOSE	01/04/2025	46,900	43,500	-7.2%	減碼
VNM	HOSE	21/01/2025	61,800	72,500	17.3%	加碼
STB	HOSE	13/01/2025	38,900	38,800	-0.3%	減碼
ACB	HOSE	31/12/2024	26,250	31,900	21.5%	買入
MBB	HOSE	31/12/2024	24,250	31,100	28.2%	買入
MSB	HOSE	31/12/2024	11,850	13,600	14.8%	加碼
SHB	HOSE	31/12/2024	11,750	12,400	5.5%	續抱
TCB	HOSE	31/12/2024	27,450	30,700	11.8%	加碼
TPB	HOSE	31/12/2024	15,200	19,700	29.6%	買入
VIB	HOSE	31/12/2024	20,400	22,900	12.3%	加碼
VPB	HOSE	31/12/2024	19,600	24,600	25.5%	買入
CTG	HOSE	31/12/2024	41,600	42,500	2.2%	續抱
HDB	HOSE	31/12/2024	23,100	28,000	21.2%	買入
VCB	HOSE	31/12/2024	66,800	69,900	4.6%	續抱
BID	HOSE	31/12/2024	39,800	41,300	3.8%	續抱
LPB	HOSE	31/12/2024	35,550	28,700	-19.3%	賣出
MSH	HOSE	31/12/2024	59,200	58,500	-1.2%	減碼
TCM	HOSE	31/12/2024	40,150	50,300	25.3%	買入

IDC	HNX	31/12/2024	53,900	72,000	33.6%	買入
SZC	HOSE	31/12/2024	44,250	49,500	11.9%	加碼
BCM	HOSE	31/12/2024	79,500	80,000	0.6%	續抱
SIP	HOSE	31/12/2024	90,000	88,000	-2.2%	減碼
IMP	HOSE	31/12/2024	52,000	41,800	-19.6%	賣出
VHC	HOSE	31/12/2024	66,800	83,900	25.6%	買入
ANV	HOSE	31/12/2024	17,100	17,200	0.6%	續抱
FMC	HOSE	31/12/2024	47,900	50,300	5.0%	續抱
SAB	HOSE	31/12/2024	50,600	64,000	26.5%	買入
MWG	HOSE	31/12/2024	60,000	73,600	22.7%	買入
VSC	HOSE	31/12/2024	17,800	18,200	2.2%	續抱
GMD	HOSE	31/12/2024	59,400	71,000	19.5%	加碼
PVT	HOSE	31/12/2024	25,400	31,500	24.0%	買入

免責聲明

這份報告由 Le Tran Khang-富鑫證券股份公司研究員製作。以上資訊乃基於相信為可靠之來源所彙編，惟本公司不負責其完整性與準確性。本日報並不作為買賣任何股票之推薦或邀約。富鑫證券與其相關子公司、管理人員與職員皆可能持有上述之任何證券。富鑫證券（或其任何相關子公司）隨時可能對上述之任何公司進行或承攬投資銀行業務或其他業務。本報告中包含的所有意見與估計，代表我們截至此日期所作之判斷，其後若有任何因素導致更動，本公司恕不另行通知。

評等指標定義

買入= 預估其未來之潛在上漲空間大於 20%。

加碼= 預估其未來之潛在上漲空間自 10%至 20%。

續抱= 預估其未來之潛在漲跌空間將在下上 10%之間。

減碼= 預估其未來之潛在下跌空間自 0%至 10%。

賣出= 預估其未來之潛在下跌空間大於 10%。

未評等= 本股票並不在富鑫證券之評等涵蓋範圍，或者尚未上市。

績效表現根據 12 個月的總回報(包含股息)所評定。

免責聲明

以上資訊乃基於相信為可靠之來源所彙編，惟本公司不負責其完整性與準確性。本日報並不作為買賣任何股票之推薦或邀約。富鑫證券與其相關子公司、管理人員與職員皆可能持有上述之任何證券。富鑫證券（或其任何相關子公司）隨時可能對上述之任何公司進行或承攬投資銀行業務或其他業務。本報告中包含的所有意見與估計，代表我們截至此日期所作之判斷，其後若有任何因素導致更動，本公司恕不另行通知。

富鑫證券股份公司

地址：21st Floor, Phu My Hung Building, 08 Hoang Van Thai Street, Tan Phu Ward, District 7, HCMC.

電話號碼：(84-28) 5 413 5479

客服專線：(84-28) 1900 25 23 58

傳真號碼：+84 28 5413 5473

胡志明市

富美興交易室

地址：Ground Floor, CR2-08, 107 Ton Dat Tien,
Tan Phu Ward, District 7, Ho Chi Minh City

電話號碼：(84-28) 5 413 5478

傳真號碼：+84 28 5413 5473

Tan Binh 分行

地址：Park Legend Building, 251 Hoang Van Thu
Street, Ward 2, Tan Binh District, HCMC

電話號碼：(84-28) 3813 2401

傳真號碼：(84-28) 3813 2415

第一郡分行

地址：Room 1003A, 10th Floor, No. 81-83-83B-85
Ham Nghi Street, Nguyen Thai Binh Ward,
District 1, HCMC

電話號碼：(84-28) 3 535 6060

傳真號碼：(84-28) 3 535 2912

第三郡分行

地址：4th Floor, D&D Tower, 458 Nguyen Thi Minh Khai,
Ward 2, District 3, HCMC

電話號碼：(84-28) 382 08068

傳真號碼：(84-28) 3820 8206

河內市

Thanh Xuan 分行

地址：5th Floor, UDIC Complex Building, N04

Hoang Dao Thuy, Trung Hoa Ward, Cau Giay District, Ha Noi

電話號碼：(84-24) 6 250 9999

傳真號碼：(84-24) 6 250 6666

海防市

海防分行

地址：2nd Floor, Eliteco Building No.18 Tran Hung Dao,
Hoang Van Thu Ward, Hong Bang District, Hai Phong

電話號碼：(84-225) 384 1810

傳真號碼：(84-225) 384 1801