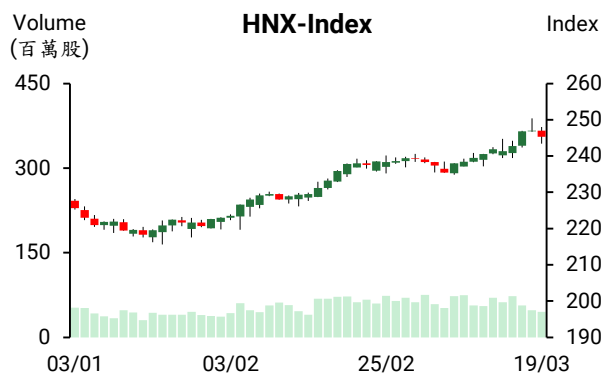
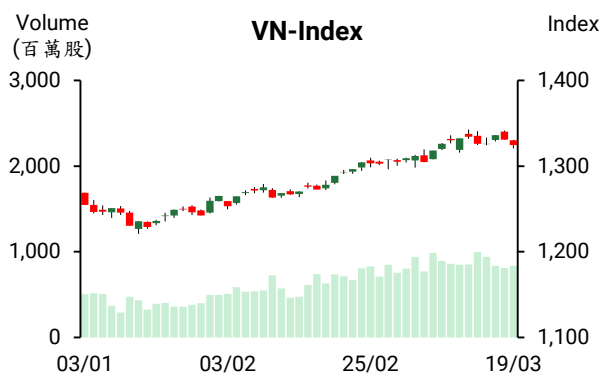


## 越股行情

19/03/2025	HOSE		VN30		HNX	
收盤價	1,324.63	-0.48%	1,377.63	-0.79%	245.28	-0.71%
成交股數(百萬股)	<b>949.79</b>	<b>5.09%</b>	<b>429.25</b>	<b>27.58%</b>	<b>58.51</b>	<b>-6.32%</b>
撮合股數(百萬股)	<b>836.06</b>	<b>3.15%</b>	<b>363.64</b>	<b>24.63%</b>	<b>45.13</b>	<b>-5.69%</b>
與最近20日的平均水位相比	834.77	0.15%	285.12	27.54%	63.02	-28.39%
成交值(十億越盾)	<b>23,479</b>	<b>19.11%</b>	<b>14,167</b>	<b>44.58%</b>	<b>1,003</b>	<b>-9.17%</b>
撮合成交值(十億越盾)	<b>20,263</b>	<b>16.65%</b>	<b>11,981</b>	<b>40.64%</b>	<b>830</b>	<b>-3.60%</b>
與最近20日之平均比較	18,486	9.61%	8,740	37.08%	1,124	-26.18%
上漲家數	139	26%	8	27%	62	27%
下跌家數	320	60%	20	67%	109	47%
持平家數	75	14%	2	7%	61	26%



## 市場概況

空方力道較強，使今日 VN 指數持續下跌。量能較昨日擴增，但仍維持低於最近十日平均成交量。美國東協商會會長暨執行長 Ted Osius 警告，川普政府可能對越南商品開徵新關稅，做為平衡美越貿易的手段。他在河內簡報會上說：「我們認為關稅風險確實存在，越南對美貿易順差全球第三大。」，其消息使投資人心存疑慮。FPT、MWG 及 VPB 遭到外資大幅拋售，使這檔股票都收黑，今日外資的淨賣超金額擴增至 1.405 兆越盾。各類股走勢部分，科技、電信、消費品族群下跌，藥品、橡膠及不動產類股則逆勢上揚。

## 技術分析

今日 VN 指數持續下跌，顯示最近兩個交易日空方力道較強。雖然指數跌幅於盤末有所收窄，但盤勢仍趨於整理；VN30 指數也下跌，量能同步擴增；HNX 指數回落至 244 點附近。相對強弱指標 (RSI) 下降，加上平滑異同移動平均線 (MACD) 向下與訊號線交叉，我們因之預期指數可能將回測 1315 - 1320 點。惟透過盤面觀察，中型股僅適度整理，預期其將支援指數回穩。操作上建議投資人應密切觀察盤勢，若指數跌破 1320 點應調降投資部位的持股率。

**建議股名單: SZC (減碼) - DXG (加碼)**

(請參考第 2 頁)

### 當日調整股名單

次號	股票代碼	評等	評等日	現時價格	買入區間	持股表現	目標價	預期獲利	停損價	預期損失	備註
1	SZC	減碼	20/03/2025	44.00	45.95	-4.2%	51.0	11.0%	43.5	-5.3%	回測 MA20 均線時，顯示弱勢訊號
2	DXG	加碼	20/03/2025	16.75	16.75	0.0%	18.5	10.4%	15.8	-5.7%	受到短線的支撐

### 投資組合部位

次號	股票代碼	評等	評等日	現時價格	買入區間	持股表現	目標價	預期獲利	停損價	預期損失	備註
1	QTP	續抱	26/02/2025	13.93	13.80	1.0%	15	8.7%	13.6	-1.4%	停損價調升至 13.6
2	NTP	續抱	05/03/2025	66.10	64.10	3.1%	72	12.3%	60	-6%	
3	IJC	續抱	11/03/2025	15.35	14.85	3.4%	17	14.5%	14.6	-2%	停損價調升至 14.6
4	DPM	續抱	17/03/2025	35.70	36.85	-3.1%	40	8.5%	35.5	-4%	
5	ANV	續抱	19/03/2025	17.25	17.45	-1.1%	19	8.9%	17	-3%	停損價調升至 17
6	HDB	加碼	10/03/2025	23.05	23.4	-1.5%	26	11%	22.5	-4%	
7	KBC	加碼	12/03/2025	29.80	30.3	-1.7%	34	12.2%	28.5	-6%	
8	SSI	加碼	12/03/2025	26.55	26.7	-0.6%	29	9%	25.5	-4%	

### **DHL 預期越南將躋身全球成長最快的貿易國家之一**

據金融時報，DHL 國際運輸與後勤服務諮詢公司 (德國) 預期越南、印尼和 菲律賓等東協將躋身全球貿易成長最快之 30 個國家之列。2024 年至 2029 年越南貿易量的複合年均成長率 (CAGR) 可望達 6.5%，高出 2019 年至 2024 年的 6.2% 成長率。

2024 年至 2029 年全球貿易的複合年均成長率將為 3.1%，東協的 CAGR 將為 5% 左右，為全球排名第三名，次於南亞和中亞 (5.6%) 以及撒哈拉以南 非洲 (5.3%)。

### **SJC 黃金價格首次突破每兩 9,900 萬越盾**

3 月 19 日黃金的買入價格為每兩 9,760 萬越盾及賣出價格為每兩 9,860 9,910 萬越盾 (創下歷史新高)。24K、18K 及 14K 黃金珠寶價格也上升每兩 130- 220 萬越盾。國際黃金價格較 18 日大幅上漲至每盎司 3,032 美元左右 (約每兩 9,390 萬越盾)。3 月 18 日國際黃金價格較 2024 年初上漲 47.1%。

### **較多銀行連續調降存款利率**

在最近一個月，BVBank、MSB、VietBank、Saigonbank、VIB、BaoVietBank、Kienlongbank、BacABank、VietABank、PGBank、Eximbank、LPBank、NamABank、SHB、BankNCB、VCBNeo (CBBank)、BIDV、Techcombank、Vikki Bank、MBV、OCB、VietinBank 及 ABBank 等 23 家銀行進行調降存款利 (調降幅度約 0.1-1%)。其中，BVBank 的存款利率調降較多 (0.1-0.4%)、MSB 的存款利率亦調將 0.2%。

目前 GPBank 對於存款金額低於 10 億越盾採用一年期的存款利率為 6% 之 上 (唯一銀行)。BVBank、BaoVietBank、BacABank、HDBankd 等其他銀行僅對長期限的存款採用逾 6% 的存款利率。

資料來源：Vietstock、Vietnambiz

### **SGN 成立公司以營運龍成機場**

西貢地面服務股份公司 (HOSE : SGN) 董事會已頒發有關西貢-龍成地面服務有限公司的成立決議。這家公司的註冊資本為 3,330 億越盾，其中 SAGS 投資金額近 2,500 億越盾 (持資比率為 75%)、河內地面服務股份公司 (HGS) 投資比率為 25%。

SAGS 和 HGS 也投資越南機場公司 (ACV) 持股率分別為 48.03% 及 20%。另外，Vietjet (VJC) 對 SAGS 的持股率為 9.11%。

### **BIC 計劃 2025 年獲利將萎縮 15%**

據 BIDV 保險總公司 (BIC) 剛公佈有關將於 4 月 3 日召開的 2025 年東大會之相關文件顯示，BIC 計劃保險費收入總額將增長 11% 至 5.6 兆越盾、合併稅前盈餘將縮減 15% 至 5,550 億越盾以及股息比率將為 20%。

另外，BIC 呈上股東大會有關自 2025 年至 2030 年的增資方案。公司計畫每年將發放股票股利來增資 (比率為 10%) 以擴大投資。目前 BIDV 與 Faifax 為 BIC 之兩大股東，持股率分別為 51% 和 35%。

### **2 月 TCM 獲利成長 57%，第二季的訂單已達 85%**

據成功紡織-投資-貿易股份公司 (HOSE : TCM) 之公佈，雖然 2 月的春節假日近 10 天，但營收仍增長 13% 至 2,881 億越盾、稅後盈餘亦成長 57% 至 249 億越盾。2025 年前兩個月 TCM 母公司營收及稅後盈餘分別增長 7% 及 31% 至 6,355 億越盾及 509 億越盾。目前公司已接到 2025 年第二季的訂單 (相當於營收計畫的 85%) 且開始接第三季的訂單。

資料來源：Cafef、Vietstock

## 市場統計

### 推升指數上漲的前五名股票

HOSE			
股票代碼	收盤價 (越盾)	漲跌 (%)	影響指數 (%)
GVR	34,800	4.19%	0.10%
VIC	51,900	1.17%	0.04%
LPB	35,950	1.55%	0.03%
IMP	51,300	6.88%	0.01%
PDN	140,800	6.99%	0.01%

HNX			
股票代碼	收盤價 (越盾)	漲跌 (%)	影響指數 (%)
NVB	11,500	1.77%	0.06%
MBS	30,600	0.66%	0.03%
THD	39,100	0.51%	0.02%
VIF	18,000	1.12%	0.02%
VIT	19,700	7.07%	0.02%

### 拖累指數的前五名股票

HOSE			
股票代碼	收盤價 (越盾)	漲跌 (%)	影響指數 (%)
FPT	124,600	-4.15%	-0.14%
MWG	59,500	-3.72%	-0.06%
VPB	19,450	-1.77%	-0.05%
VCB	66,500	-0.45%	-0.05%
CTG	41,550	-1.07%	-0.04%

HNX			
股票代碼	收盤價 (越盾)	漲跌 (%)	影響指數 (%)
KSV	191,500	-2.40%	-0.24%
KSF	70,000	-3.85%	-0.22%
SCG	77,000	-5.17%	-0.09%
PVS	32,700	-1.51%	-0.06%
SHS	14,700	-1.34%	-0.04%

### 前五名成交值

HOSE		
股票代碼	成交量 (股)	成交值 (十億越盾)
FPT	18,229,064	2,301.5
HPG	37,953,539	1,037.1
MWG	13,424,048	806.1
SHB	68,799,966	801.4
SSI	24,319,137	647.7

HNX		
股票代碼	成交量 (股)	成交值 (十億越盾)
SHS	8,269,741	121.8
MBS	3,523,330	107.3
CEO	5,126,340	77.7
IDC	1,293,117	69.9
PVS	1,258,217	41.4

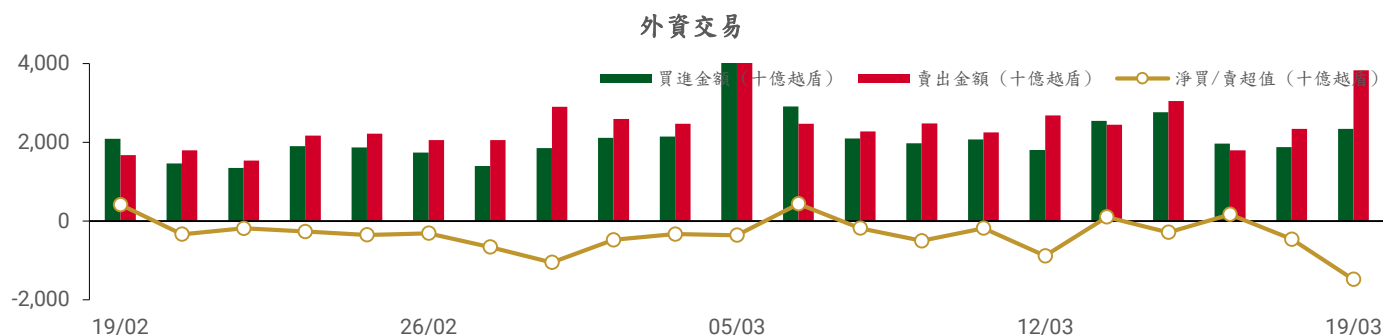
### 議價交易的前五名股

HOSE		
股票代碼	成交量 (股)	成交值 (十億越盾)
TCB	29,747,600	816.4
MSN	8,993,400	630.0
EIB	16,345,985	337.8
NAB	11,988,010	219.1
FPT	1,136,000	146.9

HNX		
股票代碼	成交量 (股)	成交值 (十億越盾)
HUT	6,711,200	107.5
DL1	5,304,000	29.2
CTB	665,562	15.6
PVI	171,000	10.4
CEO	460,000	6.9

## 外資交易行情 (股票)

證交所	買進成交量 (百萬股)	買進金額 (十億越盾)	賣出成交量 (百萬股)	賣出金額 (十億越盾)	淨買/賣成交量 (百萬股)	淨買/賣超值 (十億越盾)
HOSE	76.04	2,330.22	95.32	3,735.48	(19.28)	(1,405.26)
HNX	0.63	16.29	7.19	93.23	(6.55)	(76.94)
<b>總計</b>	<b>76.68</b>	<b>2,346.51</b>	<b>102.50</b>	<b>3,828.71</b>	<b>(25.83)</b>	<b>(1,482.20)</b>



### 前五名買進

#### HOSE

股票代碼	收盤價	成交量 (股)	成交值 (十億越盾)
FPT	124,600	2,256,878	285.35
HPG	27,250	7,491,300	204.24
VCB	66,500	2,449,801	163.71
VHM	47,350	3,278,628	154.15
VIC	51,900	2,377,410	121.27

#### HNX

股票代碼	收盤價	成交量 (股)	成交值 (十億越盾)
IDC	54,200	123,600	6.69
MBS	30,600	61,500	1.87
BVS	39,900	44,300	1.77
VFS	16,900	102,200	1.71
CEO	15,100	76,700	1.16

### 前五名賣出

#### HOSE

股票代碼	收盤價	成交量 (股)	成交值 (十億越盾)
FPT	124,600	10,744,121	1,356.24
MWG	59,500	4,538,851	272.26
VPB	19,450	9,747,900	190.31
VCB	66,500	2,155,381	143.91
HPG	27,250	4,452,749	121.52

#### HNX

股票代碼	收盤價	成交量 (股)	成交值 (十億越盾)
IDC	54,200	684,500	36.99
DL1	5,300	5,304,000	29.17
PVS	32,700	441,900	14.53
SHS	14,700	361,000	5.33
CEO	15,100	127,447	1.94

### 前五名淨買超

#### HOSE

股票代碼	收盤價	成交量 (股)	成交值 (十億越盾)
VHM	47,350	2,641,138	124.01
VIC	51,900	1,943,543	99.04
HPG	27,250	3,038,551	82.72
SHB	11,650	3,704,998	42.99
GVR	34,800	1,181,738	40.18

#### HNX

股票代碼	收盤價	成交量 (股)	成交值 (十億越盾)
BVS	39,900	43,900	1.75
VFS	16,900	100,600	1.69
MBS	30,600	36,100	1.09
VIG	6,900	75,200	0.52
PVB	33,400	11,000	0.37

### 前五名淨賣超

#### HOSE

股票代碼	收盤價	成交量 (股)	成交值 (十億越盾)
FPT	124,600	(8,487,243)	(1,070.89)
MWG	59,500	(2,811,151)	(168.90)
VPB	19,450	(8,080,000)	(157.71)
SSI	26,550	(3,533,347)	(93.99)
SAB	50,800	(1,157,705)	(59.11)

#### HNX

股票代碼	收盤價	成交量 (股)	成交值 (十億越盾)
IDC	54,200	(560,900)	(30.29)
DL1	5,300	(5,297,100)	(29.14)
PVS	32,700	(436,300)	(14.34)
SHS	14,700	(360,700)	(5.33)
VTZ	16,300	(51,900)	(0.84)

### ETF 交易

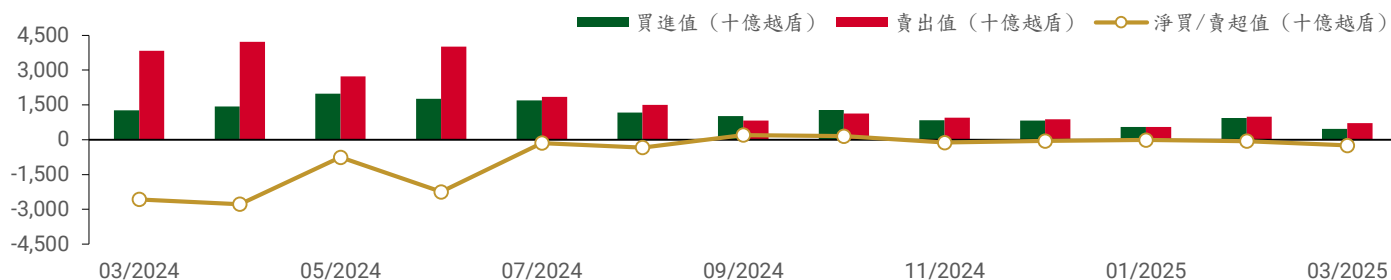
#### 價格統計

ETF 代碼	漲跌 (%)	成交量 (股)	成交值 (十億越盾)
E1VFN30	-0.7%	2,170,909	52.26
FUEMAV30	-1.1%	381,301	6.30
FUESSV30	-0.7%	26,102	0.45
FUESSV50	-0.7%	6,900	0.14
FUESSVFL	1.0%	42,211	0.98
FUEFVND	-1.3%	1,743,075	56.46
FUEVN100	-0.5%	47,020	0.87
FUEIP100	-6.8%	2,500	0.02
FUEKIV30	-1.2%	400,601	3.68
FUEDCMID	-0.5%	5,300	0.06
FUEKIVFS	0.0%	0	0.00
FUEMAVND	-1.2%	776,300	10.49
FUEFCV50	-2.2%	5,203	0.06
FUEBFVND	0.0%	0	0.00
FUEKIVND	0.0%	8	0.00
FUEABVND	0.0%	0	0.00
<b>總計</b>		<b>5,607,430</b>	<b>131.78</b>

#### 外資交易

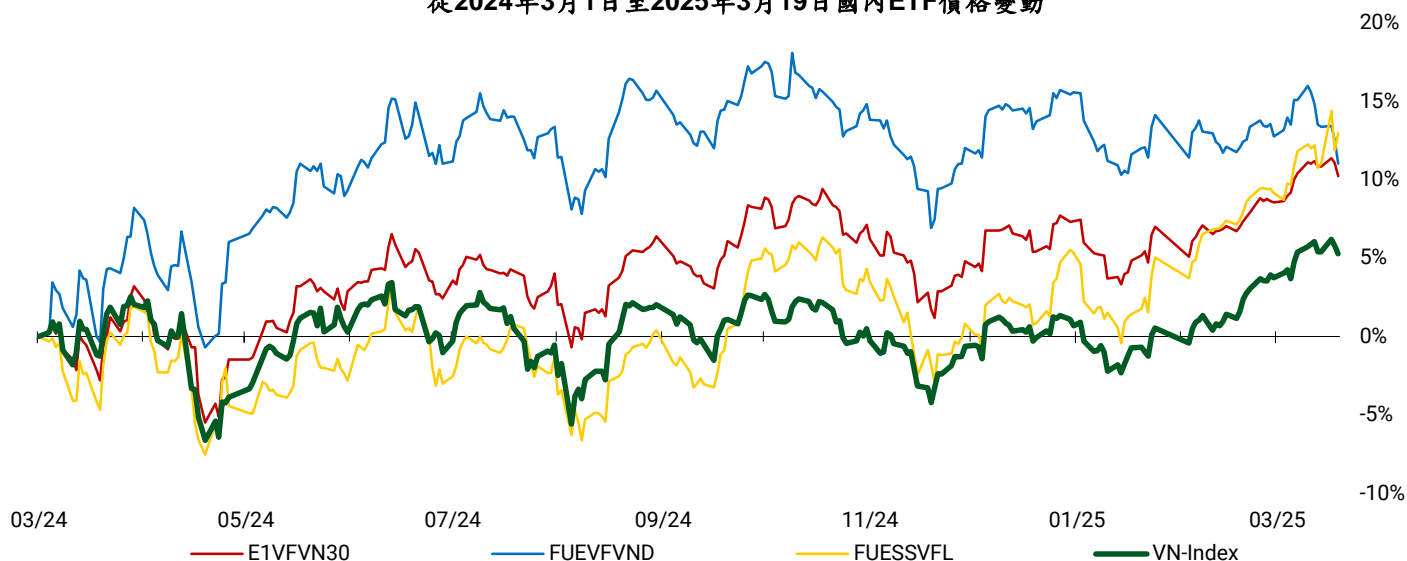
ETF 代碼	買進金額 (十億越盾)	賣出金額 (十億越盾)	淨買/賣超值 (十億越盾)
E1VFN30	48.65	49.49	(0.85)
FUEMAV30	0.00	6.30	(6.30)
FUESSV30	0.37	0.08	0.29
FUESSV50	0.07	0.03	0.05
FUESSVFL	0.06	0.03	0.03
FUEFVND	28.59	38.32	(9.73)
FUEVN100	0.31	0.21	0.10
FUEIP100	0.00	0.00	0.00
FUEKIV30	0.00	3.68	(3.68)
FUEDCMID	0.02	0.01	0.01
FUEKIVFS	0.00	0.00	0.00
FUEMAVND	10.48	0.02	10.46
FUEFCV50	0.00	0.00	0.00
FUEBFVND	0.00	0.00	0.00
FUEKIVND	0.00	0.00	0.00
FUEABVND	0.00	0.00	0.00
<b>總計</b>	<b>88.54</b>	<b>98.17</b>	<b>(9.63)</b>

### 外資對國內ETF的交易





從2024年3月1日至2025年3月19日國內ETF價格變動



### 權證資訊

權證代碼 (*)	收盤價 (越盾)	漲跌 (%)	成交量	到期的 天數	標的股票 價格 (越盾)	權證理論 價格 (越盾) (**)	與收盤價 的差異 (越盾)	履約價 格 (越盾)	行使比 例 n:1	最後交易 日
CACB2403	450	0.0%	896,802	40	26,200	362	(88)	25,000	4.00	24/04/2025
CACB2404	680	0.0%	507,400	131	26,200	501	(179)	25,000	4.00	24/07/2025
CACB2405	710	0.0%	0	56	26,200	307	(403)	25,500	4.00	12/05/2025
CACB2501	1,080	-3.6%	500	131	26,200	784	(296)	24,500	3.00	24/07/2025
CACB2502	1,890	-1.6%	10,100	372	26,200	781	(1,109)	28,000	2.00	24/03/2026
CACB2503	1,420	-2.1%	18,300	222	26,200	686	(734)	27,000	2.00	23/10/2025
CACB2504	720	-1.4%	1,952,400	68	26,200	502	(218)	26,000	2.00	22/05/2025
CACB2505	1,450	-1.4%	800	204	26,200	541	(909)	26,300	3.00	07/10/2025
CACB2506	670	-8.2%	10,000	103	26,200	316	(354)	27,400	2.00	26/06/2025
CFPT2402	4,380	9.5%	36,700	131	124,600	1,008	(3,372)	134,064	3.97	24/07/2025
CFPT2403	1,480	-10.3%	305,000	40	124,600	248	(1,232)	134,064	3.97	24/04/2025
CFPT2404	2,650	-12.0%	70,300	230	124,600	864	(1,786)	120,161	14.90	31/10/2025
CFPT2405	2,600	6.1%	3,800	148	124,600	458	(2,142)	134,064	9.93	12/08/2025
CFPT2406	110	-8.3%	116,919	9	124,600	0	(110)	147,658	24.83	26/03/2025
CFPT2407	410	-10.9%	16,100	103	124,600	9	(401)	158,692	24.83	26/06/2025
CFPT2501	330	-10.8%	1,193,000	131	124,600	40	(290)	160,000	10.00	24/07/2025
CFPT2502	510	-22.7%	1,311,200	222	124,600	69	(441)	170,000	10.00	23/10/2025
CFPT2503	830	-17.8%	547,300	372	124,600	136	(694)	180,000	10.00	24/03/2026
CFPT2504	340	0.0%	484,950	68	124,600	4	(336)	160,000	10.00	22/05/2025
CFPT2505	1,290	-15.7%	447,300	296	124,600	259	(1,031)	158,000	10.00	07/01/2026
CFPT2506	300	-9.1%	133,700	103	124,600	15	(285)	164,000	8.00	26/06/2025
CFPT2507	530	-29.3%	352,800	139	124,600	93	(437)	155,000	8.00	01/08/2025
CFPT2508	1,910	22.4%	198,300	323	124,600	338	(1,572)	160,000	8.00	03/02/2026
CHDB2401	20	-33.3%	508,400	9	23,050	1	(19)	25,017	3.34	26/03/2025
CHDB2501	540	-10.0%	280,000	103	23,050	295	(245)	24,800	2.00	26/06/2025
CHPG2402	630	0.0%	512,600	63	27,250	216	(414)	28,177	2.73	19/05/2025
CHPG2406	900	-8.2%	384,000	223	27,250	400	(500)	28,000	4.00	24/10/2025
CHPG2407	580	-6.5%	1,925,100	40	27,250	387	(193)	26,000	4.00	24/04/2025
CHPG2408	890	-2.2%	55,600	131	27,250	395	(495)	27,000	4.00	24/07/2025
CHPG2409	1,950	-5.8%	425,000	230	27,250	1,114	(836)	25,000	3.00	31/10/2025
CHPG2410	930	-6.1%	900	148	27,250	305	(625)	28,000	4.00	12/08/2025



CHPG2411	30	-25.0%	486,200	9	27,250	0	(30)	29,999	4.00	26/03/2025
CHPG2412	280	-6.7%	950,400	103	27,250	41	(239)	31,333	4.00	26/06/2025
CHPG2501	1,240	0.8%	1,160,600	99	27,250	781	(459)	25,500	3.00	24/06/2025
CHPG2502	1,350	0.0%	200	191	27,250	559	(791)	27,500	3.00	24/09/2025
CHPG2503	1,040	-11.1%	172,100	68	27,250	569	(471)	27,000	2.00	22/05/2025
CHPG2504	1,630	-5.2%	140,700	222	27,250	602	(1,028)	29,000	2.00	23/10/2025
CHPG2505	2,330	-4.9%	28,800	372	27,250	746	(1,584)	30,000	2.00	24/03/2026
CHPG2506	1,230	-4.7%	56,100	296	27,250	509	(721)	27,800	4.00	07/01/2026
CHPG2507	570	-5.0%	9,100	103	27,250	217	(353)	29,600	2.00	26/06/2025
CHPG2508	2,070	-7.2%	131,100	218	27,250	1,033	(1,037)	27,000	2.00	21/10/2025
CHPG2509	920	-8.0%	71,900	139	27,250	385	(535)	28,000	3.00	01/08/2025
CHPG2510	1,400	-6.7%	5,600	323	27,250	550	(850)	29,000	3.00	03/02/2026
CMBB2402	2,320	-2.5%	389,400	63	23,850	2,112	(208)	20,403	1.70	19/05/2025
CMBB2405	760	-2.6%	4,837,900	131	23,850	627	(133)	22,590	3.48	24/07/2025
CMBB2406	690	-4.2%	482,600	40	23,850	655	(35)	21,721	3.48	24/04/2025
CMBB2407	1,700	-8.6%	998,900	230	23,850	1,543	(157)	22,590	1.74	31/10/2025
CMBB2408	110	-21.4%	360,300	9	23,850	51	(59)	24,134	4.34	26/03/2025
CMBB2409	510	-1.9%	29,600	103	23,850	175	(335)	25,099	4.34	26/06/2025
CMBB2501	1,580	-1.9%	74,300	131	23,850	1,326	(254)	20,852	2.61	24/07/2025
CMBB2502	2,030	-1.9%	246,300	68	23,850	1,835	(195)	20,852	1.74	22/05/2025
CMBB2503	2,300	-0.9%	86,800	222	23,850	1,521	(779)	22,590	1.74	23/10/2025
CMBB2504	2,740	-2.1%	15,900	372	23,850	1,614	(1,126)	23,459	1.74	24/03/2026
CMBB2505	1,870	-1.6%	305,400	386	23,850	1,070	(800)	22,800	3.00	07/04/2026
CMBB2506	1,750	0.0%	0	103	23,850	999	(751)	23,025	1.74	26/06/2025
CMBB2507	1,980	0.0%	0	323	23,850	1,171	(809)	24,000	2.00	03/02/2026
CMBB2508	1,420	-3.4%	5,000	139	23,850	986	(434)	23,000	2.00	01/08/2025
CMSN2404	900	-10.9%	37,900	131	68,500	293	(607)	79,000	4.00	24/07/2025
CMSN2405	180	-21.7%	326,600	40	68,500	27	(153)	79,000	4.00	24/04/2025
CMSN2406	750	-5.1%	162,000	230	68,500	402	(348)	79,000	6.00	31/10/2025
CMSN2407	20	-33.3%	83,400	9	68,500	0	(20)	83,456	10.00	26/03/2025
CMSN2408	150	-16.7%	619,700	103	68,500	23	(127)	85,678	10.00	26/06/2025
CMSN2501	610	-7.6%	488,400	99	68,500	302	(308)	72,000	8.00	24/06/2025
CMSN2502	650	-14.5%	108,100	68	68,500	283	(367)	73,000	5.00	22/05/2025
CMSN2503	1,620	-8.0%	167,400	222	68,500	678	(942)	75,000	5.00	23/10/2025
CMSN2504	400	-14.9%	95,700	103	68,500	254	(146)	77,700	4.00	26/06/2025
CMWG2401	1,300	-12.2%	299,400	63	59,500	215	(1,085)	65,479	3.97	19/05/2025
CMWG2405	280	-36.4%	1,307,300	40	59,500	86	(194)	66,000	4.00	24/04/2025
CMWG2406	1,030	-18.3%	203,500	131	59,500	449	(581)	66,000	4.00	24/07/2025
CMWG2407	550	-9.8%	304,500	230	59,500	351	(199)	70,000	6.00	31/10/2025
CMWG2408	500	-28.6%	700	56	59,500	137	(363)	65,000	6.00	12/05/2025
CMWG2409	60	0.0%	0	9	59,500	0	(60)	68,888	10.00	26/03/2025
CMWG2410	250	-21.9%	753,700	103	59,500	58	(192)	70,777	10.00	26/06/2025
CMWG2501	840	-23.6%	139,200	99	59,500	506	(334)	62,000	5.00	24/06/2025
CMWG2502	850	-22.7%	1,671,200	68	59,500	535	(315)	60,000	5.00	22/05/2025
CMWG2503	1,550	-14.4%	273,600	222	59,500	809	(741)	63,000	5.00	23/10/2025
CMWG2504	1,960	-12.5%	63,700	372	59,500	955	(1,005)	66,000	5.00	24/03/2026
CMWG2505	1,580	-10.7%	227,900	204	59,500	772	(808)	61,000	6.00	07/10/2025
CMWG2506	490	-10.9%	297,800	103	59,500	392	(98)	66,900	3.00	26/06/2025
CSHB2401	1,020	3.0%	52,000	56	11,650	748	(272)	10,365	1.80	12/05/2025
CSHB2402	760	15.2%	605,200	9	11,650	800	40	10,215	1.80	26/03/2025
CSHB2403	690	9.5%	2,855,000	103	11,650	464	(226)	11,116	1.80	26/06/2025
CSHB2501	1,370	-1.4%	1,115,600	99	11,650	1,016	(354)	9,915	1.80	24/06/2025
CSSB2401	60	-25.0%	967,700	9	19,800	45	(15)	19,999	4.00	26/03/2025
CSTB2402	2,900	-4.3%	312,600	63	38,400	2,851	(49)	30,000	3.00	19/05/2025
CSTB2408	790	-8.1%	141,400	40	38,400	714	(76)	36,000	4.00	24/04/2025
CSTB2409	1,220	-2.4%	540,400	131	38,400	974	(246)	36,000	4.00	24/07/2025
CSTB2410	1,250	-7.4%	766,300	230	38,400	1,211	(39)	38,000	3.00	31/10/2025
CSTB2411	1,660	0.0%	0	56	38,400	1,181	(479)	34,000	4.00	12/05/2025
CSTB2412	150	-34.8%	1,019,400	9	38,400	117	(33)	38,686	4.00	26/03/2025

CSTB2413	790	-1.3%	184,200	103	38,400	412	(378)	39,679	4.00	26/06/2025
CSTB2501	2,170	-4.4%	246,200	99	38,400	1,832	(338)	33,500	3.00	24/06/2025
CSTB2502	2,250	-7.8%	12,800	191	38,400	1,589	(661)	35,500	3.00	24/09/2025
CSTB2503	2,220	-5.5%	359,300	68	38,400	1,989	(231)	35,000	2.00	22/05/2025
CSTB2504	2,740	-3.5%	20,500	222	38,400	1,783	(957)	38,000	2.00	23/10/2025
CSTB2505	1,880	-4.6%	600	204	38,400	841	(1,039)	40,000	3.00	07/10/2025
CSTB2506	1,710	0.0%	0	103	38,400	1,183	(527)	38,100	2.00	26/06/2025
CTCB2403	820	-1.2%	2,191,400	230	27,250	617	(203)	26,000	5.00	31/10/2025
CTCB2404	1,220	0.0%	100	148	27,250	649	(571)	25,000	5.00	12/08/2025
CTCB2405	200	-31.0%	36,600	9	27,250	128	(72)	26,868	5.00	26/03/2025
CTCB2406	430	0.0%	0	103	27,250	246	(184)	27,979	5.00	26/06/2025
CTCB2501	2,380	-2.1%	224,900	131	27,250	1,937	(443)	24,000	2.00	24/07/2025
CTCB2502	2,040	-2.4%	445,900	68	27,250	1,760	(280)	24,000	2.00	22/05/2025
CTCB2503	2,270	-1.7%	139,000	222	27,250	1,521	(749)	26,000	2.00	23/10/2025
CTCB2504	1,360	0.0%	0	296	27,250	727	(633)	24,500	6.00	07/01/2026
CTCB2505	1,760	0.0%	0	103	27,250	1,010	(750)	26,400	2.00	26/06/2025
CTCB2506	1,390	-2.1%	13,800	218	27,250	911	(479)	25,000	4.00	21/10/2025
CTPB2403	480	-4.0%	9,300	56	16,050	64	(416)	17,500	3.00	12/05/2025
CTPB2404	20	0.0%	2,500	9	16,050	0	(20)	17,888	4.00	26/03/2025
CTPB2405	240	0.0%	10,900	103	16,050	33	(207)	18,999	4.00	26/06/2025
CTPB2501	610	-3.2%	58,600	103	16,050	338	(272)	17,700	1.00	26/06/2025
CVHM2406	1,050	7.1%	20,500	131	47,350	493	(557)	50,000	4.00	24/07/2025
CVHM2407	450	7.1%	429,600	40	47,350	231	(219)	49,000	4.00	24/04/2025
CVHM2408	3,030	4.1%	739,700	230	47,350	2,626	(404)	38,000	4.00	31/10/2025
CVHM2409	1,960	1.6%	5,400	148	47,350	1,335	(625)	42,000	5.00	12/08/2025
CVHM2410	180	0.0%	282,800	9	47,350	91	(89)	47,999	5.00	26/03/2025
CVHM2411	740	1.4%	233,700	103	47,350	287	(453)	50,555	5.00	26/06/2025
CVHM2501	1,430	6.7%	2,705,800	68	47,350	1,171	(259)	42,000	5.00	22/05/2025
CVHM2502	1,740	4.8%	22,500	222	47,350	1,075	(665)	45,000	5.00	23/10/2025
CVHM2503	2,050	2.5%	25,000	386	47,350	1,230	(820)	42,000	7.00	07/04/2026
CVHM2504	2,400	-5.9%	30,400	103	47,350	2,181	(219)	44,500	2.00	26/06/2025
CVIB2402	620	3.3%	1,443,800	63	20,500	444	(176)	20,515	1.71	19/05/2025
CVIB2405	1,350	1.5%	257,500	40	20,500	1,282	(68)	18,000	2.00	24/04/2025
CVIB2406	670	1.5%	238,400	131	20,500	513	(157)	19,000	4.00	24/07/2025
CVIB2407	1,990	-0.5%	356,100	230	20,500	1,573	(417)	18,000	2.00	31/10/2025
CVIB2408	800	3.9%	1,100	56	20,500	334	(466)	19,500	4.00	12/05/2025
CVIB2501	700	1.4%	48,900	68	20,500	532	(168)	20,000	2.00	22/05/2025
CVIB2502	1,220	1.7%	42,900	222	20,500	640	(580)	21,000	2.00	23/10/2025
CVIB2503	2,300	0.0%	0	103	20,500	680	(1,620)	21,200	1.00	26/06/2025
CVIC2404	2,450	8.9%	309,600	40	51,900	2,256	(194)	43,000	4.00	24/04/2025
CVIC2405	2,850	5.6%	184,000	131	51,900	2,373	(477)	43,000	4.00	24/07/2025
CVIC2406	1,100	22.2%	565,600	9	51,900	1,008	(92)	46,888	5.00	26/03/2025
CVIC2407	1,350	3.8%	90,000	103	51,900	860	(490)	48,999	5.00	26/06/2025
CVIC2501	2,640	9.1%	151,200	68	51,900	2,420	(220)	40,000	5.00	22/05/2025
CVIC2502	2,390	5.3%	237,200	222	51,900	1,682	(708)	45,000	5.00	23/10/2025
CVIC2503	3,500	16.3%	45,900	103	51,900	3,235	(265)	42,600	3.00	26/06/2025
CVJC2401	30	0.0%	300	9	97,800	0	(30)	119,999	10.00	26/03/2025
CVJC2501	450	-21.1%	11,500	103	97,800	184	(266)	106,100	6.00	26/06/2025
CVNM2401	530	-7.0%	250,000	63	62,300	198	(332)	63,331	7.68	19/05/2025
CVNM2405	140	-6.7%	1,552,400	40	62,300	39	(101)	67,472	3.97	24/04/2025
CVNM2406	530	-8.6%	65,300	131	62,300	214	(316)	68,464	3.97	24/07/2025
CVNM2407	590	-6.3%	470,900	230	62,300	334	(256)	67,472	5.95	31/10/2025
CVNM2408	30	0.0%	0	9	62,300	0	(30)	76,271	7.94	26/03/2025
CVNM2501	490	0.0%	429,700	68	62,300	227	(263)	64,495	4.96	22/05/2025
CVNM2502	1,230	-5.4%	28,400	222	62,300	520	(710)	65,488	4.96	23/10/2025
CVNM2503	1,800	-2.7%	55,400	372	62,300	575	(1,225)	68,464	4.96	24/03/2026
CVNM2504	1,410	-1.4%	40,300	204	62,300	435	(975)	65,000	6.00	07/10/2025
CVNM2505	700	0.0%	0	103	62,300	179	(521)	67,800	4.00	26/06/2025
CVPB2401	580	-18.3%	398,700	63	19,450	288	(292)	19,939	1.90	19/05/2025

CVPB2407	320	-11.1%	1,024,800	131	19,450	132	(188)	21,000	4.00	24/07/2025
CVPB2408	190	-13.6%	1,155,400	40	19,450	57	(133)	21,000	2.00	24/04/2025
CVPB2409	640	-9.9%	1,194,100	230	19,450	308	(332)	22,000	2.00	31/10/2025
CVPB2410	910	0.0%	0	148	19,450	202	(708)	21,000	3.00	12/08/2025
CVPB2411	20	-33.3%	901,600	9	19,450	0	(20)	21,666	2.00	26/03/2025
CVPB2412	320	-13.5%	829,600	103	19,450	59	(261)	22,777	2.00	26/06/2025
CVPB2501	1,220	-12.9%	1,271,800	222	19,450	626	(594)	20,000	2.00	23/10/2025
CVPB2502	1,630	-5.8%	16,400	372	19,450	680	(950)	21,000	2.00	24/03/2026
CVPB2503	750	-17.6%	1,659,800	68	19,450	515	(235)	19,000	2.00	22/05/2025
CVPB2504	1,460	-3.9%	11,600	386	19,450	601	(859)	20,000	3.00	07/04/2026
CVPB2505	900	-11.8%	20,000	103	19,450	409	(491)	21,000	1.00	26/06/2025
CVPB2506	950	-6.9%	504,200	201	19,450	544	(406)	20,200	2.00	02/10/2025
CVRE2405	380	0.0%	273,300	40	18,450	265	(115)	19,000	2.00	24/04/2025
CVRE2406	420	-2.3%	348,900	131	18,450	305	(115)	19,000	4.00	24/07/2025
CVRE2407	1,850	0.0%	412,200	230	18,450	1,698	(152)	16,000	2.00	31/10/2025
CVRE2408	790	0.0%	0	148	18,450	319	(471)	20,000	3.00	12/08/2025
CVRE2409	40	0.0%	126,600	9	18,450	4	(36)	19,999	4.00	26/03/2025
CVRE2410	160	-20.0%	241,200	103	18,450	71	(89)	21,888	4.00	26/06/2025
CVRE2501	720	4.3%	69,100	99	18,450	501	(219)	18,000	3.00	24/06/2025
CVRE2502	1,140	0.0%	2,127,300	68	18,450	951	(189)	17,000	2.00	22/05/2025
CVRE2503	1,520	-1.3%	20,300	222	18,450	1,083	(437)	18,000	2.00	23/10/2025
CVRE2504	1,800	0.0%	200	103	18,450	1,572	(228)	17,900	1.00	26/06/2025
CVRE2505	1,930	0.0%	0	218	18,450	1,356	(574)	17,000	2.00	21/10/2025

(\*) 歐式交易方式，以現金交易

(\*\*) PHS 採用 Black-Scholes 估價方式

## 長期投資股

股票代碼	證券所	報告日	現時價格	目標價*	上升趨勢/下跌趨勢	建議
HAH	HOSE	17/02/2025	48,200	61,200	27.0%	買入
PNJ	HOSE	11/02/2025	88,200	111,700	26.6%	買入
HPG	HOSE	10/02/2025	27,250	32,400	18.9%	加碼
DRI	UPCOM	04/02/2025	14,864	15,100	1.6%	續抱
DPR	HOSE	01/04/2025	46,950	43,500	-7.3%	減碼
VNM	HOSE	21/01/2025	62,300	72,500	16.4%	加碼
STB	HOSE	13/01/2025	38,400	38,800	1.0%	續抱
ACB	HOSE	31/12/2024	26,200	31,900	21.8%	買入
MBB	HOSE	31/12/2024	23,850	31,100	30.4%	買入
MSB	HOSE	31/12/2024	12,100	13,600	12.4%	加碼
SHB	HOSE	31/12/2024	11,650	12,400	6.4%	續抱
TCB	HOSE	31/12/2024	27,250	30,700	12.7%	加碼
TPB	HOSE	31/12/2024	16,050	19,700	22.7%	買入
VIB	HOSE	31/12/2024	20,500	22,900	11.7%	加碼
VPB	HOSE	31/12/2024	19,450	24,600	26.5%	買入
CTG	HOSE	31/12/2024	41,550	42,500	2.3%	續抱
HDB	HOSE	31/12/2024	23,050	28,000	21.5%	買入
VCB	HOSE	31/12/2024	66,500	69,900	5.1%	續抱
BID	HOSE	31/12/2024	39,800	41,300	3.8%	續抱
LPB	HOSE	31/12/2024	35,950	28,700	-20.2%	賣出
MSH	HOSE	31/12/2024	59,600	58,500	-1.8%	減碼
TCM	HOSE	31/12/2024	40,600	50,800	25.1%	買入
IDC	HNX	31/12/2024	54,200	72,000	32.8%	買入

SZC	HOSE	31/12/2024	44,000	49,500	12.5%	加碼
BCM	HOSE	31/12/2024	80,700	80,000	-0.9%	減碼
SIP	HOSE	31/12/2024	87,200	88,000	0.9%	續抱
DBD	HOSE	31/12/2024	58,400	68,000	16.4%	加碼
IMP	HOSE	31/12/2024	51,300	41,800	-18.5%	賣出
VHC	HOSE	31/12/2024	68,200	83,900	23.0%	買入
ANV	HOSE	31/12/2024	17,250	17,200	-0.3%	減碼
FMC	HOSE	31/12/2024	47,750	50,300	5.3%	續抱
SAB	HOSE	31/12/2024	50,800	64,000	26.0%	買入
MWG	HOSE	31/12/2024	59,500	73,600	23.7%	買入
VSC	HOSE	31/12/2024	17,950	18,200	1.4%	續抱
GMD	HOSE	31/12/2024	59,300	71,000	19.7%	加碼
PVT	HOSE	31/12/2024	25,500	31,500	23.5%	買入

資料來源：PHS 收集

\* 若除權交易日發生在報告日後將影響目標價

## 免責聲明

這份報告由 Le Tran Khang-富鑫證券股份公司研究員製作。以上資訊乃基於相信為可靠之來源所彙編，惟本公司不負責其完整性與準確性。本日報並不作為買賣任何股票之推薦或邀約。富鑫證券與其相關子公司、管理人員與職員皆可能持有上述之任何證券。富鑫證券（或其任何相關子公司）隨時可能對上述之任何公司進行或承攬投資銀行業務或其他業務。本報告中包含的所有意見與估計，代表我們截至此日期所作之判斷，其後若有任何因素導致更動，本公司恕不另行通知。

## 評等指標定義

買入= 預估其未來之潛在上漲空間大於 20%。  
加碼= 預估其未來之潛在上漲空間自 10%至 20%。  
續抱= 預估其未來之潛在漲跌空間將在下上 10%之間。  
減碼= 預估其未來之潛在下跌空間自 0%至 10%。  
賣出= 預估其未來之潛在下跌空間大於 10%。  
未評等= 本股票並不在富鑫證券之評等涵蓋範圍，或者尚未上市。  
績效表現根據 12 個月的總回報(包含股息)所評定。

## 免責聲明

以上資訊乃基於相信為可靠之來源所彙編，惟本公司不負責其完整性與準確性。本日報並不作為買賣任何股票之推薦或邀約。富鑫證券與其相關子公司、管理人員與職員皆可能持有上述之任何證券。富鑫證券（或其任何相關子公司）隨時可能對上述之任何公司進行或承攬投資銀行業務或其他業務。本報告中包含的所有意見與估計，代表我們截至此日期所作之判斷，其後若有任何因素導致更動，本公司恕不另行通知。

## 富鑫證券股份公司

地址：21st Floor, Phu My Hung Building, 08 Hoang Van Thai Street, Tan Phu Ward, District 7, HCMC.

電話號碼：(84-28) 5 413 5479

客服專線：(84-28) 1900 25 23 58

傳真號碼：+84 28 5413 5473

## 胡志明市

### 富美興交易室

地址：Ground Floor, CR2-08, 107 Ton Dat Tien,  
Tan Phu Ward, District 7, Ho Chi Minh City

電話號碼：(84-28) 5 413 5478

傳真號碼：+84 28 5413 5473

### Tan Binh 分行

地址：Park Legend Building, 251 Hoang Van Thu  
Street, Ward 2, Tan Binh District, HCMC

電話號碼：(84-28) 3813 2401

傳真號碼：(84-28) 3813 2415

### 第一郡分行

地址：Room 1003A, 10th Floor, No. 81-83-83B-85  
Ham Nghi Street, Nguyen Thai Binh Ward,  
District 1, HCMC

電話號碼：(84-28) 3 535 6060

傳真號碼：(84-28) 3 535 2912

## 第三郡分行

地址：4th Floor, D&D Tower, 458 Nguyen Thi Minh Khai,  
Ward 2, District 3, HCMC

電話號碼：(84-28) 382 08068

傳真號碼：(84-28) 3820 8206

## 河內市

### Thanh Xuan 分行

地址：5th Floor, UDIC Complex Building, N04

Hoang Dao Thuy, Trung Hoa Ward, Cau Giay District, Ha Noi

電話號碼：(84-24) 6 250 9999

傳真號碼：(84-24) 6 250 6666

## 海防市

### 海防分行

地址：2nd Floor, Eliteco Building No.18 Tran Hung Dao,  
Hoang Van Thu Ward, Hong Bang District, Hai Phong

電話號碼：(84-225) 384 1810

傳真號碼：(84-225) 384 1801