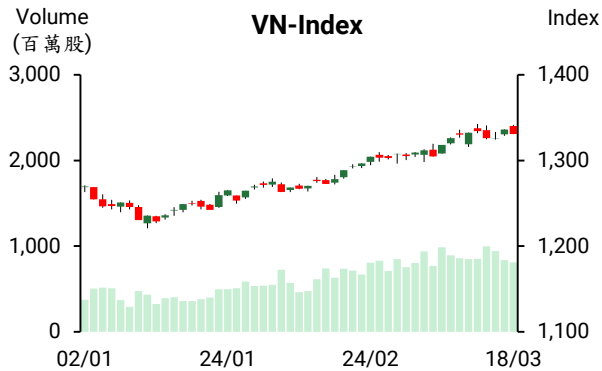


越股行情

18/03/2025	HOSE		VN30		HNX	
收盤價	1,330.97	-0.40%	1,388.64	-0.45%	247.03	0.11%
成交股數(百萬股)	903.76	-6.99%	336.44	-19.59%	62.46	5.92%
撮合股數(百萬股)	810.54	-3.27%	291.78	-17.20%	47.85	-15.43%
與最近 20 日的平均水位相比	829.81	-2.32%	275.61	5.87%	64.40	-25.70%
成交值(十億越盾)	19,712	-4.73%	9,799	-7.95%	1,104	4.36%
撮合成交值(十億越盾)	17,371	-3.68%	8,519	-8.66%	861	-15.67%
與最近 20 日之平均比較	18,241	-4.77%	8,415	1.23%	1,143	-24.70%
上漲家數	160	29%	7	23%	80	36%
下跌家數	318	58%	21	70%	84	37%
持平家數	66	12%	2	7%	61	27%



市場概況

投資人等待聯準會會議，以及川習會與川普即將與普丁通話等事件也影響投資人的投資信心，今日市場投資氣氛有所偏向謹慎。盤初 VN 指數上漲，但其後在賣壓有所湧現下指數已回落。各類股走勢持續分歧。POW 與 SHB 為市場之焦點，能源、電信、公共事業等類股上漲，然不動產、金融、消費族群則下跌。至於藍籌股走勢部分，GAS、LPB 及 POW 上漲，但 VCB、CTG 及 VPB 則下挫，為今日拖累盤勢之主因。外資呈現減碼，淨賣超金額為 4,328 億越盾，主要拋售 FPT、SSI 及 SAB。

技術分析

VN 指數持續遭到箝制，使指數仍未能突破 1340 點關卡。今日 K 線形成“Dark cloud cover 型”，顯示指數可能面臨修正壓力；VN30 指數也無法突破 1400 點，K 線形成“marubozu”；HNX 指數也面臨賣壓湧現壓立，使 K 線形成“shooting star 型”。整體來看，技術訊號有所轉弱，預期盤勢可能修正。惟量能維持在低水位，預期這次盤勢可能適度整理並其後將回穩。操作上建議投資人應續抱並密切觀察盤勢以即時調節部位，1320 點為短線指數的支撐點。

建議股名單: ANV (續抱) – TVN (減碼)

(請參考第 2 頁)

當日調整股名單

次號	股票代碼	評等	評等日	現時價格	買入區間	持股表現	目標價	預期獲利	停損價	預期損失	備註
1	ANV	續抱	19/03/2025	17.45	17.45	0.0%	19.0	8.9%	17	-2.6%	將停損價調升至 17
2	TVN	減碼	19/03/2025	8.70	8.75	-0.6%	10.0	14.3%	8.3	-5.1%	轉弱

投資組合部位

次號	股票代碼	評等	評等日	現時價格	買入區間	持股表現	目標價	預期獲利	停損價	預期損失	備註
1	QTP	續抱	26/02/2025	14.00	13.80	1.5%	15	8.7%	13.6	-1.4%	停損價調升至 13.6
2	NTP	續抱	05/03/2025	65.80	64.10	2.7%	72	12.3%	60	-6%	
3	IJC	續抱	11/03/2025	8.70	14.85	2.4%	17	14.5%	14.6	-2%	停損價調升至 14.6
4	SZC	續抱	14/03/2025	44.30	45.95	-3.6%	51	11.0%	43.5	-5%	
5	DPM	續抱	17/03/2025	35.70	36.85	-3.1%	40	8.5%	35.5	-4%	
6	ANV	續抱	19/03/2025	17.45	17.45	0.0%	19	9%	17	-3%	停損價調升至 17
7	HDB	加碼	10/03/2025	23.25	23.4	-0.6%	26	11.1%	22.5	-4%	
8	KBC	加碼	12/03/2025	29.45	30.3	-2.8%	34	12%	28.5	-6%	
9	SSI	加碼	12/03/2025	26.80	26.7	0.4%	29	8.6%	25.5	-4%	

2025 年 2 月越南的前幾大汽車進口市場

據海關局剛公佈有關 2025 年 2 月初步進出口報告之數據顯示，越南汽車進口量較 1 月成長 144.5% 至 17,671 輛及進口金額亦成長 131.4% 至近 3.78 億美元。自今年初至今，汽車進口量為 24,832 輛及進口金額近 5.38 億美元，較去年分別增長 51.9% 及 56.9%。今年 2 月印尼為越南的最大汽車進口市場（進口量為 6,888 輛）。其次為泰國（6,722 輛）和中國（2,919 輛）。

今年前兩個月越南向印尼進口 9,509 輛汽車（最多），向中國進口了 5,449 輛汽車，但其進口金額則逾 1.71 億美元（最高）。

據越南汽車協會 (VAMA) 之報告顯示，截至 2025 年 2 月底為止，國內安裝的汽車銷售量增長 23% 至 20,187 輛，然進口汽車的銷售量較去年同期成長 41%。

胡椒價格為八年以來之最高

據海關總局之統計數據顯示，2 月越南胡椒出口量較去年同期增長 5.4% 至 14,331 噸、出口金額大幅成長 77.5% 至 9,730 萬美元。今年前兩個月其出口量萎縮 11.6% 至 27,416 噸，但出口金額大增 48.5% 至 1.849 億美元（約 4.7 兆越盾）。美國為越南胡椒的最大出口市場，越南對其市場的出口金額近 4,500 萬美元。值得注意的是，今年前兩個月胡椒的平均出口價格擴增 68.2% 至每噸 6,746 美元。這也是自 2017 年 2 月以來之最高價格。

今年前兩個月國家預算收入成長近 26%

據財務部的數據顯示，2025 年 2 月國家預算收入約 191.9 兆越盾。今年前兩個月其收入約 499.8 兆越南盾，達成預算的 25.4%。據 Tabmis 系統更新的數據顯示，截至 2025 年 3 月 11 日國家預算收入較去年同期成長 38.2% 至 574.4 兆越盾，達成預算的 29.2%。對於國家預算支出部分，2 月國家預算支出約 140.6 兆越盾。今年前兩個月其支出增長 13.2% 至約 293.8 兆越盾，達成預算的 11.5%。

資料來源: Fireant、Vietnambiz

PV Power 營收大幅成長

據越南石油電力總公司 (PV Power, POW) 的 2 月經營報告顯示，電力銷售營收逾 2.365 兆越盾，較去年同期增長 52% 及較 1 月增長逾 13%，主要來自 Ca Mau 1-2 電廠 (9,430 億越盾) 及 Vung Ang 1 電廠 (9,440 億越盾) 的電力營收。公司計劃 3 月電力產量將為 17.4 億 kWh 及營收將為 3.341 兆越盾。

CTR 獲利成長兩個位數

據 Viettel 工程股份公司 (Viettel Construction, HoSE: CTR) 剛公佈有關 2025 年 2 月的經營結果顯示，營收較去年增長 4% 至 8,657 億越盾 (來自其他公司的 營收增長 4% 至 2,849 億越盾)。稅前盈餘成長 10% 至 492 億越盾。今年前兩個月 CTR 營收及稅前盈餘分別增長 3% 及 6% 至近 1.762 兆越盾及 997 億越南盾，分別達成年度計劃的 13% 及 14%。

HSG 提出 2024-2025 年的兩個獲利計劃

2025 年 3 月 18 日 Hoa Sen 集團股份公司 (HOSE: HSG) 召開 2024-2025 年股東大會。2023-2024 年 HSG 合併銷售量較去年同期成長 35% 至 1,941,694 噸，達成年度計劃的 112%、合併營收亦成長 24% 至 39.272 兆越盾，達成年度計劃的 109%、合併稅後盈餘成長 16 倍至 5,150 億越盾，達成年度計劃的 103%。

2025 年市場可能面臨較多不確定性，使 HSG 及同業面臨更多挑戰。公司因之提出兩個經營方案。依第一方案，產量將為 1,800,000 萬噸、營收淨額將為 35 兆越盾及稅後盈餘將為 4,000 億越盾；依第二方案，產量將為 1,950,000 噸、營收淨額將為 38 兆越盾及稅後盈餘將為 5,000 億越盾。

另外，HSG 也呈上股東大會有關 2023-2024 年現金股息比率將為 5% 之方案。

資料來源：Vietstock、Vietnambiz

市場統計

推升指數上漲的前五名股票

HOSE			
股票代碼	收盤價 (越盾)	漲跌 (%)	影響指數 (%)
GAS	69,100	1.32%	0.04%
LPB	35,400	2.02%	0.04%
POW	12,900	6.61%	0.03%
BSR	19,900	3.11%	0.03%
SHB	11,600	3.11%	0.03%

HNX			
股票代碼	收盤價 (越盾)	漲跌 (%)	影響指數 (%)
SCG	81,200	9.88%	0.16%
KSV	196,200	0.77%	0.08%
THD	38,900	1.57%	0.06%
PVS	33,200	0.91%	0.04%
IDC	54,400	0.55%	0.03%

拖累指數的前五名股票

HOSE			
股票代碼	收盤價 (越盾)	漲跌 (%)	影響指數 (%)
VCB	66,800	-0.74%	-0.07%
CTG	42,000	-1.41%	-0.06%
VPB	19,800	-1.98%	-0.06%
VIC	51,300	-1.54%	-0.05%
BID	40,000	-0.87%	-0.04%

HNX			
股票代碼	收盤價 (越盾)	漲跌 (%)	影響指數 (%)
VIF	17,800	-5.32%	-0.09%
CEO	15,200	-2.56%	-0.06%
MBS	30,400	-0.98%	-0.04%
HGM	325,000	-3.56%	-0.04%
NVB	11,300	-0.88%	-0.03%

前五名成交值

HOSE		
股票代碼	成交量 (股)	成交值 (十億越盾)
SHB	72,002,123	817.7
SSI	29,550,468	800.6
FPT	5,538,119	723.6
MBB	26,639,648	642.1
VHM	12,245,033	582.3

HNX		
股票代碼	成交量 (股)	成交值 (十億越盾)
SHS	9,617,191	143.7
CEO	6,721,523	103.5
PVS	2,432,240	80.9
MBS	2,173,169	66.6
IDC	567,930	31.0

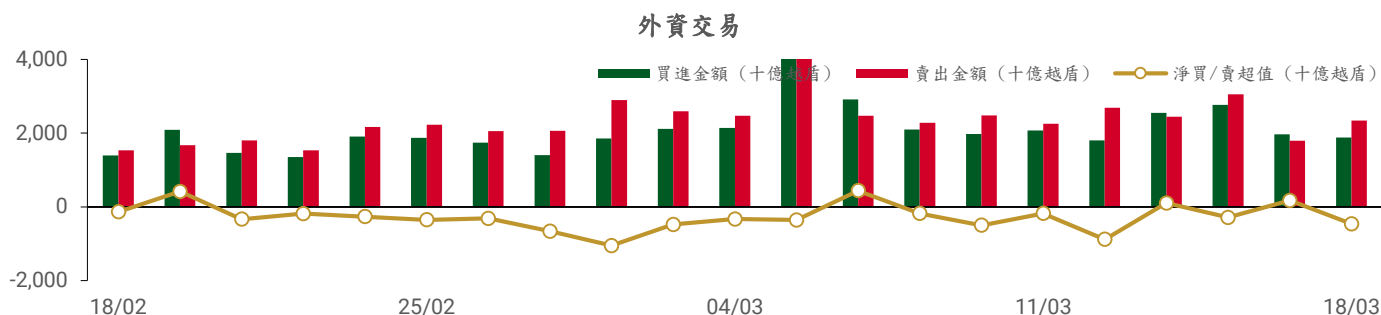
議價交易的前五名股

HOSE		
股票代碼	成交量 (股)	成交值 (十億越盾)
EIB	19,751,900	398.6
VIB	16,000,001	320.0
SJS	1,712,000	175.6
SSB	8,850,000	175.2
VJC	1,724,000	167.7

HNX		
股票代碼	成交量 (股)	成交值 (十億越盾)
HUT	10,700,093	160.5
PVS	1,105,200	39.9
TPP	1,900,000	19.2
DNP	655,900	12.6
PVI	147,900	10.0

外資交易行情 (股票)

證交所	買進成交量 (百萬股)	買進金額 (十億越盾)	賣出成交量 (百萬股)	賣出金額 (十億越盾)	淨買/賣成交量 (百萬股)	淨買/賣超值 (十億越盾)
HOSE	66.52	1,865.57	63.55	2,299.95	2.97	(434.38)
HNX	0.47	13.60	1.60	39.75	(1.14)	(26.16)
總計	66.99	1,879.17	65.15	2,339.71	1.84	(460.53)



前五名買進

HOSE

股票代碼	收盤價	成交量 (股)	成交值 (十億越盾)
VCB	66,800	2,194,841	147.62
MWG	61,800	2,384,410	147.43
SHB	11,600	11,145,526	125.93
FPT	130,000	931,888	121.77
VCI	39,100	1,812,764	71.57

HNX

股票代碼	收盤價	成交量 (股)	成交值 (十億越盾)
IDC	54,400	68,900	3.75
NTP	65,800	38,700	2.56
PVS	33,200	43,700	1.45
VFS	16,800	70,000	1.17
PVB	33,100	19,800	0.66

前五名賣出

HOSE

股票代碼	收盤價	成交量 (股)	成交值 (十億越盾)
FPT	130,000	3,478,891	454.43
SSI	26,800	5,548,778	150.53
MWG	61,800	2,044,632	126.33
VCB	66,800	1,747,298	117.40
MSN	69,600	1,205,248	84.82

HNX

股票代碼	收盤價	成交量 (股)	成交值 (十億越盾)
PVS	33,200	460,700	15.32
IDC	54,400	114,600	6.26
CEO	15,200	164,909	2.56
MBS	30,400	75,000	2.30
VFS	16,800	136,300	2.28

前五名淨買超

HOSE

股票代碼	收盤價	成交量 (股)	成交值 (十億越盾)
SHB	11,600	9,504,122	107.43
VCI	39,100	1,657,857	65.46
VPI	56,800	848,955	48.13
NAB	18,550	2,317,183	43.34
VIC	51,300	779,405	40.63

HNX

股票代碼	收盤價	成交量 (股)	成交值 (十億越盾)
NTP	65,800	33,000	2.18
PVB	33,100	19,800	0.66
L14	35,000	5,400	0.20
VCS	58,000	2,500	0.15
BKC	67,800	2,000	0.12

前五名淨賣超

HOSE

股票代碼	收盤價	成交量 (股)	成交值 (十億越盾)
FPT	130,000	(2,547,003)	(332.66)
SSI	26,800	(3,581,135)	(97.31)
SAB	51,100	(986,530)	(50.68)
HPG	27,600	(1,370,091)	(38.09)
CTG	42,000	(882,260)	(37.27)

HNX

股票代碼	收盤價	成交量 (股)	成交值 (十億越盾)
PVS	33,200	(417,000)	(13.86)
IDC	54,400	(45,700)	(2.51)
CEO	15,200	(150,309)	(2.34)
MBS	30,400	(74,800)	(2.30)
VTZ	16,300	(105,400)	(1.74)

ETF 交易

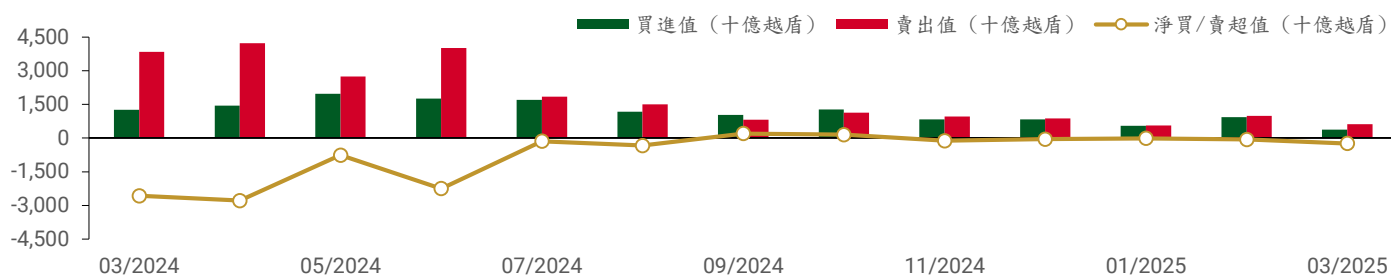
價格統計

ETF 代碼	漲跌 (%)	成交量 (股)	成交值 (十億越盾)
E1VFN30	-0.3%	510,998	12.44
FUEMAV30	0.0%	627	0.01
FUESSV30	0.0%	4,405	0.08
FUESSV50	-1.0%	14,499	0.30
FUESSVFL	-2.2%	245,203	5.77
FUEVFN30	-0.8%	952,461	31.26
FUEVN100	-1.7%	112,653	2.10
FUEIP100	1.5%	900	0.01
FUEKIV30	0.0%	1,600	0.01
FUEDCMID	0.1%	23,100	0.29
FUEKIVFS	-0.1%	5,400	0.08
FUEMAVND	0.0%	100	0.00
FUEFCV50	0.9%	3,602	0.04
FUEBFVND	0.0%	0	0.00
FUEKIVND	0.1%	6,500	0.08
FUEABVND	0.0%	0	0.00
總計		1,882,048	52.46

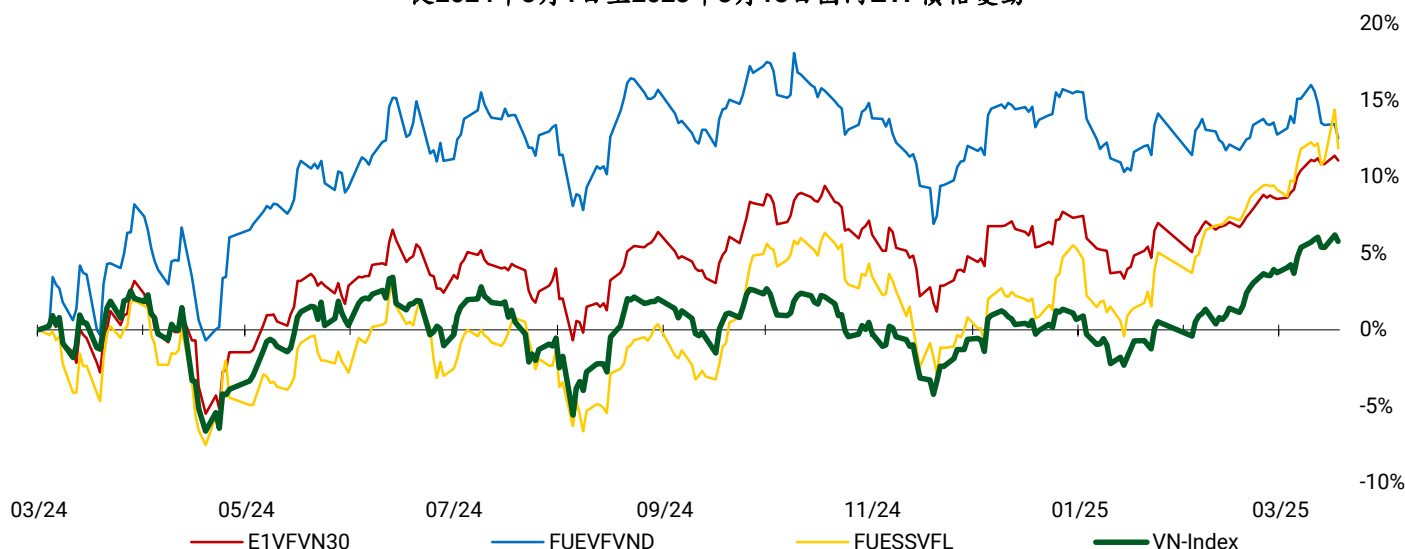
外資交易

ETF 代碼	買進金額 (十億越盾)	賣出金額 (十億越盾)	淨買/賣超值 (十億越盾)
E1VFN30	0.05	10.24	(10.19)
FUEMAV30	0.00	0.01	(0.00)
FUESSV30	0.04	0.01	0.03
FUESSV50	0.26	0.01	0.25
FUESSVFL	0.01	5.20	(5.19)
FUEVFN30	7.54	28.98	(21.44)
FUEVN100	0.22	1.25	(1.03)
FUEIP100	0.00	0.01	(0.01)
FUEKIV30	0.00	0.00	0.00
FUEDCMID	0.00	0.28	(0.28)
FUEKIVFS	0.07	0.07	(0.00)
FUEMAVND	0.00	0.00	0.00
FUEFCV50	0.00	0.00	0.00
FUEBFVND	0.00	0.00	0.00
FUEKIVND	0.00	0.08	(0.08)
FUEABVND	0.00	0.00	0.00
總計	8.21	46.15	(37.94)

外資對國內ETF的交易



從2024年3月1日至2025年3月18日國內ETF價格變動



權證資訊

權證代碼 (*)	收盤價 (越盾)	漲跌 (%)	成交量	到期的天數	標的股票之價格 (越盾)	權證理論價格 (越盾) (**)	與收盤價的差異 (越盾)	履約價格 (越盾)	行使比例 n:1	最後交易日
CACB2403	450	-2.2%	551,600	41	26,300	384	(66)	25,000	4.00	24/04/2025
CACB2404	680	-1.4%	1,877,700	132	26,300	520	(160)	25,000	4.00	24/07/2025
CACB2405	710	6.0%	1,100	57	26,300	326	(384)	25,500	4.00	12/05/2025
CACB2501	1,120	2.8%	151,200	132	26,300	811	(309)	24,500	3.00	24/07/2025
CACB2502	1,920	1.1%	61,900	373	26,300	806	(1,114)	28,000	2.00	24/03/2026
CACB2503	1,450	0.7%	99,800	223	26,300	713	(737)	27,000	2.00	23/10/2025
CACB2504	730	-14.1%	3,015,700	69	26,300	535	(195)	26,000	2.00	22/05/2025
CACB2505	1,470	0.7%	1,600	205	26,300	561	(909)	26,300	3.00	07/10/2025
CACB2506	730	-1.4%	500	104	26,300	338	(392)	27,400	2.00	26/06/2025
CFPT2402	4,000	0.0%	123,500	132	130,000	1,578	(2,422)	134,064	3.97	24/07/2025
CFPT2403	1,650	-29.2%	92,300	41	130,000	640	(1,010)	134,064	3.97	24/04/2025
CFPT2404	3,010	2.0%	70,800	231	130,000	1,115	(1,895)	120,161	14.90	31/10/2025
CFPT2405	2,450	2.1%	900	149	130,000	693	(1,757)	134,064	9.93	12/08/2025
CFPT2406	120	-60.0%	8,600	10	130,000	0	(120)	147,658	24.83	26/03/2025
CFPT2407	460	-2.1%	8,500	104	130,000	22	(438)	158,692	24.83	26/06/2025
CFPT2501	370	-7.5%	584,000	132	130,000	81	(289)	160,000	10.00	24/07/2025
CFPT2502	660	1.5%	684,100	223	130,000	118	(542)	170,000	10.00	23/10/2025
CFPT2503	1,010	-1.9%	326,400	373	130,000	202	(808)	180,000	10.00	24/03/2026
CFPT2504	340	0.0%	670,500	69	130,000	14	(326)	160,000	10.00	22/05/2025
CFPT2505	1,530	0.0%	159,300	297	130,000	379	(1,151)	158,000	10.00	07/01/2026
CFPT2506	330	-2.9%	48,300	104	130,000	37	(293)	164,000	8.00	26/06/2025
CFPT2507	750	-1.3%	146,800	140	130,000	176	(574)	155,000	8.00	01/08/2025
CFPT2508	1,560	-34.7%	97,500	324	130,000	487	(1,073)	160,000	8.00	03/02/2026
CHDB2401	30	-40.0%	304,000	10	23,250	3	(27)	25,017	3.34	26/03/2025
CHDB2501	600	-9.1%	215,400	104	23,250	332	(268)	24,800	2.00	26/06/2025
CHPG2402	630	-7.4%	643,100	64	27,600	272	(358)	28,177	2.73	19/05/2025
CHPG2406	980	-3.9%	154,600	224	27,600	447	(533)	28,000	4.00	24/10/2025
CHPG2407	620	-7.5%	907,700	41	27,600	460	(160)	26,000	4.00	24/04/2025
CHPG2408	910	1.1%	307,200	132	27,600	450	(460)	27,000	4.00	24/07/2025
CHPG2409	2,070	-1.4%	106,400	231	27,600	1,206	(864)	25,000	3.00	31/10/2025
CHPG2410	990	-5.7%	500	149	27,600	349	(641)	28,000	4.00	12/08/2025

本日報由富鑫證券股份有限公司研究部發佈，以上所有資訊乃源於可靠之消息來源，但由於證券市場瞬息萬變且受許多不可預測之因素影響，投資人應審慎投資、自負風險。

CHPG2411	40	-20.0%	403,300	10	27,600	0	(40)	29,999	4.00	26/03/2025
CHPG2412	300	-9.1%	193,800	104	27,600	54	(246)	31,333	4.00	26/06/2025
CHPG2501	1,230	-3.1%	850,800	100	27,600	875	(355)	25,500	3.00	24/06/2025
CHPG2502	1,350	5.5%	662,300	192	27,600	627	(723)	27,500	3.00	24/09/2025
CHPG2503	1,170	-4.9%	96,800	69	27,600	680	(490)	27,000	2.00	22/05/2025
CHPG2504	1,720	-4.4%	257,500	223	27,600	680	(1,040)	29,000	2.00	23/10/2025
CHPG2505	2,450	-3.2%	66,200	373	27,600	822	(1,628)	30,000	2.00	24/03/2026
CHPG2506	1,290	-2.3%	182,500	297	27,600	559	(731)	27,800	4.00	07/01/2026
CHPG2507	600	0.0%	208,500	104	27,600	269	(331)	29,600	2.00	26/06/2025
CHPG2508	2,230	-2.6%	311,500	219	27,600	1,143	(1,087)	27,000	2.00	21/10/2025
CHPG2509	1,000	-16.7%	38,700	140	27,600	444	(556)	28,000	3.00	01/08/2025
CHPG2510	1,500	0.0%	0	324	27,600	607	(893)	29,000	3.00	03/02/2026
CMBB2402	2,380	-16.5%	455,000	64	23,900	2,142	(238)	20,403	1.70	19/05/2025
CMBB2405	780	-8.2%	8,514,300	132	23,900	638	(142)	22,590	3.48	24/07/2025
CMBB2406	720	-12.2%	578,400	41	23,900	669	(51)	21,721	3.48	24/04/2025
CMBB2407	1,860	0.0%	556,000	231	23,900	1,565	(295)	22,590	1.74	31/10/2025
CMBB2408	140	-30.0%	130,900	10	23,900	60	(80)	24,134	4.34	26/03/2025
CMBB2409	520	-8.8%	47,100	104	23,900	181	(339)	25,099	4.34	26/06/2025
CMBB2501	1,610	-6.4%	11,100	132	23,900	1,344	(266)	20,852	2.61	24/07/2025
CMBB2502	2,070	-8.8%	301,300	69	23,900	1,864	(206)	20,852	1.74	22/05/2025
CMBB2503	2,320	-5.7%	78,300	223	23,900	1,544	(776)	22,590	1.74	23/10/2025
CMBB2504	2,800	-3.8%	63,300	373	23,900	1,634	(1,166)	23,459	1.74	24/03/2026
CMBB2505	1,900	-4.0%	132,400	387	23,900	1,082	(818)	22,800	3.00	07/04/2026
CMBB2506	1,750	0.0%	0	104	23,900	1,021	(729)	23,025	1.74	26/06/2025
CMBB2507	1,980	-2.9%	20,800	324	23,900	1,187	(793)	24,000	2.00	03/02/2026
CMBB2508	1,470	-8.7%	5,500	140	23,900	1,005	(465)	23,000	2.00	01/08/2025
CMSN2404	1,010	-9.0%	66,700	132	69,600	359	(651)	79,000	4.00	24/07/2025
CMSN2405	230	-20.7%	509,400	41	69,600	46	(184)	79,000	4.00	24/04/2025
CMSN2406	790	-12.2%	291,900	231	69,600	462	(328)	79,000	6.00	31/10/2025
CMSN2407	30	0.0%	0	10	69,600	0	(30)	83,456	10.00	26/03/2025
CMSN2408	180	-5.3%	576,600	104	69,600	32	(148)	85,678	10.00	26/06/2025
CMSN2501	660	-4.3%	2,016,200	100	69,600	363	(297)	72,000	8.00	24/06/2025
CMSN2502	760	-7.3%	257,000	69	69,600	363	(397)	73,000	5.00	22/05/2025
CMSN2503	1,760	-4.3%	83,600	223	69,600	771	(989)	75,000	5.00	23/10/2025
CMSN2504	470	-6.0%	165,400	104	69,600	320	(150)	77,700	4.00	26/06/2025
CMWG2401	1,480	-7.5%	129,100	64	61,800	385	(1,095)	65,479	3.97	19/05/2025
CMWG2405	440	-8.3%	179,900	41	61,800	202	(238)	66,000	4.00	24/04/2025
CMWG2406	1,260	-1.6%	95,300	132	61,800	657	(603)	66,000	4.00	24/07/2025
CMWG2407	610	-9.0%	1,355,200	231	61,800	475	(135)	70,000	6.00	31/10/2025
CMWG2408	700	-1.4%	1,200	57	61,800	253	(447)	65,000	6.00	12/05/2025
CMWG2409	60	-14.3%	36,200	10	61,800	1	(59)	68,888	10.00	26/03/2025
CMWG2410	320	-5.9%	170,100	104	61,800	100	(220)	70,777	10.00	26/06/2025
CMWG2501	1,100	0.0%	11,700	100	61,800	735	(365)	62,000	5.00	24/06/2025
CMWG2502	1,100	-4.3%	342,400	69	61,800	804	(296)	60,000	5.00	22/05/2025
CMWG2503	1,810	-2.2%	158,900	223	61,800	1,043	(767)	63,000	5.00	23/10/2025
CMWG2504	2,240	-1.3%	59,200	373	61,800	1,176	(1,064)	66,000	5.00	24/03/2026
CMWG2505	1,770	-1.7%	100	205	61,800	989	(781)	61,000	6.00	07/10/2025
CMWG2506	550	-5.2%	123,400	104	61,800	621	71	66,900	3.00	26/06/2025
CSHB2401	990	10.0%	62,900	57	11,600	722	(268)	10,365	1.80	12/05/2025
CSHB2402	660	34.7%	949,600	10	11,600	772	112	10,215	1.80	26/03/2025
CSHB2403	630	-1.6%	602,500	104	11,600	445	(185)	11,116	1.80	26/06/2025
CSHB2501	1,390	18.8%	506,300	100	11,600	990	(400)	9,915	1.80	24/06/2025
CSSB2401	80	0.0%	42,300	10	19,700	40	(40)	19,999	4.00	26/03/2025
CSTB2402	3,030	-3.2%	714,800	64	38,400	2,852	(178)	30,000	3.00	19/05/2025
CSTB2408	860	-10.4%	265,800	41	38,400	718	(142)	36,000	4.00	24/04/2025
CSTB2409	1,250	-8.8%	734,700	132	38,400	976	(274)	36,000	4.00	24/07/2025
CSTB2410	1,350	-9.4%	94,000	231	38,400	1,214	(136)	38,000	3.00	31/10/2025
CSTB2411	1,660	-1.2%	100	57	38,400	1,183	(477)	34,000	4.00	12/05/2025
CSTB2412	230	-23.3%	1,424,500	10	38,400	126	(104)	38,686	4.00	26/03/2025

CSTB2413	800	-10.1%	22,400	104	38,400	414	(386)	39,679	4.00	26/06/2025
CSTB2501	2,270	-4.2%	19,300	100	38,400	1,834	(436)	33,500	3.00	24/06/2025
CSTB2502	2,440	0.0%	0	192	38,400	1,591	(849)	35,500	3.00	24/09/2025
CSTB2503	2,350	-7.8%	138,900	69	38,400	1,994	(356)	35,000	2.00	22/05/2025
CSTB2504	2,840	-5.3%	67,300	223	38,400	1,788	(1,052)	38,000	2.00	23/10/2025
CSTB2505	1,970	-3.4%	300	205	38,400	844	(1,126)	40,000	3.00	07/10/2025
CSTB2506	1,710	0.0%	0	104	38,400	1,188	(522)	38,100	2.00	26/06/2025
CTCB2403	830	-2.4%	143,200	231	27,400	639	(191)	26,000	5.00	31/10/2025
CTCB2404	1,220	0.0%	0	149	27,400	673	(547)	25,000	5.00	12/08/2025
CTCB2405	290	-17.1%	6,700	10	27,400	153	(137)	26,868	5.00	26/03/2025
CTCB2406	430	0.0%	8,800	104	27,400	262	(168)	27,979	5.00	26/06/2025
CTCB2501	2,430	-0.8%	13,600	132	27,400	2,002	(428)	24,000	2.00	24/07/2025
CTCB2502	2,090	0.0%	59,600	69	27,400	1,830	(260)	24,000	2.00	22/05/2025
CTCB2503	2,310	-0.9%	78,400	223	27,400	1,574	(736)	26,000	2.00	23/10/2025
CTCB2504	1,360	0.7%	1,100	297	27,400	746	(614)	24,500	6.00	07/01/2026
CTCB2505	1,760	0.0%	0	104	27,400	1,063	(697)	26,400	2.00	26/06/2025
CTCB2506	1,420	-0.7%	1,100	219	27,400	940	(480)	25,000	4.00	21/10/2025
CTPB2403	500	-3.8%	44,100	57	16,250	81	(419)	17,500	3.00	12/05/2025
CTPB2404	20	0.0%	700	10	16,250	1	(19)	17,888	4.00	26/03/2025
CTPB2405	240	-7.7%	600	104	16,250	41	(199)	18,999	4.00	26/06/2025
CTPB2501	630	-17.1%	195,000	104	16,250	400	(230)	17,700	1.00	26/06/2025
CVHM2406	980	-8.4%	61,300	132	47,300	490	(490)	50,000	4.00	24/07/2025
CVHM2407	420	-19.2%	326,200	41	47,300	231	(189)	49,000	4.00	24/04/2025
CVHM2408	2,910	-5.2%	149,100	231	47,300	2,616	(294)	38,000	4.00	31/10/2025
CVHM2409	1,930	-4.5%	600	149	47,300	1,328	(602)	42,000	5.00	12/08/2025
CVHM2410	180	-35.7%	207,900	10	47,300	95	(85)	47,999	5.00	26/03/2025
CVHM2411	730	-11.0%	100,400	104	47,300	286	(444)	50,555	5.00	26/06/2025
CVHM2501	1,340	-6.9%	305,900	69	47,300	1,164	(176)	42,000	5.00	22/05/2025
CVHM2502	1,660	-4.6%	57,300	223	47,300	1,070	(590)	45,000	5.00	23/10/2025
CVHM2503	2,000	0.0%	200	387	47,300	1,226	(774)	42,000	7.00	07/04/2026
CVHM2504	2,550	6.3%	62,600	104	47,300	2,169	(381)	44,500	2.00	26/06/2025
CVIB2402	600	-7.7%	536,000	64	20,400	417	(183)	20,515	1.71	19/05/2025
CVIB2405	1,330	-3.6%	113,700	41	20,400	1,234	(96)	18,000	2.00	24/04/2025
CVIB2406	660	-2.9%	266,000	132	20,400	495	(165)	19,000	4.00	24/07/2025
CVIB2407	2,000	-3.4%	167,300	231	20,400	1,533	(467)	18,000	2.00	31/10/2025
CVIB2408	770	-3.8%	100	57	20,400	317	(453)	19,500	4.00	12/05/2025
CVIB2501	690	-5.5%	95,800	69	20,400	503	(187)	20,000	2.00	22/05/2025
CVIB2502	1,200	-1.6%	95,300	223	20,400	616	(584)	21,000	2.00	23/10/2025
CVIB2503	2,300	0.0%	0	104	20,400	643	(1,657)	21,200	1.00	26/06/2025
CVIC2404	2,250	-8.5%	83,300	41	51,300	2,108	(142)	43,000	4.00	24/04/2025
CVIC2405	2,700	-6.6%	194,200	132	51,300	2,233	(467)	43,000	4.00	24/07/2025
CVIC2406	900	-12.6%	168,600	10	51,300	889	(11)	46,888	5.00	26/03/2025
CVIC2407	1,300	-6.5%	30,900	104	51,300	777	(523)	48,999	5.00	26/06/2025
CVIC2501	2,420	-6.9%	532,800	69	51,300	2,301	(119)	40,000	5.00	22/05/2025
CVIC2502	2,270	-5.4%	181,300	223	51,300	1,583	(687)	45,000	5.00	23/10/2025
CVIC2503	3,010	-2.9%	66,900	104	51,300	3,044	34	42,600	3.00	26/06/2025
CVJC2401	30	-25.0%	167,300	10	98,400	0	(30)	119,999	10.00	26/03/2025
CVJC2501	570	-6.6%	10,600	104	98,400	211	(359)	106,100	6.00	26/06/2025
CVNM2401	570	1.8%	258,500	64	62,500	212	(358)	63,331	7.68	19/05/2025
CVNM2405	150	-16.7%	2,313,500	41	62,500	47	(103)	67,472	3.97	24/04/2025
CVNM2406	580	-3.3%	67,200	132	62,500	228	(352)	68,464	3.97	24/07/2025
CVNM2407	630	-3.1%	240,400	231	62,500	348	(282)	67,472	5.95	31/10/2025
CVNM2408	30	0.0%	2,800	10	62,500	0	(30)	76,271	7.94	26/03/2025
CVNM2501	490	-9.3%	232,700	69	62,500	245	(245)	64,495	4.96	22/05/2025
CVNM2502	1,300	-0.8%	93,100	223	62,500	540	(760)	65,488	4.96	23/10/2025
CVNM2503	1,850	-2.1%	124,500	373	62,500	592	(1,258)	68,464	4.96	24/03/2026
CVNM2504	1,430	0.0%	0	205	62,500	451	(979)	65,000	6.00	07/10/2025
CVNM2505	700	-5.4%	46,300	104	62,500	193	(507)	67,800	4.00	26/06/2025
CVPB2401	710	-5.3%	240,100	64	19,800	378	(332)	19,939	1.90	19/05/2025

CVPB2407	360	-2.7%	274,800	132	19,800	164	(196)	21,000	4.00	24/07/2025
CVPB2408	220	-21.4%	350,000	41	19,800	94	(126)	21,000	2.00	24/04/2025
CVPB2409	710	-10.1%	866,200	231	19,800	366	(344)	22,000	2.00	31/10/2025
CVPB2410	910	-7.1%	35,600	149	19,800	247	(663)	21,000	3.00	12/08/2025
CVPB2411	30	-57.1%	7,000	10	19,800	1	(29)	21,666	2.00	26/03/2025
CVPB2412	370	-7.5%	335,200	104	19,800	83	(287)	22,777	2.00	26/06/2025
CVPB2501	1,400	-6.7%	109,200	223	19,800	721	(679)	20,000	2.00	23/10/2025
CVPB2502	1,730	-4.9%	51,500	373	19,800	765	(965)	21,000	2.00	24/03/2026
CVPB2503	910	-9.0%	585,900	69	19,800	636	(274)	19,000	2.00	22/05/2025
CVPB2504	1,520	-4.4%	22,700	387	19,800	668	(852)	20,000	3.00	07/04/2026
CVPB2505	1,020	0.0%	0	104	19,800	528	(492)	21,000	1.00	26/06/2025
CVPB2506	1,020	-11.3%	103,800	202	19,800	634	(386)	20,200	2.00	02/10/2025
CVRE2405	380	-17.4%	322,400	41	18,450	270	(110)	19,000	2.00	24/04/2025
CVRE2406	430	-8.5%	468,900	132	18,450	306	(124)	19,000	4.00	24/07/2025
CVRE2407	1,850	-6.1%	118,200	231	18,450	1,700	(150)	16,000	2.00	31/10/2025
CVRE2408	790	-6.0%	100	149	18,450	321	(469)	20,000	3.00	12/08/2025
CVRE2409	40	-33.3%	609,100	10	18,450	5	(35)	19,999	4.00	26/03/2025
CVRE2410	200	-4.8%	171,900	104	18,450	72	(128)	21,888	4.00	26/06/2025
CVRE2501	690	-6.8%	473,400	100	18,450	503	(187)	18,000	3.00	24/06/2025
CVRE2502	1,140	-7.3%	145,000	69	18,450	954	(186)	17,000	2.00	22/05/2025
CVRE2503	1,540	-4.3%	52,500	223	18,450	1,085	(455)	18,000	2.00	23/10/2025
CVRE2504	1,800	-2.7%	1,700	104	18,450	1,578	(222)	17,900	1.00	26/06/2025
CVRE2505	1,930	-4.9%	15,500	219	18,450	1,358	(572)	17,000	2.00	21/10/2025

(*) 歐式交易方式，以現金交易

(**) PHS 採用 Black-Scholes 估價方式

長期投資股

股票代碼	證券所	報告日	現時價格	目標價*	上升趨勢/下跌趨勢	建議
HAH	HOSE	17/02/2025	48,650	61,200	25.8%	買入
PNJ	HOSE	11/02/2025	88,200	111,700	26.6%	買入
HPG	HOSE	10/02/2025	27,600	32,400	17.4%	加碼
DRI	UPCOM	04/02/2025	14,650	15,100	3.1%	續抱
DPR	HOSE	01/04/2025	46,050	43,500	-5.5%	減碼
VNM	HOSE	21/01/2025	62,500	72,500	16.0%	加碼
STB	HOSE	13/01/2025	38,400	38,800	1.0%	續抱
ACB	HOSE	31/12/2024	26,300	31,900	21.3%	買入
MBB	HOSE	31/12/2024	23,900	31,100	30.1%	買入
MSB	HOSE	31/12/2024	12,000	13,600	13.3%	加碼
SHB	HOSE	31/12/2024	11,600	12,400	6.9%	續抱
TCB	HOSE	31/12/2024	27,400	30,700	12.0%	加碼
TPB	HOSE	31/12/2024	16,250	19,700	21.2%	買入
VIB	HOSE	31/12/2024	20,400	22,900	12.3%	加碼
VPB	HOSE	31/12/2024	19,800	24,600	24.2%	買入
CTG	HOSE	31/12/2024	42,000	42,500	1.2%	續抱
HDB	HOSE	31/12/2024	23,250	28,000	20.4%	買入
VCB	HOSE	31/12/2024	66,800	69,900	4.6%	續抱
BID	HOSE	31/12/2024	40,000	41,300	3.3%	續抱
LPB	HOSE	31/12/2024	35,400	28,700	-18.9%	賣出
MSH	HOSE	31/12/2024	58,600	58,500	-0.2%	減碼
TCM	HOSE	31/12/2024	41,200	50,800	23.3%	買入
IDC	HNX	31/12/2024	54,400	72,000	32.4%	買入

SZC	HOSE	31/12/2024	44,300	49,500	11.7%	加碼
BCM	HOSE	31/12/2024	81,800	80,000	-2.2%	減碼
SIP	HOSE	31/12/2024	89,100	88,000	-1.2%	減碼
DBD	HOSE	31/12/2024	56,900	68,000	19.5%	加碼
IMP	HOSE	31/12/2024	48,000	41,800	-12.9%	賣出
VHC	HOSE	31/12/2024	68,100	83,900	23.2%	買入
ANV	HOSE	31/12/2024	17,450	17,200	-1.4%	減碼
FMC	HOSE	31/12/2024	47,800	50,300	5.2%	續抱
SAB	HOSE	31/12/2024	51,100	64,000	25.2%	買入
MWG	HOSE	31/12/2024	61,800	73,600	19.1%	加碼
VSC	HOSE	31/12/2024	17,750	18,200	2.5%	續抱
GMD	HOSE	31/12/2024	59,500	71,000	19.3%	加碼
PVT	HOSE	31/12/2024	25,550	31,500	23.3%	買入

資料來源：PHS 收集

* 若除權交易日發生在報告日後將影響目標價

免責聲明

這份報告由 Le Tran Khang-富鑫證券股份公司研究員製作。以上資訊乃基於相信為可靠之來源所彙編，惟本公司不負責其完整性與準確性。本日報並不作為買賣任何股票之推薦或邀約。富鑫證券與其相關子公司、管理人員與職員皆可能持有上述之任何證券。富鑫證券（或其任何相關子公司）隨時可能對上述之任何公司進行或承攬投資銀行業務或其他業務。本報告中包含的所有意見與估計，代表我們截至此日期所作之判斷，其後若有任何因素導致更動，本公司恕不另行通知。

評等指標定義

買入= 預估其未來之潛在上漲空間大於 20%。
加碼= 預估其未來之潛在上漲空間自 10%至 20%。
續抱= 預估其未來之潛在漲跌空間將在下上 10%之間。
減碼= 預估其未來之潛在下跌空間自 0%至 10%。
賣出= 預估其未來之潛在下跌空間大於 10%。
未評等= 本股票並不在富鑫證券之評等涵蓋範圍，或者尚未上市。
績效表現根據 12 個月的總回報(包含股息)所評定。

免責聲明

以上資訊乃基於相信為可靠之來源所彙編，惟本公司不負責其完整性與準確性。本日報並不作為買賣任何股票之推薦或邀約。富鑫證券與其相關子公司、管理人員與職員皆可能持有上述之任何證券。富鑫證券（或其任何相關子公司）隨時可能對上述之任何公司進行或承攬投資銀行業務或其他業務。本報告中包含的所有意見與估計，代表我們截至此日期所作之判斷，其後若有任何因素導致更動，本公司恕不另行通知。

富鑫證券股份公司

地址：21st Floor, Phu My Hung Building, 08 Hoang Van Thai Street, Tan Phu Ward, District 7, HCMC.

電話號碼：(84-28) 5 413 5479

客服專線：(84-28) 1900 25 23 58

傳真號碼：+84 28 5413 5473

胡志明市

富美興交易室

地址：Ground Floor, CR2-08, 107 Ton Dat Tien,
Tan Phu Ward, District 7, Ho Chi Minh City

電話號碼：(84-28) 5 413 5478

傳真號碼：+84 28 5413 5473

Tan Binh 分行

地址：Park Legend Building, 251 Hoang Van Thu
Street, Ward 2, Tan Binh District, HCMC

電話號碼：(84-28) 3813 2401

傳真號碼：(84-28) 3813 2415

第一郡分行

地址：Room 1003A, 10th Floor, No. 81-83-83B-85
Ham Nghi Street, Nguyen Thai Binh Ward,
District 1, HCMC

電話號碼：(84-28) 3 535 6060

傳真號碼：(84-28) 3 535 2912

第三郡分行

地址：4th Floor, D&D Tower, 458 Nguyen Thi Minh Khai,
Ward 2, District 3, HCMC

電話號碼：(84-28) 382 08068

傳真號碼：(84-28) 3820 8206

河內市

Thanh Xuan 分行

地址：5th Floor, UDIC Complex Building, N04

Hoang Dao Thuy, Trung Hoa Ward, Cau Giay District, Ha Noi

電話號碼：(84-24) 6 250 9999

傳真號碼：(84-24) 6 250 6666

海防市

海防分行

地址：2nd Floor, Eliteco Building No.18 Tran Hung Dao,
Hoang Van Thu Ward, Hong Bang District, Hai Phong

電話號碼：(84-225) 384 1810

傳真號碼：(84-225) 384 1801