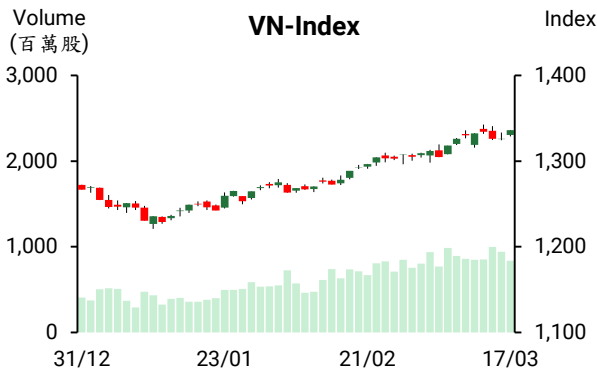


## 越股行情

17/03/2025	HOSE		VN30		HNX	
收盤價	1,336.26	0.76%	1,394.90	0.57%	246.77	1.67%
成交股數(百萬股)	<b>971.73</b>	<b>-5.06%</b>	<b>418.39</b>	<b>0.84%</b>	<b>58.97</b>	<b>-22.24%</b>
撮合股數(百萬股)	<b>837.95</b>	<b>-10.91%</b>	<b>352.39</b>	<b>-5.97%</b>	<b>56.58</b>	<b>-22.48%</b>
與最近 20 日的平均水位相比	820.84	2.08%	269.88	30.57%	65.61	-13.76%
成交值(十億越盾)	<b>20,692</b>	<b>-10.30%</b>	<b>10,645</b>	<b>-13.55%</b>	<b>1,058</b>	<b>-18.74%</b>
撮合成交值(十億越盾)	<b>18,035</b>	<b>-15.50%</b>	<b>9,327</b>	<b>-16.92%</b>	<b>1,021</b>	<b>-18.37%</b>
與最近 20 日之平均比較	18,013	0.12%	8,243	13.15%	1,157	-11.72%
上漲家數	270	51%	17	57%	115	49%
下跌家數	185	35%	9	30%	64	27%
持平家數	79	15%	4	13%	58	24%



## 市場概況

美參院通過臨時支出法案避免政府關門，加上中國政府要求金融機構協助推動發展消費金融和提振消費，激勵國際股市普遍上揚。今日越股也上漲，惟量能呈現萎縮。各類股走勢持續分歧，相較於不動產、銀行及石油類股的上揚，電信、科技及橡膠類股則下跌。至於藍籌股走勢部分，VCB、VPB 及 BCM 上漲，FPT、GVR 及 MSN 則下挫。外資呈現加碼，淨買超金額為 2,041 億越盾，主要買入 VCB、VCI、VHM。

## 技術分析

今日 VN 指數雖回升，但量能尚未擴增，各類股走勢也分歧。這意味著指數仍在積累動能。VN30 指數則呈現膠著，使 K 線出現“spinning top”型。HNX 指數突破壓力點並 K 線形成“marubozu 型態”，惟量能維持在低水位，預期 250 點將為指數的下一個壓力點。由於 VN 指數逼近 1,340 點壓力點，投資人因之需要觀察盤勢。若指數未帶量突破 1340 點，恐將形成雙頂型態。然我們偏向指數將橫向游走以積累上漲動能。操作上建議投資人可續抱投資部位，不應追價買進。若股票走勢不如預期，應進行減碼。

## 建議股名單: DPM (續抱)

(請參考第 2 頁)

### 當日調整股名單

次號	股票代碼	評等	評等日	現時價格	買入區間	持股表現	目標價	預期獲利	停損價	預期損失	備註
1	DPM	續抱	18/03/2025	35.70	36.85	-3.1%	40.0	8.5%	35.5	-3.7%	回落至支撐點

### 投資組合部位

次號	股票代碼	評等	評等日	現時價格	買入區間	持股表現	目標價	預期獲利	停損價	預期損失	備註
1	QTP	續抱	26/02/2025	13.88	13.80	0.6%	15	8.7%	13.6	-1.4%	停損價調升至 13.6
2	NTP	續抱	05/03/2025	66.60	64.10	3.9%	72	12.3%	60	-6%	
3	TVN	續抱	06/03/2025	8.72	8.75	-0.3%	10	14.3%	8.3	-5%	
4	IJC	續抱	11/03/2025	15.80	14.85	6.4%	17	14.5%	14.6	-2%	停損價調升至 14.6
5	SZC	續抱	14/03/2025	44.55	45.95	-3.0%	51	11.0%	43.5	-5%	
6	DPM	續抱	17/03/2025	35.70	36.85	-3.1%	40	9%	35.5	-4%	
7	ANV	加碼	07/03/2025	17.20	17.45	-1.4%	19	8.9%	16.5	-5%	
8	HDB	加碼	10/03/2025	23.40	23.4	0.0%	26	11%	22.5	-4%	
9	KBC	加碼	12/03/2025	29.75	30.3	-1.8%	34	12.2%	28.5	-6%	
10	SSI	加碼	12/03/2025	27	26.7	1.1%	29	9%	25.5	-4%	

### 上週越南國家銀行 (SBV) 淨撥出近 24.5 兆越盾，同業拆款利率略微上升

3 月 10 日至 14 日越南國家銀行 (SBV) 給予商業銀行融資逾 58.381 兆越盾 (年利率為 4%)。然到期的融資為 35.935 兆多越盾。因此，淨撥出資金為 22.446 兆越盾。自 3 月 5 日 SBV 已暫停發行短期票券，然到期的短期票券近 2 兆越盾，因此，淨撥出資金近 2 兆越盾。總計，3 月 10 日至 3 月 14 日 SBV 淨撥出 22.446 兆越盾。

上週隔夜年拆款利率呈現上升，3 月 12 日隔夜年拆款利率由 3 月 10 日的 4.19% 上升至 4.81%，3 月 13 日回落至 4.57%，較 2024 年 11 月 4 日的最高水位 (6.09%) 下跌 1.52%。然一周至三個月期的年拆款利率為 4.56% 4.91%，均較 10 日上升。

### 越南鮭魚產業受惠美國的新關稅政策

據 Rabobank 對 2025 年全球水產養殖業的預期顯示，鮭魚產量較去年將增長 7% 左右。越南仍為世界領先鮭魚出口國。2024 年越南鮭魚的出口量及出口金額雙雙成長。雖然中國、印度及印尼在促進鮭魚的出口，但目前越南受惠美國的新關稅政策。

據越南海關數據顯示，2025 年 2 月上半月，鮭魚出口金額大幅成長 118% 至 7,500 萬多美元。截至 2025 年 2 月 15 日為止，其出口總額增長 5% 至逾 2.08 億美元。其中，中國、美國及巴西持續為越南三大出口市場。然越南鮭於對中國的出口量縮減 8%。

2024 年越南鮭魚出口金額達 20 億多美元。越南鮭魚將受益於美國的新關稅政策，尤其是美國對中國的羅非魚產品征收關稅，其將為越南鮭魚的出口帶來機會。

### 3 月 17 日 SJC 黃金價格上漲至每兩逾 9,600 萬越盾

3 月 17 日上午國內黃金價格持續上漲，其中 SJC 黃金價格突破每兩 9,600 萬越盾。西貢珠寶公司及 Doji 公司的 SJC 黃金價格上漲 30 萬越盾至每兩 9,480-9,610 萬越盾。上週 SJC 黃金價格共上漲 270 萬越盾。國際黃金價格為每盎司 2,991 美元，較 14 日上漲近 3 美元 (約每兩 9,255 萬越盾)。

資料來源：Vietstock、Fireant、Vietnambiz

### **MWG 營收在減少 400 家店鋪後明顯成長**

今年前兩個月世界手機店、電器店及 TopZone 店減少 400 家，但營收淨額較去年同期仍增長 13% 至 17 兆越盾。MWG 計畫 2025 年營收淨額將增長 12% 至 150 兆越盾及稅後盈餘將成長 30% 至 4.85 兆越盾。

### **今年前兩個月 Biwase 和 TDM 獲利呈現擴增**

據平陽水環境及供水股份公司 (Biwase, HOSE: BWE) 和 Thu Dau Mot 供水股份公司 (HOSE: TDM) 剛公佈有關 2025 年前兩個月的預期經營結果，今年前兩個月 BWE 營收總額及淨利較去年同期分別成長 108% 及 114% 至 5,040 億越盾及 1,010 億越盾，分別達成年度計劃的 17% 及 19.4%。公司將於 3 月 26 日召開 2025 年股東大會，特別是公司計劃現金股息比率將為 13% (預期支付的股息金額將近 2,860 億越盾)。今年前兩個月 TDM 經營結果較為樂觀，營收及淨利分別擴增 163% 及 507% 至近 1,740 億越盾及逾 1,330 億越盾，分別達成年度計劃的 27% 及 45%。其結果主要來自財務營收較去年同期成長 96 倍至 1,070 億多越盾 (佔營收總額的逾 61%)。預期 TDM 將於 2025 年 6 月 24 日受 Biwase 發放的 13% 現金股息。

### **REE 計畫將發行 50 萬 ESOP 股**

據冷電機股份公司 (REE, HoSE: REE) 剛公佈有關 2024 年股東大會之補充文件顯示，公司將於 4 月 1 日在胡志明市召開大會。公司計畫將於 2026 年第一季度以每股 10,000 越盾的價格發行 50 萬 ESOP 股。其 ESOP 股將受 3 年轉讓之限制。

資料來源：Vietstock、Fireant

## 市場統計

### 推升指數上漲的前五名股票

#### HOSE

股票代碼	收盤價 (越盾)	漲跌 (%)	影響指數 (%)
VCB	67,300	1.97%	0.20%
VPB	20,200	3.06%	0.09%
BCM	81,800	3.54%	0.05%
HVN	28,900	3.77%	0.04%
SHB	11,250	5.14%	0.04%

#### HNX

股票代碼	收盤價 (越盾)	漲跌 (%)	影響指數 (%)
KSF	72,700	9.98%	0.51%
SCG	73,900	9.97%	0.15%
CEO	15,600	4.70%	0.10%
THD	38,300	2.41%	0.09%
VIF	18,800	4.44%	0.07%

### 拖累指數的前五名股票

#### HOSE

股票代碼	收盤價 (越盾)	漲跌 (%)	影響指數 (%)
FPT	130,000	-1.07%	-0.04%
GVR	33,050	-0.75%	-0.02%
MSN	70,500	-0.84%	-0.02%
VTP	140,000	-4.37%	-0.01%
LPB	34,700	-0.72%	-0.01%

#### HNX

股票代碼	收盤價 (越盾)	漲跌 (%)	影響指數 (%)
KSV	194,700	-5.02%	-0.53%
DNP	19,200	-5.88%	-0.04%
VIT	19,500	-8.45%	-0.02%
IDC	54,100	-0.37%	-0.02%
BCF	41,000	-3.98%	-0.01%

### 前五名成交值

#### HOSE

股票代碼	成交量 (股)	成交值 (十億越盾)
VPB	71,559,132	1,437.3
SHB	94,613,477	1,066.8
FPT	6,750,806	880.6
MBB	25,621,471	621.0
HPG	19,738,337	551.9

#### HNX

股票代碼	成交量 (股)	成交值 (十億越盾)
CEO	11,855,823	182.4
SHS	9,882,512	149.2
MBS	2,258,842	69.1
THD	1,343,059	51.4
PVS	1,418,898	46.6

### 議價交易的前五名股

#### HOSE

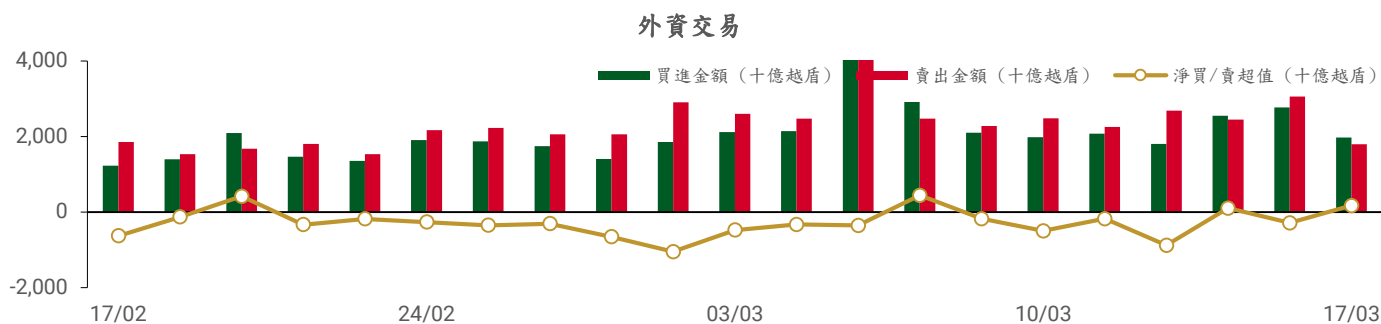
股票代碼	成交量 (股)	成交值 (十億越盾)
EIB	33,810,200	682.0
SHB	36,029,006	409.2
TCB	12,391,311	339.7
VPB	8,000,001	160.3
VCG	7,241,000	152.0

#### HNX

股票代碼	成交量 (股)	成交值 (十億越盾)
NAG	1,005,000	11.9
PVI	129,000	8.6
CEO	460,000	6.9
SD5	454,000	4.7
IDC	68,000	3.4

## 外資交易行情 (股票)

證交所	買進成交量 (百萬股)	買進金額 (十億越盾)	賣出成交量 (百萬股)	賣出金額 (十億越盾)	淨買/賣成交量 (百萬股)	淨買/賣超值 (十億越盾)
HOSE	69.12	1,944.82	54.03	1,739.43	15.10	205.39
HNX	1.31	23.89	2.06	57.21	(0.75)	(33.32)
<b>總計</b>	<b>70.43</b>	<b>1,968.71</b>	<b>56.09</b>	<b>1,796.64</b>	<b>14.34</b>	<b>172.06</b>



### 前五名買進

#### HOSE

股票代碼	收盤價	成交量 (股)	成交值 (十億越盾)
VCB	67,300	3,274,235	219.42
NLG	35,300	3,170,300	109.54
VCI	39,450	2,543,577	99.91
VHM	47,800	1,976,311	94.10
VIC	52,100	1,705,373	88.58

#### HNX

股票代碼	收盤價	成交量 (股)	成交值 (十億越盾)
CEO	15,600	323,500	4.96
VFS	16,500	240,500	3.94
NTP	66,600	60,600	3.93
SHS	15,000	200,200	3.02
HUT	16,500	78,979	1.29

### 前五名賣出

#### HOSE

股票代碼	收盤價	成交量 (股)	成交值 (十億越盾)
FPT	130,000	2,635,395	343.63
NLG	35,300	2,641,713	91.34
VPB	20,200	3,272,600	65.54
BCM	81,800	685,600	54.74
MWG	62,000	882,551	54.34

#### HNX

股票代碼	收盤價	成交量 (股)	成交值 (十億越盾)
IDC	54,100	514,000	27.85
SHS	15,000	857,200	12.93
PVS	32,900	196,250	6.42
MBS	30,700	50,100	1.53
LAS	18,700	80,500	1.52

### 前五名淨買超

#### HOSE

股票代碼	收盤價	成交量 (股)	成交值 (十億越盾)
VCB	67,300	2,516,447	168.63
VCI	39,450	1,835,247	72.06
VHM	47,800	1,364,902	64.95
VIC	52,100	1,245,789	64.74
VPI	56,700	839,654	47.29

#### HNX

股票代碼	收盤價	成交量 (股)	成交值 (十億越盾)
CEO	15,600	323,300	4.96
NTP	66,600	56,300	3.65
VFS	16,500	202,900	3.32
HUT	16,500	69,379	1.13
NRC	6,000	139,600	0.81

### 前五名淨賣超

#### HOSE

股票代碼	收盤價	成交量 (股)	成交值 (十億越盾)
FPT	130,000	(2,160,859)	(281.72)
BCM	81,800	(604,200)	(48.16)
HPG	27,850	(1,682,619)	(47.00)
PNJ	87,900	(536,753)	(46.60)
DGC	107,000	(306,062)	(32.70)

#### HNX

股票代碼	收盤價	成交量 (股)	成交值 (十億越盾)
IDC	54,100	(514,000)	(27.85)
SHS	15,000	(657,000)	(9.92)
PVS	32,900	(193,250)	(6.33)
LAS	18,700	(77,600)	(1.46)
VTZ	16,900	(82,100)	(1.39)

### ETF 交易

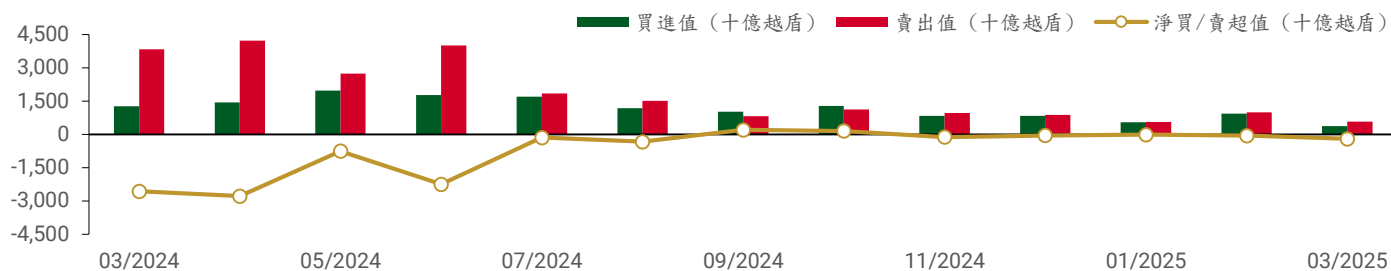
#### 價格統計

ETF 代碼	漲跌 (%)	成交量 (股)	成交值 (十億越盾)
E1VFN30	0.5%	174,292	4.24
FUEMAV30	-0.1%	246,539	4.12
FUESSV30	0.2%	4,005	0.07
FUESSV50	1.0%	32,400	0.67
FUESSVFL	3.0%	488,500	11.46
FUEFVND	0.1%	504,298	16.46
FUEVN100	2.1%	90,387	1.68
FUEIP100	3.4%	1,100	0.01
FUEKIV30	0.1%	500	0.00
FUEDCMID	1.1%	2,900	0.04
FUEKIVFS	0.8%	19,900	0.28
FUEMAVND	-0.4%	311,100	4.26
FUEFCV50	-0.1%	5,102	0.06
FUEBFVND	0.0%	0	0.00
FUEKIVND	0.4%	200	0.00
FUEABVND	0.0%	0	0.00
<b>總計</b>		<b>1,881,223</b>	<b>43.36</b>

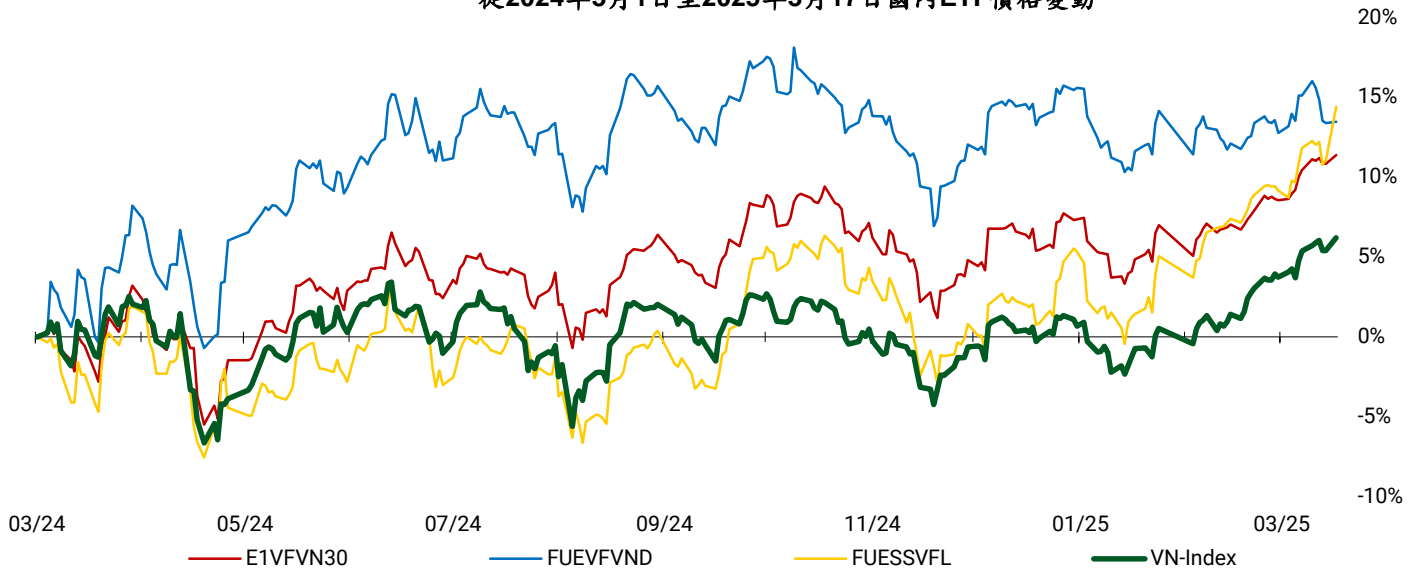
#### 外資交易

ETF 代碼	買進金額 (十億越盾)	賣出金額 (十億越盾)	淨買/賣超值 (十億越盾)
E1VFN30	0.01	2.36	(2.35)
FUEMAV30	0.09	4.10	(4.01)
FUESSV30	0.02	0.01	0.00
FUESSV50	0.00	0.19	(0.18)
FUESSVFL	3.80	9.64	(5.84)
FUEFVND	3.14	11.14	(8.00)
FUEVN100	0.16	0.71	(0.55)
FUEIP100	0.00	0.00	0.00
FUEKIV30	0.00	0.00	0.00
FUEDCMID	0.00	0.01	(0.01)
FUEKIVFS	0.00	0.27	(0.27)
FUEMAVND	4.25	0.02	4.23
FUEFCV50	0.00	0.00	0.00
FUEBFVND	0.00	0.00	0.00
FUEKIVND	0.00	0.00	0.00
FUEABVND	0.00	0.00	0.00
<b>總計</b>	<b>11.47</b>	<b>28.44</b>	<b>(16.97)</b>

### 外資對國內ETF的交易



從2024年3月1日至2025年3月17日國內ETF價格變動



權證資訊

權證代碼 (*)	收盤價 (越盾)	漲跌 (%)	成交量	到期的天數	標的股票之價格 (越盾)	權證理論價格 (越盾) (**)	與收盤價的差異 (越盾)	履約價格 (越盾)	行使比例 n:1	最後交易日
CACB2403	460	9.5%	941,900	42	26,200	366	(94)	25,000	4.00	24/04/2025
CACB2404	690	0.0%	2,569,645	133	26,200	503	(187)	25,000	4.00	24/07/2025
CACB2405	670	1.5%	700	58	26,200	310	(360)	25,500	4.00	12/05/2025
CACB2501	1,090	2.8%	200	133	26,200	787	(303)	24,500	3.00	24/07/2025
CACB2502	1,900	3.3%	42,400	374	26,200	784	(1,116)	28,000	2.00	24/03/2026
CACB2503	1,440	3.6%	56,200	224	26,200	690	(750)	27,000	2.00	23/10/2025
CACB2504	850	19.7%	3,104,800	70	26,200	509	(341)	26,000	2.00	22/05/2025
CACB2505	1,460	0.7%	1,000	206	26,200	544	(916)	26,300	3.00	07/10/2025
CACB2506	740	0.0%	0	105	26,200	322	(418)	27,400	2.00	26/06/2025
CFPT2402	4,000	-20.3%	73,200	133	130,000	1,587	(2,413)	134,064	3.97	24/07/2025
CFPT2403	2,330	0.4%	23,900	42	130,000	654	(1,676)	134,064	3.97	24/04/2025
CFPT2404	2,950	3.1%	16,600	232	130,000	1,117	(1,833)	120,161	14.90	31/10/2025
CFPT2405	2,400	0.8%	15,700	150	130,000	696	(1,704)	134,064	9.93	12/08/2025
CFPT2406	300	-23.1%	24,200	11	130,000	0	(300)	147,658	24.83	26/03/2025
CFPT2407	470	-4.1%	1,000	105	130,000	22	(448)	158,692	24.83	26/06/2025
CFPT2501	400	0.0%	1,175,400	133	130,000	83	(317)	160,000	10.00	24/07/2025
CFPT2502	650	-14.5%	449,700	224	130,000	119	(531)	170,000	10.00	23/10/2025
CFPT2503	1,030	-7.2%	162,700	374	130,000	203	(827)	180,000	10.00	24/03/2026
CFPT2504	340	-5.6%	1,152,900	70	130,000	15	(325)	160,000	10.00	22/05/2025
CFPT2505	1,530	-5.6%	182,700	298	130,000	381	(1,149)	158,000	10.00	07/01/2026
CFPT2506	340	-10.5%	126,200	105	130,000	38	(302)	164,000	8.00	26/06/2025
CFPT2507	760	-6.2%	137,000	141	130,000	178	(582)	155,000	8.00	01/08/2025
CFPT2508	2,390	-11.5%	139,600	325	130,000	489	(1,901)	160,000	8.00	03/02/2026
CHDB2401	50	0.0%	115,200	11	23,400	6	(44)	25,017	3.34	26/03/2025
CHDB2501	660	11.9%	326,300	105	23,400	362	(298)	24,800	2.00	26/06/2025
CHPG2402	680	6.3%	462,000	65	27,850	318	(362)	28,177	2.73	19/05/2025
CHPG2406	1,020	0.0%	364,200	225	27,850	483	(537)	28,000	4.00	24/10/2025
CHPG2407	670	1.5%	691,700	42	27,850	515	(155)	26,000	4.00	24/04/2025
CHPG2408	900	2.3%	174,600	133	27,850	491	(409)	27,000	4.00	24/07/2025
CHPG2409	2,100	1.4%	87,800	232	27,850	1,273	(827)	25,000	3.00	31/10/2025

本日報由富鑫證券股份有限公司研究部發佈，以上所有資訊乃源於可靠之消息來源，但由於證券市場瞬息萬變且受許多不可預測之因素影響，投資人應審慎投資、自負風險。



CHPG2410	1,050	6.1%	2,000	150	27,850	384	(666)	28,000	4.00	12/08/2025
CHPG2411	50	0.0%	1,299,400	11	27,850	1	(49)	29,999	4.00	26/03/2025
CHPG2412	330	6.5%	696,900	105	27,850	65	(265)	31,333	4.00	26/06/2025
CHPG2501	1,270	-0.8%	1,170,700	101	27,850	945	(325)	25,500	3.00	24/06/2025
CHPG2502	1,280	-20.0%	10,700	193	27,850	678	(602)	27,500	3.00	24/09/2025
CHPG2503	1,230	1.7%	65,500	70	27,850	766	(464)	27,000	2.00	22/05/2025
CHPG2504	1,800	3.4%	59,300	224	27,850	740	(1,060)	29,000	2.00	23/10/2025
CHPG2505	2,530	2.4%	62,500	374	27,850	879	(1,651)	30,000	2.00	24/03/2026
CHPG2506	1,320	2.3%	2,900	298	27,850	596	(724)	27,800	4.00	07/01/2026
CHPG2507	600	-10.4%	56,600	105	27,850	311	(289)	29,600	2.00	26/06/2025
CHPG2508	2,290	2.2%	5,000	220	27,850	1,225	(1,065)	27,000	2.00	21/10/2025
CHPG2509	1,200	-2.4%	21,200	141	27,850	490	(710)	28,000	3.00	01/08/2025
CHPG2510	1,500	0.0%	27,500	325	27,850	650	(850)	29,000	3.00	03/02/2026
CMBB2402	2,850	11.3%	195,900	65	24,300	2,370	(480)	20,403	1.70	19/05/2025
CMBB2405	850	-7.6%	2,975,600	133	24,300	723	(127)	22,590	3.48	24/07/2025
CMBB2406	820	-5.7%	445,300	42	24,300	777	(43)	21,721	3.48	24/04/2025
CMBB2407	1,860	0.5%	1,185,200	232	24,300	1,729	(131)	22,590	1.74	31/10/2025
CMBB2408	200	-13.0%	60,500	11	24,300	111	(89)	24,134	4.34	26/03/2025
CMBB2409	570	0.0%	34,600	105	24,300	222	(348)	25,099	4.34	26/06/2025
CMBB2501	1,720	-0.6%	102,000	133	24,300	1,480	(240)	20,852	2.61	24/07/2025
CMBB2502	2,270	-3.0%	63,500	70	24,300	2,081	(189)	20,852	1.74	22/05/2025
CMBB2503	2,460	-3.5%	59,500	224	24,300	1,708	(752)	22,590	1.74	23/10/2025
CMBB2504	2,910	-1.7%	52,400	374	24,300	1,783	(1,127)	23,459	1.74	24/03/2026
CMBB2505	1,980	1.0%	39,500	388	24,300	1,174	(806)	22,800	3.00	07/04/2026
CMBB2506	1,750	0.0%	0	105	24,300	1,183	(567)	23,025	1.74	26/06/2025
CMBB2507	2,040	-1.9%	10,100	325	24,300	1,308	(732)	24,000	2.00	03/02/2026
CMBB2508	1,610	0.0%	0	141	24,300	1,143	(467)	23,000	2.00	01/08/2025
CMSN2404	1,110	-5.1%	52,200	133	70,500	421	(689)	79,000	4.00	24/07/2025
CMSN2405	290	-17.1%	255,500	42	70,500	68	(222)	79,000	4.00	24/04/2025
CMSN2406	900	-1.1%	202,800	232	70,500	516	(384)	79,000	6.00	31/10/2025
CMSN2407	30	0.0%	207,500	11	70,500	0	(30)	83,456	10.00	26/03/2025
CMSN2408	190	-5.0%	945,000	105	70,500	40	(150)	85,678	10.00	26/06/2025
CMSN2501	690	-4.2%	630,900	101	70,500	418	(272)	72,000	8.00	24/06/2025
CMSN2502	820	-11.8%	413,100	70	70,500	438	(382)	73,000	5.00	22/05/2025
CMSN2503	1,840	-4.2%	166,200	224	70,500	853	(987)	75,000	5.00	23/10/2025
CMSN2504	500	-7.4%	116,700	105	70,500	383	(117)	77,700	4.00	26/06/2025
CMWG2401	1,600	-0.6%	6,700	65	62,000	409	(1,191)	65,479	3.97	19/05/2025
CMWG2405	480	-12.7%	474,800	42	62,000	221	(259)	66,000	4.00	24/04/2025
CMWG2406	1,280	-5.2%	64,100	133	62,000	681	(599)	66,000	4.00	24/07/2025
CMWG2407	670	0.0%	27,200	232	62,000	489	(181)	70,000	6.00	31/10/2025
CMWG2408	710	-1.4%	200	58	62,000	269	(441)	65,000	6.00	12/05/2025
CMWG2409	70	0.0%	100	11	62,000	1	(69)	68,888	10.00	26/03/2025
CMWG2410	340	-5.6%	295,600	105	62,000	105	(235)	70,777	10.00	26/06/2025
CMWG2501	1,100	-8.3%	32,600	101	62,000	761	(339)	62,000	5.00	24/06/2025
CMWG2502	1,150	-8.7%	371,300	70	62,000	835	(315)	60,000	5.00	22/05/2025
CMWG2503	1,850	-3.1%	206,600	224	62,000	1,068	(782)	63,000	5.00	23/10/2025
CMWG2504	2,270	-2.6%	63,300	374	62,000	1,198	(1,072)	66,000	5.00	24/03/2026
CMWG2505	1,800	1.7%	100	206	62,000	1,012	(788)	61,000	6.00	07/10/2025
CMWG2506	580	0.0%	5,400	105	62,000	650	70	66,900	3.00	26/06/2025
CSHB2401	900	2.3%	134,800	58	11,250	547	(353)	10,365	1.80	12/05/2025
CSHB2402	490	28.9%	424,800	11	11,250	579	89	10,215	1.80	26/03/2025
CSHB2403	640	-3.0%	281,400	105	11,250	320	(320)	11,116	1.80	26/06/2025
CSHB2501	1,170	-0.8%	147,100	101	11,250	809	(361)	9,915	1.80	24/06/2025
CSSB2401	80	-11.1%	462,300	11	19,800	53	(27)	19,999	4.00	26/03/2025
CSTB2402	3,130	4.7%	17,601	65	38,850	3,002	(128)	30,000	3.00	19/05/2025
CSTB2408	960	4.3%	255,700	42	38,850	813	(147)	36,000	4.00	24/04/2025
CSTB2409	1,370	5.4%	216,300	133	38,850	1,060	(310)	36,000	4.00	24/07/2025
CSTB2410	1,490	4.2%	44,200	232	38,850	1,307	(183)	38,000	3.00	31/10/2025
CSTB2411	1,680	0.0%	0	58	38,850	1,288	(392)	34,000	4.00	12/05/2025

CSTB2412	300	0.0%	280,800	11	38,850	191	(109)	38,686	4.00	26/03/2025
CSTB2413	890	2.3%	145,700	105	38,850	470	(420)	39,679	4.00	26/06/2025
CSTB2501	2,370	3.9%	5,100	101	38,850	1,969	(401)	33,500	3.00	24/06/2025
CSTB2502	2,440	2.5%	100	193	38,850	1,704	(736)	35,500	3.00	24/09/2025
CSTB2503	2,550	2.0%	146,400	70	38,850	2,188	(362)	35,000	2.00	22/05/2025
CSTB2504	3,000	2.0%	52,000	224	38,850	1,928	(1,072)	38,000	2.00	23/10/2025
CSTB2505	2,040	2.0%	2,000	206	38,850	921	(1,119)	40,000	3.00	07/10/2025
CSTB2506	1,710	0.0%	0	105	38,850	1,327	(383)	38,100	2.00	26/06/2025
CTCB2403	850	2.4%	137,700	232	27,450	646	(204)	26,000	5.00	31/10/2025
CTCB2404	1,220	-1.6%	300	150	27,450	682	(538)	25,000	5.00	12/08/2025
CTCB2405	350	0.0%	0	11	27,450	165	(185)	26,868	5.00	26/03/2025
CTCB2406	430	0.0%	0	105	27,450	269	(161)	27,979	5.00	26/06/2025
CTCB2501	2,450	2.5%	7,200	133	27,450	2,026	(424)	24,000	2.00	24/07/2025
CTCB2502	2,090	0.0%	110,500	70	27,450	1,855	(235)	24,000	2.00	22/05/2025
CTCB2503	2,330	1.3%	179,100	224	27,450	1,593	(737)	26,000	2.00	23/10/2025
CTCB2504	1,350	-1.5%	3,400	298	27,450	753	(597)	24,500	6.00	07/01/2026
CTCB2505	1,760	0.0%	0	105	27,450	1,083	(677)	26,400	2.00	26/06/2025
CTCB2506	1,430	-7.1%	8,300	220	27,450	951	(479)	25,000	4.00	21/10/2025
CTPB2403	520	6.1%	3,000	58	16,350	92	(428)	17,500	3.00	12/05/2025
CTPB2404	20	-33.3%	311,400	11	16,350	1	(19)	17,888	4.00	26/03/2025
CTPB2405	260	30.0%	4,000	105	16,350	45	(215)	18,999	4.00	26/06/2025
CTPB2501	760	-3.8%	11,800	105	16,350	436	(324)	17,700	1.00	26/06/2025
CVHM2406	1,070	-5.3%	61,700	133	47,800	547	(523)	50,000	4.00	24/07/2025
CVHM2407	520	-7.1%	411,900	42	47,800	285	(235)	49,000	4.00	24/04/2025
CVHM2408	3,070	-1.9%	1,357,800	232	47,800	2,731	(339)	38,000	4.00	31/10/2025
CVHM2409	2,020	-1.9%	400	150	47,800	1,412	(608)	42,000	5.00	12/08/2025
CVHM2410	280	-17.6%	33,200	11	47,800	146	(134)	47,999	5.00	26/03/2025
CVHM2411	820	-4.7%	4,000	105	47,800	325	(495)	50,555	5.00	26/06/2025
CVHM2501	1,440	-4.6%	1,859,700	70	47,800	1,255	(185)	42,000	5.00	22/05/2025
CVHM2502	1,740	-2.2%	55,300	224	47,800	1,140	(600)	45,000	5.00	23/10/2025
CVHM2503	2,000	-9.1%	300	388	47,800	1,281	(719)	42,000	7.00	07/04/2026
CVHM2504	2,400	-25.0%	22,000	105	47,800	2,358	(42)	44,500	2.00	26/06/2025
CVIB2402	650	1.6%	340,700	65	20,500	451	(199)	20,515	1.71	19/05/2025
CVIB2405	1,380	3.0%	346,800	42	20,500	1,284	(96)	18,000	2.00	24/04/2025
CVIB2406	680	1.5%	781,600	133	20,500	515	(165)	19,000	4.00	24/07/2025
CVIB2407	2,070	3.5%	13,900	232	20,500	1,576	(494)	18,000	2.00	31/10/2025
CVIB2408	800	0.0%	0	58	20,500	337	(463)	19,500	4.00	12/05/2025
CVIB2501	730	2.8%	122,700	70	20,500	538	(192)	20,000	2.00	22/05/2025
CVIB2502	1,220	0.0%	54,600	224	20,500	644	(576)	21,000	2.00	23/10/2025
CVIB2503	2,300	0.0%	0	105	20,500	690	(1,610)	21,200	1.00	26/06/2025
CVIC2404	2,460	0.4%	128,100	42	52,100	2,308	(152)	43,000	4.00	24/04/2025
CVIC2405	2,890	-1.7%	1,082,400	133	52,100	2,423	(467)	43,000	4.00	24/07/2025
CVIC2406	1,030	-7.2%	164,900	11	52,100	1,050	20	46,888	5.00	26/03/2025
CVIC2407	1,390	-3.5%	23,800	105	52,100	895	(495)	48,999	5.00	26/06/2025
CVIC2501	2,600	-3.0%	165,500	70	52,100	2,462	(138)	40,000	5.00	22/05/2025
CVIC2502	2,400	-2.8%	479,000	224	52,100	1,719	(681)	45,000	5.00	23/10/2025
CVIC2503	3,100	-6.1%	11,700	105	52,100	3,303	203	42,600	3.00	26/06/2025
CVJC2401	40	33.3%	4,100	11	99,100	0	(40)	119,999	10.00	26/03/2025
CVJC2501	610	-23.8%	142,000	105	99,100	243	(367)	106,100	6.00	26/06/2025
CVNM2401	560	5.7%	142,600	65	63,000	246	(314)	63,331	7.68	19/05/2025
CVNM2405	180	12.5%	762,900	42	63,000	65	(115)	67,472	3.97	24/04/2025
CVNM2406	600	9.1%	725,300	133	63,000	262	(338)	68,464	3.97	24/07/2025
CVNM2407	650	4.8%	182,100	232	63,000	381	(269)	67,472	5.95	31/10/2025
CVNM2408	30	0.0%	119,200	11	63,000	0	(30)	76,271	7.94	26/03/2025
CVNM2501	540	12.5%	475,500	70	63,000	289	(251)	64,495	4.96	22/05/2025
CVNM2502	1,310	4.8%	154,300	224	63,000	588	(722)	65,488	4.96	23/10/2025
CVNM2503	1,890	4.4%	81,200	374	63,000	635	(1,255)	68,464	4.96	24/03/2026
CVNM2504	1,430	-0.7%	21,000	206	63,000	492	(938)	65,000	6.00	07/10/2025
CVNM2505	740	-1.3%	10,100	105	63,000	226	(514)	67,800	4.00	26/06/2025

CVPB2401	750	21.0%	1,972,700	65	20,200	498	(252)	19,939	1.90	19/05/2025
CVPB2407	370	12.1%	1,840,100	133	20,200	207	(163)	21,000	4.00	24/07/2025
CVPB2408	280	33.3%	2,690,700	42	20,200	152	(128)	21,000	2.00	24/04/2025
CVPB2409	790	17.9%	1,819,700	232	20,200	441	(349)	22,000	2.00	31/10/2025
CVPB2410	980	11.4%	21,500	150	20,200	305	(675)	21,000	3.00	12/08/2025
CVPB2411	70	75.0%	1,194,300	11	20,200	5	(65)	21,666	2.00	26/03/2025
CVPB2412	400	37.9%	630,200	105	20,200	118	(282)	22,777	2.00	26/06/2025
CVPB2501	1,500	11.9%	1,334,000	224	20,200	837	(663)	20,000	2.00	23/10/2025
CVPB2502	1,820	7.7%	283,700	374	20,200	868	(952)	21,000	2.00	24/03/2026
CVPB2503	1,000	26.6%	1,615,700	70	20,200	786	(214)	19,000	2.00	22/05/2025
CVPB2504	1,590	6.7%	124,000	388	20,200	749	(841)	20,000	3.00	07/04/2026
CVPB2505	1,020	2.0%	5,100	105	20,200	688	(332)	21,000	1.00	26/06/2025
CVPB2506	1,150	9.5%	163,000	203	20,200	745	(405)	20,200	2.00	02/10/2025
CVRE2405	460	2.2%	187,500	42	18,700	331	(129)	19,000	2.00	24/04/2025
CVRE2406	470	0.0%	407,500	133	18,700	340	(130)	19,000	4.00	24/07/2025
CVRE2407	1,970	-1.0%	407,900	232	18,700	1,800	(170)	16,000	2.00	31/10/2025
CVRE2408	840	1.2%	100	150	18,700	358	(482)	20,000	3.00	12/08/2025
CVRE2409	60	-25.0%	1,749,500	11	18,700	12	(48)	19,999	4.00	26/03/2025
CVRE2410	210	5.0%	321,000	105	18,700	86	(124)	21,888	4.00	26/06/2025
CVRE2501	740	-7.5%	192,700	101	18,700	558	(182)	18,000	3.00	24/06/2025
CVRE2502	1,230	-1.6%	584,600	70	18,700	1,055	(175)	17,000	2.00	22/05/2025
CVRE2503	1,610	-3.6%	55,900	224	18,700	1,166	(444)	18,000	2.00	23/10/2025
CVRE2504	1,850	0.0%	0	105	18,700	1,744	(106)	17,900	1.00	26/06/2025
CVRE2505	2,030	0.0%	0	220	18,700	1,449	(581)	17,000	2.00	21/10/2025

(\*) 歐式交易方式，以現金交易

(\*\*) PHS 採用 Black-Scholes 估價方式

## 長期投資股

股票代碼	證券所	報告日	現時價格	目標價*	上升趨勢/下跌趨勢	建議
HAH	HOSE	17/02/2025	48,200	61,200	27.0%	買入
PNJ	HOSE	11/02/2025	87,900	111,700	27.1%	買入
HPG	HOSE	10/02/2025	27,850	32,400	16.3%	加碼
DRI	UPCOM	04/02/2025	14,767	15,100	2.3%	續抱
DPR	HOSE	01/04/2025	45,600	43,500	-4.6%	減碼
VNM	HOSE	21/01/2025	63,000	72,500	15.1%	加碼
STB	HOSE	13/01/2025	38,850	38,800	-0.1%	減碼
ACB	HOSE	31/12/2024	26,200	31,900	21.8%	買入
MBB	HOSE	31/12/2024	24,300	31,100	28.0%	買入
MSB	HOSE	31/12/2024	12,100	13,600	12.4%	加碼
SHB	HOSE	31/12/2024	11,250	12,400	10.2%	加碼
TCB	HOSE	31/12/2024	27,450	30,700	11.8%	加碼
TPB	HOSE	31/12/2024	16,350	19,700	20.5%	買入
VIB	HOSE	31/12/2024	20,500	22,900	11.7%	加碼
VPB	HOSE	31/12/2024	20,200	24,600	21.8%	買入
CTG	HOSE	31/12/2024	42,600	42,500	-0.2%	減碼
HDB	HOSE	31/12/2024	23,400	28,000	19.7%	加碼
VCB	HOSE	31/12/2024	67,300	69,900	3.9%	續抱
BID	HOSE	31/12/2024	40,350	41,300	2.4%	續抱
LPB	HOSE	31/12/2024	34,700	28,700	-17.3%	賣出
MSH	HOSE	31/12/2024	58,000	58,500	0.9%	續抱
TCM	HOSE	31/12/2024	41,550	50,800	22.3%	買入
IDC	HNX	31/12/2024	54,100	72,000	33.1%	買入

SZC	HOSE	31/12/2024	44,550	49,500	11.1%	加碼
BCM	HOSE	31/12/2024	81,800	80,000	-2.2%	減碼
SIP	HOSE	31/12/2024	90,900	88,000	-3.2%	減碼
DBD	HOSE	31/12/2024	57,000	68,000	19.3%	加碼
IMP	HOSE	31/12/2024	47,400	41,800	-11.8%	賣出
VHC	HOSE	31/12/2024	67,400	83,900	24.5%	買入
ANV	HOSE	31/12/2024	17,200	17,200	0.0%	續抱
FMC	HOSE	31/12/2024	48,000	50,300	4.8%	續抱
SAB	HOSE	31/12/2024	51,600	64,000	24.0%	買入
MWG	HOSE	31/12/2024	62,000	73,600	18.7%	加碼
VSC	HOSE	31/12/2024	17,550	18,200	3.7%	續抱
GMD	HOSE	31/12/2024	58,000	71,000	22.4%	買入
PVT	HOSE	31/12/2024	25,400	31,500	24.0%	買入

資料來源：PHS 收集

\* 若除權交易日發生在報告日後將影響目標價

## 免責聲明

這份報告由 Le Tran Khang-富鑫證券股份公司研究員製作。以上資訊乃基於相信為可靠之來源所彙編，惟本公司不負責其完整性與準確性。本日報並不作為買賣任何股票之推薦或邀約。富鑫證券與其相關子公司、管理人員與職員皆可能持有上述之任何證券。富鑫證券（或其任何相關子公司）隨時可能對上述之任何公司進行或承攬投資銀行業務或其他業務。本報告中包含的所有意見與估計，代表我們截至此日期所作之判斷，其後若有任何因素導致更動，本公司恕不另行通知。

## 評等指標定義

買入= 預估其未來之潛在上漲空間大於 20%。  
加碼= 預估其未來之潛在上漲空間自 10%至 20%。  
續抱= 預估其未來之潛在漲跌空間將在下上 10%之間。  
減碼= 預估其未來之潛在下跌空間自 0%至 10%。  
賣出= 預估其未來之潛在下跌空間大於 10%。  
未評等= 本股票並不在富鑫證券之評等涵蓋範圍，或者尚未上市。  
績效表現根據 12 個月的總回報(包含股息)所評定。

## 免責聲明

以上資訊乃基於相信為可靠之來源所彙編，惟本公司不負責其完整性與準確性。本日報並不作為買賣任何股票之推薦或邀約。富鑫證券與其相關子公司、管理人員與職員皆可能持有上述之任何證券。富鑫證券（或其任何相關子公司）隨時可能對上述之任何公司進行或承攬投資銀行業務或其他業務。本報告中包含的所有意見與估計，代表我們截至此日期所作之判斷，其後若有任何因素導致更動，本公司恕不另行通知。

## 富鑫證券股份公司

地址：21st Floor, Phu My Hung Building, 08 Hoang Van Thai Street, Tan Phu Ward, District 7, HCMC.

電話號碼：(84-28) 5 413 5479

客服專線：(84-28) 1900 25 23 58

傳真號碼：+84 28 5413 5473

### 胡志明市

#### 富美興交易室

地址：Ground Floor, CR2-08, 107 Ton Dat Tien,  
Tan Phu Ward, District 7, Ho Chi Minh City

電話號碼：(84-28) 5 413 5478

傳真號碼：+84 28 5413 5473

#### Tan Binh 分行

地址：Park Legend Building, 251 Hoang Van Thu  
Street, Ward 2, Tan Binh District, HCMC

電話號碼：(84-28) 3813 2401

傳真號碼：(84-28) 3813 2415

#### 第一郡分行

地址：Room 1003A, 10th Floor, No. 81-83-83B-85  
Ham Nghi Street, Nguyen Thai Binh Ward,  
District 1, HCMC

電話號碼：(84-28) 3 535 6060

傳真號碼：(84-28) 3 535 2912

### 第三郡分行

地址：4th Floor, D&D Tower, 458 Nguyen Thi Minh Khai,  
Ward 2, District 3, HCMC

電話號碼：(84-28) 382 08068

傳真號碼：(84-28) 3820 8206

### 河內市

#### Thanh Xuan 分行

地址：5th Floor, UDIC Complex Building, N04

Hoang Dao Thuy, Trung Hoa Ward, Cau Giay District, Ha Noi

電話號碼：(84-24) 6 250 9999

傳真號碼：(84-24) 6 250 6666

### 海防市

#### 海防分行

地址：2nd Floor, Eliteco Building No.18 Tran Hung Dao,  
Hoang Van Thu Ward, Hong Bang District, Hai Phong

電話號碼：(84-225) 384 1810

傳真號碼：(84-225) 384 1801