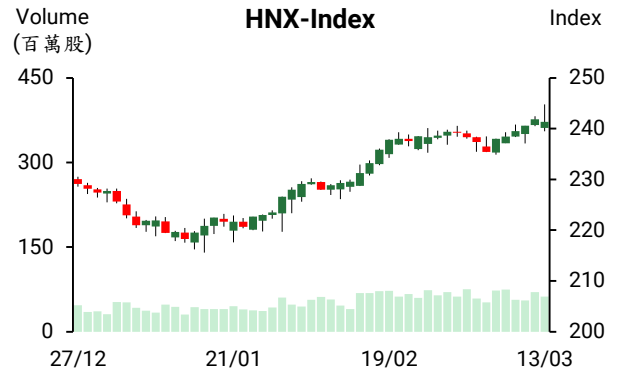
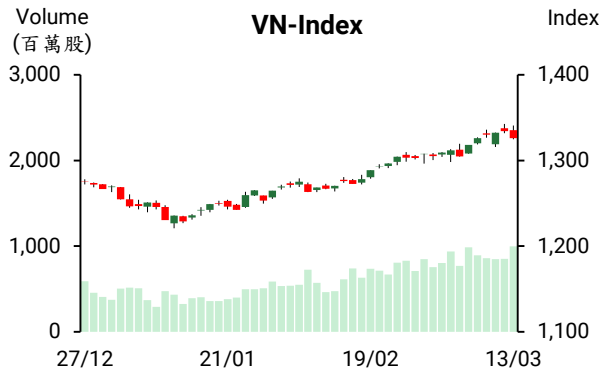


越股行情

13/03/2025	HOSE		VN30		HNX	
收盤價	1,326.27	-0.61%	1,387.30	-0.37%	241.31	-0.23%
成交股數(百萬股)	1,069.20	13.44%	382.58	21.81%	62.59	-16.80%
撮合股數(百萬股)	998.07	17.18%	348.83	30.10%	62.05	-11.26%
與最近 20 日的平均水位相比	799.55	24.83%	251.86	38.50%	65.98	-5.96%
成交值(十億越盾)	24,512	11.64%	12,118	19.08%	1,189	-11.94%
撮合成交值(十億越盾)	23,134	18.22%	11,355	25.17%	1,172	-5.78%
與最近 20 日之平均比較	17,512	32.10%	7,772	46.09%	1,154	1.58%
上漲家數	121	22%	9	30%	60	26%
下跌家數	366	68%	19	63%	117	51%
持平家數	55	10%	2	7%	52	23%



市場概況

賣壓在午盤交易時段明顯出籠，使今日 VN 指數收黑。國際貿易緊張局勢升級，歐盟宣布，對 280 億美元的美國進口商品徵收關稅。加拿大也公布對價值逾 200 億美元的美國進口商品額外加徵關稅，直接回應生效的美國 25% 鋼鋁關稅，使投資人心存疑慮。透過盤面觀察，營建、公共投資、化學製品等大部分類股都下挫，尤其是中型股跌幅較深。然而，Vingroup 族群逆勢上揚，成為 VN 指數的支撐。今日外資轉賣為買，淨買超金額為 1,525 億越盾，主要買入 VIC、SSI 及 CTG。

技術分析

VN 指數下跌，量能同步擴增，顯示指數遭到 1330 - 1340 點的壓力區。VN30 指數也出現“shooting star”型。HNX 的 K 線出現常上影線，顯示盤勢面臨賣壓湧現壓力。預期 VN 指數可能將修正，1320 點將為指數的支撐點。若指數無法守住此價位，恐將回落至 1300 點。中型股漲幅已減弱且需要時間積累上漲動能。一些主流中型股已回落至 MA20 - MA50 均線，投資人因之可觀察這些股票。預期這次指數出現修正，但上升走勢仍未受到破壞。操作上建議投資人可續抱，持續觀察指數走勢。若指數跌破 1320 點，應調降投資部位的持股率。

建議股名單: SZC (續抱)

(請參考第 2 頁)

當日調整股名單

次號	股票代碼	評等	評等日	現時價格	買入區間	持股表現	目標價	預期獲利	停損價	預期損失	備註
1	SZC	續抱	14/03/2025	44.80	45.95	-2.5%	51.0	11.0%	43.5	-5.3%	回落至支撐點

投資組合部位

次號	股票代碼	評等	評等日	現時價格	買入區間	持股表現	目標價	預期獲利	停損價	預期損失	備註
1	QTP	續抱	26/02/2025	14.00	13.80	1.4%	15	8.7%	13.6	-1.4%	停損價調升至 13.6
2	REE	續抱	13/03/2025	72.20	67.50	7.0%	75	11.1%	71	5%	停損價調升至 71
3	NTP	續抱	05/03/2025	66.30	64.10	3.4%	72	12.3%	60	-6%	
4	TVN	續抱	06/03/2025	8.95	8.75	2.3%	10	14.3%	8.3	-5%	
5	IJC	續抱	11/03/2025	15.50	14.85	4.4%	17	14.5%	14.6	-2%	停損價調升至 14.6
6	SZC	續抱	13/03/2025	44.80	45.95	-2.5%	51	11%	43.5	-5%	
7	DPM	加碼	04/03/2025	35.65	36.85	-3.3%	40	8.5%	35.5	-4%	
8	ANV	加碼	07/03/2025	17.25	17.45	-1.1%	19	9%	16.5	-5%	
9	HDB	加碼	10/03/2025	23.15	23.4	-1.1%	26	11.1%	22.5	-4%	
10	KBC	加碼	12/03/2025	29.55	30.3	-2.5%	34	12%	28.5	-6%	
11	SSI	加碼	12/03/2025	26.95	26.7	0.9%	29	9%	25.5	-4%	

世界銀行 (WB) 預期今年越南經濟將成長 6.8%

據 3 月 12 日 WB 發布有關經濟報告顯示，預期今年越南經濟將維持高度成長 且其成長率將為東協及世界的最高之一。2025 年及 2026 年越南 GDP 可望分別成長 6.8% 及 6.5%。

UOB 預期 2025 年第一季越南 GDP 將成長 7.1%

據 UOB 發布有關 2025 年第一季越南經濟報告的數據顯示，2024 年 GDP 成長 7.09%，高出 2023 年 (5.1%) 且高出政府 (6.5%) 及市場的預期 (6.7%)。UOB 預期 2025 年越南 GDP 將成長 7% (其中第一季將成長 7.1%)、2026 年 GDP 將成長 7.4。

第二季匯率上升至 25,800 越盾

在越南國家銀行 (SBV) 將賣給銀行的美元價格由 25,450 越盾調升至 25,698 越盾，3 月初匯率至 25,600 越盾 (創下歷史最低)，為過去 10 月以來之首次調降 美元賣出價格。

UOB 銀行也更新匯率的預期。UOB 預期第二季、第三季、第四季及 2026 年第一季匯率將分別為 25,800 越盾、26,000 越盾、25,800 越盾及 25,600 越盾。2024 年及 2025 年經濟持續成長，加上美國聯準會 (Fed) 的政策維持不變，短期越南國家銀行 (SBV) 將不面臨壓力。2024 年通膨由 2023 年的 3.26% 上升至 3.6%，但仍低於 4.5% 的預期。因此，UOB 預期短期再融資利率最好仍應維持在 4.50%。

汽油價格持續大幅下跌至近 4 年以來之最低水位

據 3 月 13 日下午 3 時財政部與工商部發佈之燃料價格調整通知，E5 RON 92 及 RON 95 汽油價格分別下跌 680 越盾及 760 越盾至 19,280 越盾及 19,640 越盾。柴油、煤油及重油價格亦分別下跌 440 越盾、480 越盾及 160 越盾至 17,890 越盾、18,090 越盾及 16,990 越盾。

資料來源: Cafef、Vietstock、Vietnambiz

Viglacera 計劃 2025 年稅前盈餘將達 1.7 兆多越盾及股息比率將為 22%

據 Viglacera 股份公司 (HOSE: VGC) 的初步經營計劃，2025 年合併營收將增長 19% 至 12.437 兆越盾、稅前盈餘將增長 7% 至 1.743 兆越盾。公司計劃 2024 年及 2025 年現金股息比率將分別為 20% 及 22%。

在審計後，STK 獲利萎縮 73%，為 17 年以來之最低

據世紀紗線股份公司 (HoSE: STK) 之公佈，2024 年淨利在審計後縮減 73% 至 124 億越盾 (審計前為 456 億越盾)。營收淨額則維持在 1.21 兆多越盾，主要為受財務費用由 523 億越盾上升至 858 億越盾之影響。2024 年淨利萎縮 86% 至 17 年以來之最低水位，僅高出 2008 年的 60 億越盾獲利。

STK 計劃 2025 年營收淨額將擴增 270% 至 3.27 兆越盾及淨利將增長 2,498% 至 3,100 億越盾。若達成其計劃，這將是公司成立之最高業績表現。

MIG 計劃 2025 年獲利將成長 75%

據軍隊保險公司 (HOSE: MIG) 剛公佈有關股東大會之相關文件顯示，稅前盈餘將成長 75% 至近 5,400 億越盾、保險營收最低將擴增 25%。另外，MIC 計劃支付 2,010 億多越盾來發放 2024 年 5% 現金股息 (相當於 1,000 億多越盾) 及 5% 股票股利 (將發行逾 1,000 萬股)。預計發行時間為 2025 年第二季至第三季。

據 2025 年 2 月 MIC 公布之認銷結果。公司以每股 10,000 越盾的價格發行 2,590 萬多股 (比率為 15%)，其註冊資本因之增加至逾 1.986 兆越盾。

資料來源：Vietstock、Fireant

市場統計

推升指數上漲的前五名股票

HOSE			
股票代碼	收盤價 (越盾)	漲跌 (%)	影響指數 (%)
VIC	51,400	6.86%	0.23%
VHM	47,800	1.81%	0.06%
MSN	70,400	2.47%	0.04%
VRE	18,800	2.73%	0.02%
GAS	68,300	0.59%	0.02%

HNX			
股票代碼	收盤價 (越盾)	漲跌 (%)	影響指數 (%)
KSF	60,100	9.87%	0.42%
THD	36,800	1.66%	0.06%
VIF	18,500	2.78%	0.05%
VNR	25,000	2.04%	0.02%
PTI	24,000	1.69%	0.01%

拖累指數的前五名股票

HOSE			
股票代碼	收盤價 (越盾)	漲跌 (%)	影響指數 (%)
VCB	65,500	-1.80%	-0.18%
BID	40,200	-1.71%	-0.09%
TCB	27,300	-1.97%	-0.07%
VPB	19,250	-1.79%	-0.05%
CTG	42,300	-0.82%	-0.03%

HNX			
股票代碼	收盤價 (越盾)	漲跌 (%)	影響指數 (%)
KSV	192,000	-3.52%	-0.36%
NTP	66,300	-3.77%	-0.10%
NVB	11,200	-2.61%	-0.09%
IDC	55,000	-1.79%	-0.09%
PVS	33,200	-1.78%	-0.07%

前五名成交值

HOSE		
股票代碼	成交量 (股)	成交值 (十億越盾)
SSI	50,834,582	1,371.5
VHM	22,282,881	1,077.1
VIC	16,433,320	834.8
MSN	11,579,676	814.9
HPG	24,826,490	691.6

HNX		
股票代碼	成交量 (股)	成交值 (十億越盾)
SHS	12,730,329	188.9
MBS	5,577,228	171.5
CEO	7,014,434	104.9
IDC	1,620,411	89.9
PVS	2,648,401	88.6

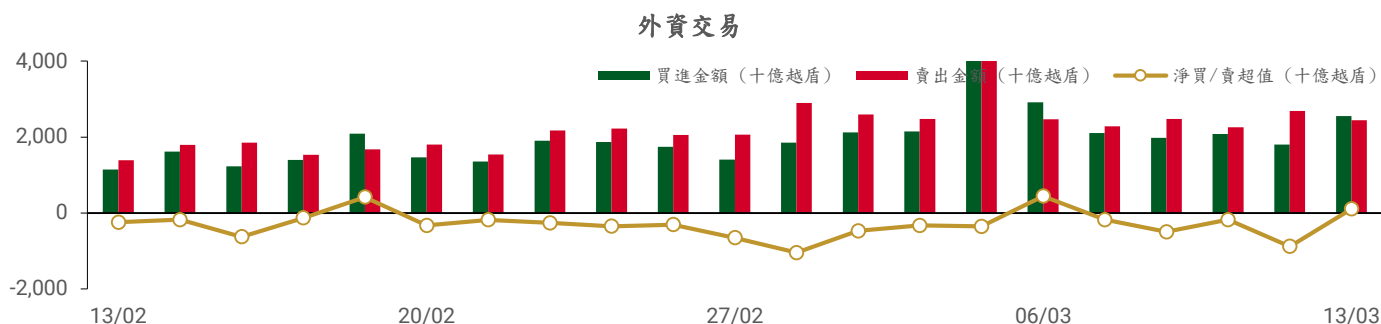
議價交易的前五名股

HOSE		
股票代碼	成交量 (股)	成交值 (十億越盾)
VIX	18,000,000	238.5
VPB	7,380,004	143.8
SHB	12,763,005	127.8
ACB	4,625,001	126.5
EIB	5,200,000	103.7

HNX		
股票代碼	成交量 (股)	成交值 (十億越盾)
PVI	106,000	7.0
TFC	81,300	5.2
LDP	290,000	3.9
TV3	66,900	0.8

外資交易行情 (股票)

證交所	買進成交量 (百萬股)	買進金額 (十億越盾)	賣出成交量 (百萬股)	賣出金額 (十億越盾)	淨買/賣成交量 (百萬股)	淨買/賣超值 (十億越盾)
HOSE	77.75	2,532.81	80.99	2,380.49	(3.23)	152.32
HNX	0.79	17.52	2.03	65.91	(1.24)	(48.38)
總計	78.54	2,550.33	83.01	2,446.40	(4.47)	103.94



前五名買進

HOSE

股票代碼	收盤價	成交量 (股)	成交值 (十億越盾)
VIC	51,400	6,159,520	313.95
SSI	26,950	7,373,725	198.80
VHM	47,800	3,284,201	158.55
MWG	61,500	2,534,795	156.96
ACB	26,100	4,625,000	126.50

HNX

股票代碼	收盤價	成交量 (股)	成交值 (十億越盾)
MBS	30,600	144,700	4.48
PVS	33,200	77,600	2.61
VTZ	17,400	94,200	1.64
CEO	14,700	105,800	1.59
NTP	66,300	21,300	1.44

前五名賣出

HOSE

股票代碼	收盤價	成交量 (股)	成交值 (十億越盾)
VCB	65,500	2,651,806	174.94
VNM	62,000	2,568,439	159.93
ACB	26,100	4,625,000	126.50
FPT	136,500	894,930	122.62
MWG	61,500	1,863,700	115.61

HNX

股票代碼	收盤價	成交量 (股)	成交值 (十億越盾)
PVS	33,200	727,000	24.38
IDC	55,000	319,000	17.75
MBS	30,600	437,200	13.46
SHS	14,700	184,400	2.77
DTD	22,900	65,000	1.50

前五名淨買超

HOSE

股票代碼	收盤價	成交量 (股)	成交值 (十億越盾)
VIC	51,400	5,238,090	267.00
SSI	26,950	4,950,851	133.72
CTG	42,300	2,107,900	89.19
VHM	47,800	1,640,213	79.28
MSN	70,400	992,524	69.95

HNX

股票代碼	收盤價	成交量 (股)	成交值 (十億越盾)
CEO	14,700	105,767	1.59
VTZ	17,400	76,400	1.33
NTP	66,300	14,400	0.97
VC7	10,500	74,600	0.79
VGS	30,400	20,200	0.63

前五名淨賣超

HOSE

股票代碼	收盤價	成交量 (股)	成交值 (十億越盾)
VCB	65,500	(2,389,058)	(157.63)
VNM	62,000	(2,302,823)	(143.40)
HDB	23,150	(2,618,560)	(61.40)
PNJ	90,000	(641,400)	(58.18)
VPB	19,250	(2,242,500)	(43.68)

HNX

股票代碼	收盤價	成交量 (股)	成交值 (十億越盾)
PVS	33,200	(649,400)	(21.77)
IDC	55,000	(317,400)	(17.67)
MBS	30,600	(292,500)	(8.99)
SHS	14,700	(174,400)	(2.62)
DTD	22,900	(64,600)	(1.50)

ETF 交易

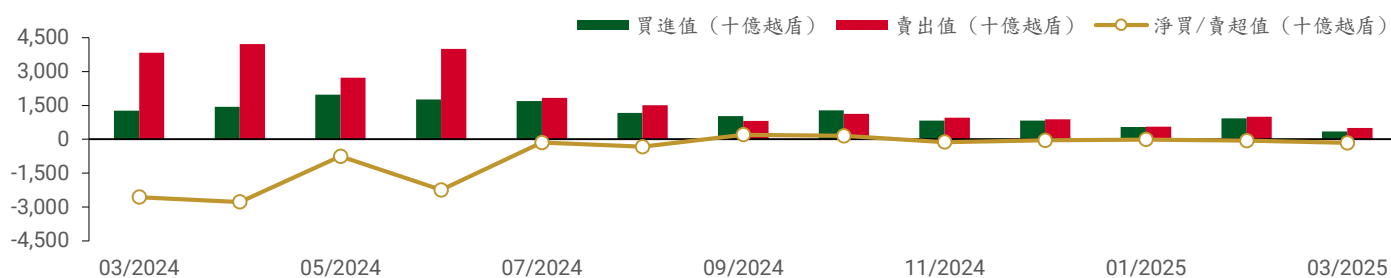
價格統計

ETF 代碼	漲跌 (%)	成交量 (股)	成交值 (十億越盾)
E1VFN30	-0.3%	1,010,034	24.59
FUEMAV30	0.2%	6,836	0.11
FUESSV30	-0.6%	6,506	0.11
FUESSV50	-0.7%	7,210	0.15
FUESSVFL	-1.3%	274,705	6.41
FUEVFVND	-1.1%	1,466,740	48.55
FUEVN100	-0.2%	37,203	0.69
FUEIP100	2.0%	2,101	0.02
FUEKIV30	-0.1%	417	0.00
FUEDCMID	-0.8%	7,332	0.09
FUEKIVFS	-1.3%	300	0.00
FUEMAVND	0.0%	0	0.00
FUEFCV50	-0.2%	5,232	0.06
FUEBFVND	0.0%	0	0.00
FUEKIVND	-0.9%	109,100	1.36
FUEABVND	0.0%	76,734	0.80
總計		3,010,450	82.95

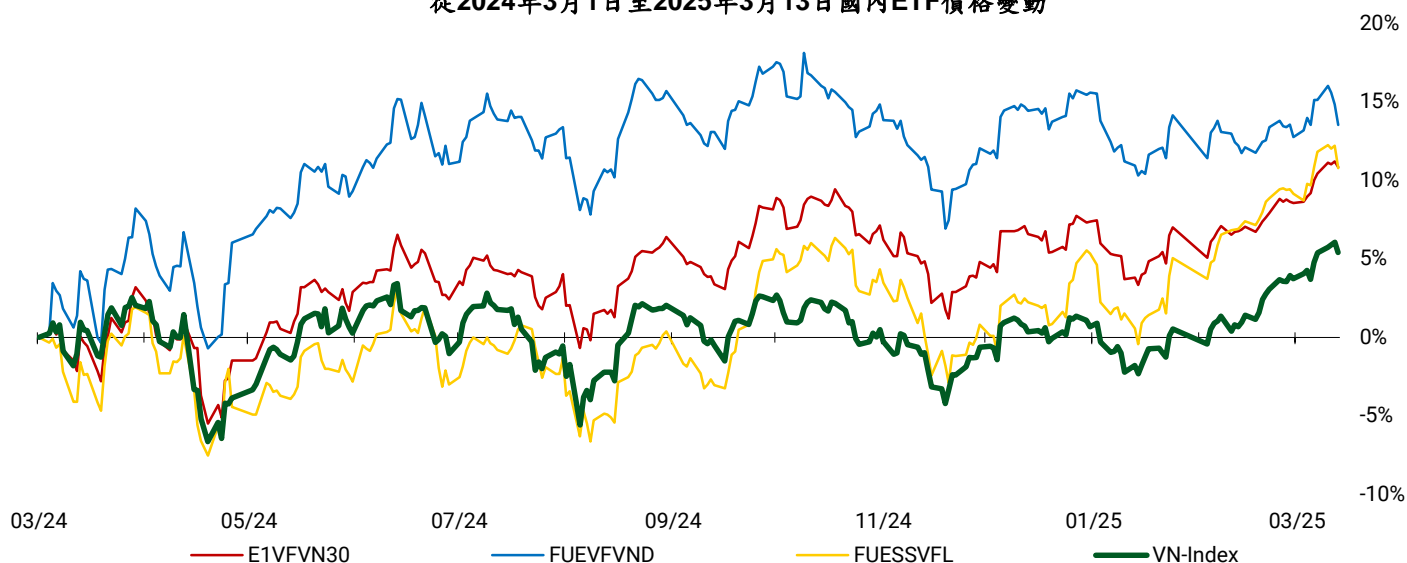
外資交易

ETF 代碼	買進金額 (十億越盾)	賣出金額 (十億越盾)	淨買/賣超值 (十億越盾)
E1VFN30	19.43	17.54	1.88
FUEMAV30	0.00	0.06	(0.06)
FUESSV30	0.03	0.07	(0.04)
FUESSV50	0.05	0.05	0.01
FUESSVFL	6.02	0.06	5.97
FUEVFVND	25.25	44.33	(19.09)
FUEVN100	0.09	0.17	(0.08)
FUEIP100	0.00	0.00	0.00
FUEKIV30	0.00	0.00	(0.00)
FUEDCMID	0.00	0.04	(0.04)
FUEKIVFS	0.00	0.00	(0.00)
FUEMAVND	0.00	0.00	0.00
FUEFCV50	0.00	0.00	0.00
FUEBFVND	0.00	0.00	0.00
FUEKIVND	1.36	1.36	0.00
FUEABVND	0.00	0.00	0.00
總計	52.23	63.67	(11.45)

外資對國內ETF的交易



從2024年3月1日至2025年3月13日國內ETF價格變動



權證資訊

權證代碼 (*)	收盤價 (越盾)	漲跌 (%)	成交量	到期的天數	標的股票之價格 (越盾)	權證理論價格 (越盾) (**)	與收盤價的差異 (越盾)	履約價格 (越盾)	行使比例 n:1	最後交易日
CACB2403	450	-10.0%	3,353,600	46	26,100	353	(97)	25,000	4.00	24/04/2025
CACB2404	690	-6.8%	2,090,100	137	26,100	491	(199)	25,000	4.00	24/07/2025
CACB2405	760	0.0%	0	62	26,100	301	(459)	25,500	4.00	12/05/2025
CACB2501	1,110	-3.5%	10,900	137	26,100	768	(342)	24,500	3.00	24/07/2025
CACB2502	1,900	-8.2%	37,300	378	26,100	768	(1,132)	28,000	2.00	24/03/2026
CACB2503	1,440	-8.3%	51,200	228	26,100	674	(766)	27,000	2.00	23/10/2025
CACB2504	740	-8.6%	1,019,800	74	26,100	495	(245)	26,000	2.00	22/05/2025
CACB2505	1,460	-3.3%	55,200	210	26,100	532	(928)	26,300	3.00	07/10/2025
CACB2506	740	0.0%	0	109	26,100	314	(426)	27,400	2.00	26/06/2025
CFPT2402	6,480	24.9%	39,900	137	136,500	2,504	(3,976)	134,064	3.97	24/07/2025
CFPT2403	2,780	-5.8%	67,200	46	136,500	1,530	(1,250)	134,064	3.97	24/04/2025
CFPT2404	3,180	0.0%	50,600	236	136,500	1,457	(1,723)	120,161	14.90	31/10/2025
CFPT2405	2,530	1.2%	1,000	154	136,500	1,065	(1,465)	134,064	9.93	12/08/2025
CFPT2406	400	-33.3%	9,800	15	136,500	6	(394)	147,658	24.83	26/03/2025
CFPT2407	550	0.0%	21,400	109	136,500	54	(496)	158,692	24.83	26/06/2025
CFPT2501	490	2.1%	169,000	137	136,500	177	(313)	160,000	10.00	24/07/2025
CFPT2502	880	-1.1%	842,200	228	136,500	213	(667)	170,000	10.00	23/10/2025
CFPT2503	1,280	0.0%	172,700	378	136,500	314	(966)	180,000	10.00	24/03/2026
CFPT2504	380	-2.6%	1,040,100	74	136,500	54	(326)	160,000	10.00	22/05/2025
CFPT2505	1,840	0.0%	26,600	302	136,500	576	(1,264)	158,000	10.00	07/01/2026
CFPT2506	370	-26.0%	85,100	109	136,500	102	(268)	164,000	8.00	26/06/2025
CFPT2507	1,060	-16.5%	26,200	145	136,500	348	(712)	155,000	8.00	01/08/2025
CFPT2508	2,790	22.4%	1,700	329	136,500	729	(2,061)	160,000	8.00	03/02/2026
CHDB2401	70	-30.0%	307,500	15	23,150	8	(62)	25,017	3.34	26/03/2025
CHDB2501	590	-14.5%	593,700	109	23,150	329	(261)	24,800	2.00	26/06/2025
CHPG2402	660	0.0%	258,400	69	27,700	303	(357)	28,177	2.73	19/05/2025
CHPG2406	1,010	-3.8%	90,300	229	27,700	467	(543)	28,000	4.00	24/10/2025
CHPG2407	690	0.0%	2,615,800	46	27,700	490	(200)	26,000	4.00	24/04/2025
CHPG2408	880	-5.4%	388,400	137	27,700	473	(407)	27,000	4.00	24/07/2025
CHPG2409	2,030	-6.5%	327,000	236	27,700	1,239	(791)	25,000	3.00	31/10/2025
CHPG2410	1,020	-1.0%	1,100	154	27,700	370	(650)	28,000	4.00	12/08/2025

CHPG2411	70	-12.5%	136,100	15	27,700	3	(67)	29,999	4.00	26/03/2025
CHPG2412	320	-5.9%	702,700	109	27,700	62	(258)	31,333	4.00	26/06/2025
CHPG2501	1,260	-0.8%	817,300	105	27,700	911	(349)	25,500	3.00	24/06/2025
CHPG2502	1,420	8.4%	1,300	197	27,700	655	(765)	27,500	3.00	24/09/2025
CHPG2503	1,270	-3.8%	251,900	74	27,700	732	(538)	27,000	2.00	22/05/2025
CHPG2504	1,810	-4.7%	243,600	228	27,700	715	(1,095)	29,000	2.00	23/10/2025
CHPG2505	2,520	-1.2%	36,300	378	27,700	853	(1,667)	30,000	2.00	24/03/2026
CHPG2506	1,310	-1.5%	6,200	302	27,700	579	(731)	27,800	4.00	07/01/2026
CHPG2507	680	0.0%	2,400	109	27,700	299	(381)	29,600	2.00	26/06/2025
CHPG2508	2,300	-0.4%	262,800	224	27,700	1,186	(1,114)	27,000	2.00	21/10/2025
CHPG2509	1,240	1.6%	142,900	145	27,700	472	(768)	28,000	3.00	01/08/2025
CHPG2510	1,520	-11.1%	11,500	329	27,700	630	(890)	29,000	3.00	03/02/2026
CMBB2402	2,570	-5.5%	254,200	69	24,300	2,377	(193)	20,403	1.70	19/05/2025
CMBB2405	900	-6.3%	1,066,200	137	24,300	730	(170)	22,590	3.48	24/07/2025
CMBB2406	870	-8.4%	274,300	46	24,300	782	(88)	21,721	3.48	24/04/2025
CMBB2407	1,880	-10.5%	484,900	236	24,300	1,739	(141)	22,590	1.74	31/10/2025
CMBB2408	210	-25.0%	61,600	15	24,300	128	(82)	24,134	4.34	26/03/2025
CMBB2409	530	-7.0%	250,800	109	24,300	228	(302)	25,099	4.34	26/06/2025
CMBB2501	1,800	-5.3%	67,100	137	24,300	1,486	(314)	20,852	2.61	24/07/2025
CMBB2502	2,310	-7.6%	129,900	74	24,300	2,089	(221)	20,852	1.74	22/05/2025
CMBB2503	2,550	-3.4%	416,600	228	24,300	1,718	(832)	22,590	1.74	23/10/2025
CMBB2504	2,940	-8.4%	63,500	378	24,300	1,792	(1,148)	23,459	1.74	24/03/2026
CMBB2505	1,950	-3.5%	39,600	392	24,300	1,179	(771)	22,800	3.00	07/04/2026
CMBB2506	1,750	43.4%	1,000	109	24,300	1,197	(553)	23,025	1.74	26/06/2025
CMBB2507	2,150	-2.7%	200	329	24,300	1,317	(833)	24,000	2.00	03/02/2026
CMBB2508	1,700	-2.3%	4,300	145	24,300	1,155	(545)	23,000	2.00	01/08/2025
CMSN2404	1,100	12.2%	55,500	137	70,400	430	(670)	79,000	4.00	24/07/2025
CMSN2405	320	33.3%	1,096,300	46	70,400	79	(241)	79,000	4.00	24/04/2025
CMSN2406	910	5.8%	570,700	236	70,400	519	(391)	79,000	6.00	31/10/2025
CMSN2407	30	0.0%	339,100	15	70,400	0	(30)	83,456	10.00	26/03/2025
CMSN2408	190	11.8%	653,600	109	70,400	43	(147)	85,678	10.00	26/06/2025
CMSN2501	680	7.9%	618,700	105	70,400	423	(257)	72,000	8.00	24/06/2025
CMSN2502	840	15.1%	780,500	74	70,400	449	(391)	73,000	5.00	22/05/2025
CMSN2503	1,820	6.4%	360,300	228	70,400	855	(965)	75,000	5.00	23/10/2025
CMSN2504	780	73.3%	100	109	70,400	393	(387)	77,700	4.00	26/06/2025
CMWG2401	1,620	-0.6%	54,400	69	61,500	387	(1,233)	65,479	3.97	19/05/2025
CMWG2405	520	-20.0%	705,600	46	61,500	212	(308)	66,000	4.00	24/04/2025
CMWG2406	1,270	-15.9%	78,400	137	61,500	648	(622)	66,000	4.00	24/07/2025
CMWG2407	660	-5.7%	233,200	236	61,500	468	(192)	70,000	6.00	31/10/2025
CMWG2408	770	-17.2%	1,300	62	61,500	254	(516)	65,000	6.00	12/05/2025
CMWG2409	60	-14.3%	420,800	15	61,500	2	(58)	68,888	10.00	26/03/2025
CMWG2410	340	-5.6%	140,300	109	61,500	100	(240)	70,777	10.00	26/06/2025
CMWG2501	1,140	-6.6%	69,800	105	61,500	723	(417)	62,000	5.00	24/06/2025
CMWG2502	1,180	-9.9%	345,500	74	61,500	790	(390)	60,000	5.00	22/05/2025
CMWG2503	1,810	-8.6%	63,700	228	61,500	1,025	(785)	63,000	5.00	23/10/2025
CMWG2504	2,240	-7.1%	66,800	378	61,500	1,157	(1,083)	66,000	5.00	24/03/2026
CMWG2505	1,800	-1.1%	5,100	210	61,500	972	(828)	61,000	6.00	07/10/2025
CMWG2506	600	-7.7%	80,900	109	61,500	617	17	66,900	3.00	26/06/2025
CSHB2401	500	0.0%	0	62	10,000	105	(395)	10,365	1.80	12/05/2025
CSHB2402	110	-15.4%	1,490,000	15	10,000	41	(69)	10,215	1.80	26/03/2025
CSHB2403	310	3.3%	978,600	109	10,000	58	(252)	11,116	1.80	26/06/2025
CSHB2501	800	3.9%	306,700	105	10,000	277	(523)	9,915	1.80	24/06/2025
CSSB2401	90	0.0%	861,500	15	19,800	67	(23)	19,999	4.00	26/03/2025
CSTB2402	3,150	-5.1%	3,417,900	69	39,000	3,056	(94)	30,000	3.00	19/05/2025
CSTB2408	1,000	-12.3%	785,100	46	39,000	857	(143)	36,000	4.00	24/04/2025
CSTB2409	1,400	-8.5%	768,700	137	39,000	1,098	(302)	36,000	4.00	24/07/2025
CSTB2410	1,520	-10.1%	1,198,500	236	39,000	1,349	(171)	38,000	3.00	31/10/2025
CSTB2411	1,970	0.0%	0	62	39,000	1,330	(640)	34,000	4.00	12/05/2025
CSTB2412	360	-18.2%	529,100	15	39,000	244	(116)	38,686	4.00	26/03/2025

CSTB2413	920	-8.0%	129,200	109	39,000	501	(419)	39,679	4.00	26/06/2025
CSTB2501	2,440	-7.2%	29,000	105	39,000	2,023	(417)	33,500	3.00	24/06/2025
CSTB2502	2,500	-6.7%	1,000	197	39,000	1,752	(748)	35,500	3.00	24/09/2025
CSTB2503	2,670	-7.6%	111,300	74	39,000	2,271	(399)	35,000	2.00	22/05/2025
CSTB2504	3,080	-6.4%	77,000	228	39,000	1,991	(1,089)	38,000	2.00	23/10/2025
CSTB2505	2,090	-3.7%	4,400	210	39,000	959	(1,131)	40,000	3.00	07/10/2025
CSTB2506	1,710	0.0%	0	109	39,000	1,396	(314)	38,100	2.00	26/06/2025
CTCB2403	840	-9.7%	1,464,900	236	27,300	631	(209)	26,000	5.00	31/10/2025
CTCB2404	1,270	-7.3%	600	154	27,300	664	(606)	25,000	5.00	12/08/2025
CTCB2405	350	-5.4%	1,100	15	27,300	161	(189)	26,868	5.00	26/03/2025
CTCB2406	440	-2.2%	10,200	109	27,300	261	(179)	27,979	5.00	26/06/2025
CTCB2501	2,400	-9.1%	313,200	137	27,300	1,974	(426)	24,000	2.00	24/07/2025
CTCB2502	2,080	-12.2%	323,000	74	27,300	1,799	(281)	24,000	2.00	22/05/2025
CTCB2503	2,300	-8.7%	1,906,300	228	27,300	1,554	(746)	26,000	2.00	23/10/2025
CTCB2504	1,350	-5.6%	1,500	302	27,300	737	(613)	24,500	6.00	07/01/2026
CTCB2505	1,760	0.0%	0	109	27,300	1,050	(710)	26,400	2.00	26/06/2025
CTCB2506	1,460	-7.6%	3,400	224	27,300	929	(531)	25,000	4.00	21/10/2025
CTPB2403	520	0.0%	8,100	62	16,050	73	(447)	17,500	3.00	12/05/2025
CTPB2404	20	-33.3%	442,000	15	16,050	1	(19)	17,888	4.00	26/03/2025
CTPB2405	240	-7.7%	1,100	109	16,050	37	(203)	18,999	4.00	26/06/2025
CTPB2501	880	10.0%	14,200	109	16,050	361	(519)	17,700	1.00	26/06/2025
CVHM2406	1,190	19.0%	117,000	137	47,800	559	(631)	50,000	4.00	24/07/2025
CVHM2407	620	26.5%	498,600	46	47,800	306	(314)	49,000	4.00	24/04/2025
CVHM2408	3,470	16.8%	1,306,500	236	47,800	2,737	(733)	38,000	4.00	31/10/2025
CVHM2409	2,130	9.2%	7,000	154	47,800	1,420	(710)	42,000	5.00	12/08/2025
CVHM2410	340	47.8%	284,800	15	47,800	177	(163)	47,999	5.00	26/03/2025
CVHM2411	860	21.1%	41,000	109	47,800	336	(524)	50,555	5.00	26/06/2025
CVHM2501	1,560	13.9%	1,656,800	74	47,800	1,263	(297)	42,000	5.00	22/05/2025
CVHM2502	1,830	10.2%	1,301,100	228	47,800	1,148	(682)	45,000	5.00	23/10/2025
CVHM2503	2,140	12.0%	18,200	392	47,800	1,286	(854)	42,000	7.00	07/04/2026
CVHM2504	3,280	39.6%	29,300	109	47,800	2,383	(897)	44,500	2.00	26/06/2025
CVIB2402	670	-4.3%	916,700	69	20,300	406	(264)	20,515	1.71	19/05/2025
CVIB2405	1,260	-12.5%	716,100	46	20,300	1,193	(67)	18,000	2.00	24/04/2025
CVIB2406	650	-9.7%	1,146,300	137	20,300	481	(169)	19,000	4.00	24/07/2025
CVIB2407	1,960	-6.7%	1,767,800	236	20,300	1,499	(461)	18,000	2.00	31/10/2025
CVIB2408	780	-7.1%	500	62	20,300	306	(474)	19,500	4.00	12/05/2025
CVIB2501	670	-16.3%	298,300	74	20,300	488	(182)	20,000	2.00	22/05/2025
CVIB2502	1,190	-11.9%	136,200	228	20,300	601	(589)	21,000	2.00	23/10/2025
CVIB2503	2,300	0.0%	0	109	20,300	626	(1,674)	21,200	1.00	26/06/2025
CVIC2404	2,290	45.9%	222,800	46	51,400	2,138	(152)	43,000	4.00	24/04/2025
CVIC2405	2,730	30.6%	171,900	137	51,400	2,265	(465)	43,000	4.00	24/07/2025
CVIC2406	950	111.1%	310,900	15	51,400	915	(35)	46,888	5.00	26/03/2025
CVIC2407	1,260	37.0%	198,800	109	51,400	803	(457)	48,999	5.00	26/06/2025
CVIC2501	2,470	32.1%	561,800	74	51,400	2,325	(145)	40,000	5.00	22/05/2025
CVIC2502	2,340	29.3%	265,200	228	51,400	1,608	(732)	45,000	5.00	23/10/2025
CVIC2503	3,100	31.9%	41,800	109	51,400	3,086	(14)	42,600	3.00	26/06/2025
CVJC2401	30	0.0%	30,000	15	97,300	0	(30)	119,999	10.00	26/03/2025
CVJC2501	570	-5.0%	5,300	109	97,300	181	(389)	106,100	6.00	26/06/2025
CVNM2401	510	-1.9%	54,200	69	62,000	193	(317)	63,331	7.68	19/05/2025
CVNM2405	160	-11.1%	2,108,100	46	62,000	45	(115)	67,472	3.97	24/04/2025
CVNM2406	540	-6.9%	112,400	137	62,000	210	(330)	68,464	3.97	24/07/2025
CVNM2407	610	3.4%	177,800	236	62,000	325	(285)	67,472	5.95	31/10/2025
CVNM2408	30	-40.0%	250,000	15	62,000	0	(30)	76,271	7.94	26/03/2025
CVNM2501	470	-4.1%	3,313,200	74	62,000	224	(246)	64,495	4.96	22/05/2025
CVNM2502	1,250	-2.3%	56,800	228	62,000	506	(744)	65,488	4.96	23/10/2025
CVNM2503	1,840	0.6%	44,500	378	62,000	560	(1,280)	68,464	4.96	24/03/2026
CVNM2504	1,430	-2.1%	100	210	62,000	423	(1,007)	65,000	6.00	07/10/2025
CVNM2505	750	7.1%	5,100	109	62,000	177	(573)	67,800	4.00	26/06/2025
CVPB2401	550	-17.9%	425,600	69	19,250	263	(287)	19,939	1.90	19/05/2025

CVPB2407	300	-9.1%	908,700	137	19,250	122	(178)	21,000	4.00	24/07/2025
CVPB2408	180	-25.0%	1,199,800	46	19,250	55	(125)	21,000	2.00	24/04/2025
CVPB2409	600	-13.0%	565,200	236	19,250	287	(313)	22,000	2.00	31/10/2025
CVPB2410	880	0.0%	0	154	19,250	187	(693)	21,000	3.00	12/08/2025
CVPB2411	30	-40.0%	41,100	15	19,250	1	(29)	21,666	2.00	26/03/2025
CVPB2412	290	-9.4%	549,500	109	19,250	55	(235)	22,777	2.00	26/06/2025
CVPB2501	1,260	-7.4%	396,800	228	19,250	587	(673)	20,000	2.00	23/10/2025
CVPB2502	1,600	-4.8%	36,500	378	19,250	643	(957)	21,000	2.00	24/03/2026
CVPB2503	730	-16.1%	1,405,500	74	19,250	472	(258)	19,000	2.00	22/05/2025
CVPB2504	1,430	-5.3%	260,300	392	19,250	571	(859)	20,000	3.00	07/04/2026
CVPB2505	1,000	11.1%	5,000	109	19,250	376	(624)	21,000	1.00	26/06/2025
CVPB2506	950	-7.8%	176,200	207	19,250	509	(441)	20,200	2.00	02/10/2025
CVRE2405	520	26.8%	208,300	46	18,800	376	(144)	19,000	2.00	24/04/2025
CVRE2406	500	19.1%	933,900	137	18,800	359	(141)	19,000	4.00	24/07/2025
CVRE2407	2,100	13.5%	783,100	236	18,800	1,848	(252)	16,000	2.00	31/10/2025
CVRE2408	830	6.4%	1,000	154	18,800	380	(450)	20,000	3.00	12/08/2025
CVRE2409	90	28.6%	674,200	15	18,800	26	(64)	19,999	4.00	26/03/2025
CVRE2410	270	58.8%	710,600	109	18,800	96	(174)	21,888	4.00	26/06/2025
CVRE2501	800	19.4%	715,500	105	18,800	588	(212)	18,000	3.00	24/06/2025
CVRE2502	1,300	15.0%	556,100	74	18,800	1,107	(193)	17,000	2.00	22/05/2025
CVRE2503	1,710	13.3%	142,100	228	18,800	1,207	(503)	18,000	2.00	23/10/2025
CVRE2504	1,900	42.9%	11,100	109	18,800	1,836	(64)	17,900	1.00	26/06/2025
CVRE2505	1,940	9.6%	1,700	224	18,800	1,494	(446)	17,000	2.00	21/10/2025

(*) 歐式交易方式，以現金交易

(**) PHS 採用 Black-Scholes 估價方式

長期投資股

股票代碼	證券所	報告日	現時價格	目標價*	上升趨勢/下跌趨勢	建議
HAH	HOSE	17/02/2025	48,800	61,200	25.4%	買入
PNJ	HOSE	11/02/2025	90,000	111,700	24.1%	買入
HPG	HOSE	10/02/2025	27,700	32,400	17.0%	加碼
DRI	UPCOM	04/02/2025	15,757	15,100	-4.2%	減碼
DPR	HOSE	01/04/2025	47,450	43,500	-8.3%	減碼
VNM	HOSE	21/01/2025	62,000	72,500	16.9%	加碼
STB	HOSE	13/01/2025	39,000	38,800	-0.5%	減碼
ACB	HOSE	31/12/2024	26,100	31,900	22.2%	買入
MBB	HOSE	31/12/2024	24,300	31,100	28.0%	買入
MSB	HOSE	31/12/2024	11,400	13,600	19.3%	加碼
SHB	HOSE	31/12/2024	10,000	12,400	24.0%	買入
TCB	HOSE	31/12/2024	27,300	30,700	12.5%	加碼
TPB	HOSE	31/12/2024	16,050	19,700	22.7%	買入
VIB	HOSE	31/12/2024	20,300	22,900	12.8%	加碼
VPB	HOSE	31/12/2024	19,250	24,600	27.8%	買入
CTG	HOSE	31/12/2024	42,300	42,500	0.5%	續抱
HDB	HOSE	31/12/2024	23,150	28,000	21.0%	買入
VCB	HOSE	31/12/2024	65,500	69,900	6.7%	續抱
BID	HOSE	31/12/2024	40,200	41,300	2.7%	續抱
LPB	HOSE	31/12/2024	35,300	28,700	-18.7%	賣出
MSH	HOSE	31/12/2024	60,100	58,500	-2.7%	減碼
TCM	HOSE	31/12/2024	41,600	50,800	22.1%	買入
IDC	HNX	31/12/2024	55,000	72,000	30.9%	買入

SZC	HOSE	31/12/2024	44,800	49,500	10.5%	加碼
BCM	HOSE	31/12/2024	78,800	80,000	1.5%	續抱
SIP	HOSE	31/12/2024	90,100	88,000	-2.3%	減碼
DBD	HOSE	31/12/2024	57,600	68,000	18.1%	加碼
IMP	HOSE	31/12/2024	48,200	41,800	-13.3%	賣出
VHC	HOSE	31/12/2024	67,900	83,900	23.6%	買入
ANV	HOSE	31/12/2024	17,250	17,200	-0.3%	減碼
FMC	HOSE	31/12/2024	48,050	50,300	4.7%	續抱
SAB	HOSE	31/12/2024	51,100	64,000	25.2%	買入
MWG	HOSE	31/12/2024	61,500	73,600	19.7%	加碼
VSC	HOSE	31/12/2024	18,300	18,200	-0.5%	減碼
GMD	HOSE	31/12/2024	59,600	71,000	19.1%	加碼
PVT	HOSE	31/12/2024	25,600	31,500	23.0%	買入

資料來源：PHS 收集

* 若除權交易日發生在報告日後將影響目標價

免責聲明

這份報告由 Le Tran Khang-富鑫證券股份公司研究員製作。以上資訊乃基於相信為可靠之來源所彙編，惟本公司不負責其完整性與準確性。本日報並不作為買賣任何股票之推薦或邀約。富鑫證券與其相關子公司、管理人員與職員皆可能持有上述之任何證券。富鑫證券（或其任何相關子公司）隨時可能對上述之任何公司進行或承攬投資銀行業務或其他業務。本報告中包含的所有意見與估計，代表我們截至此日期所作之判斷，其後若有任何因素導致更動，本公司恕不另行通知。

評等指標定義

買入= 預估其未來之潛在上漲空間大於 20%。
加碼= 預估其未來之潛在上漲空間自 10%至 20%。
續抱= 預估其未來之潛在漲跌空間將在下上 10%之間。
減碼= 預估其未來之潛在下跌空間自 0%至 10%。
賣出= 預估其未來之潛在下跌空間大於 10%。
未評等= 本股票並不在富鑫證券之評等涵蓋範圍，或者尚未上市。
績效表現根據 12 個月的總回報(包含股息)所評定。

免責聲明

以上資訊乃基於相信為可靠之來源所彙編，惟本公司不負責其完整性與準確性。本日報並不作為買賣任何股票之推薦或邀約。富鑫證券與其相關子公司、管理人員與職員皆可能持有上述之任何證券。富鑫證券（或其任何相關子公司）隨時可能對上述之任何公司進行或承攬投資銀行業務或其他業務。本報告中包含的所有意見與估計，代表我們截至此日期所作之判斷，其後若有任何因素導致更動，本公司恕不另行通知。

富鑫證券股份公司

地址：21st Floor, Phu My Hung Building, 08 Hoang Van Thai Street, Tan Phu Ward, District 7, HCMC.

電話號碼：(84-28) 5 413 5479

客服專線：(84-28) 1900 25 23 58

傳真號碼：+84 28 5413 5473

胡志明市

富美興交易室

地址：Ground Floor, CR2-08, 107 Ton Dat Tien,
Tan Phu Ward, District 7, Ho Chi Minh City

電話號碼：(84-28) 5 413 5478

傳真號碼：+84 28 5413 5473

Tan Binh 分行

地址：Park Legend Building, 251 Hoang Van Thu
Street, Ward 2, Tan Binh District, HCMC

電話號碼：(84-28) 3813 2401

傳真號碼：(84-28) 3813 2415

第一郡分行

地址：Room 1003A, 10th Floor, No. 81-83-83B-85
Ham Nghi Street, Nguyen Thai Binh Ward,
District 1, HCMC

電話號碼：(84-28) 3 535 6060

傳真號碼：(84-28) 3 535 2912

第三郡分行

地址：4th Floor, D&D Tower, 458 Nguyen Thi Minh Khai,
Ward 2, District 3, HCMC

電話號碼：(84-28) 382 08068

傳真號碼：(84-28) 3820 8206

河內市

Thanh Xuan 分行

地址：5th Floor, UDIC Complex Building, N04

Hoang Dao Thuy, Trung Hoa Ward, Cau Giay District, Ha Noi

電話號碼：(84-24) 6 250 9999

傳真號碼：(84-24) 6 250 6666

海防市

海防分行

地址：2nd Floor, Eliteco Building No.18 Tran Hung Dao,
Hoang Van Thu Ward, Hong Bang District, Hai Phong

電話號碼：(84-225) 384 1810

傳真號碼：(84-225) 384 1801