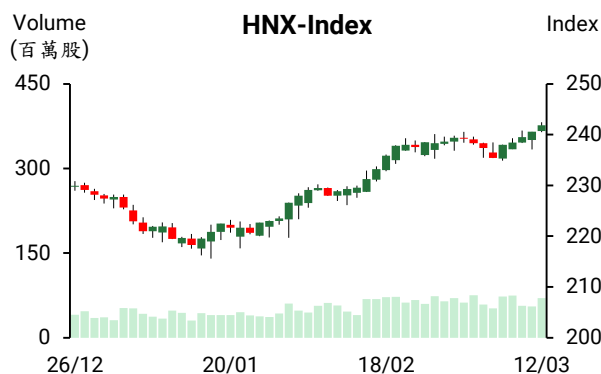
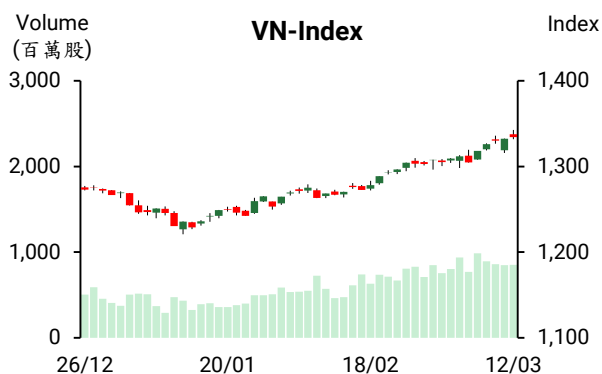


越股行情

12/03/2025	HOSE		VN30		HNX	
收盤價	1,334.41	0.14%	1,392.39	-0.08%	241.87	0.54%
成交股數 (百萬股)	942.55	0.94%	314.09	2.93%	75.23	20.60%
撮合股數 (百萬股)	851.77	0.46%	268.14	0.32%	69.92	25.77%
與最近 20 日的平均水位相比	773.23	10.16%	241.38	11.08%	64.89	7.76%
成交值 (十億越盾)	21,957	2.59%	10,176	0.12%	1,351	10.44%
撮合成交值(十億越盾)	19,569	2.97%	9,072	5.15%	1,244	12.21%
與最近 20 日之平均比較	16,898	15.81%	7,429	22.11%	1,129	10.22%
上漲家數	189	35%	10	33%	76	33%
下跌家數	272	50%	19	63%	84	37%
持平家數	78	14%	1	3%	67	30%



市場概況

盤初 VN 指數意圖上攻。可惜，在委賣量擴增下，指數漲幅逐漸收窄並於盤末以小紅作收。川普表示將把對加拿大鋼鐵和鋁祭出的進口關稅，從 25% 提高 1 倍至 50%，不過隨後已撤回加徵加拿大鋼鐵和鋁等輸美商品關稅至 50% 的決定。這顯示國際貿易緊張局勢。今日雖然 VN 指數收紅，但下跌檔數佔多，指數主要受到 VCB、VHM 及 VIC 等藍籌股的推升。不動產、紡織、證券類股紛紛上漲，電信、科技、消費品及鋼鐵族群則下跌。外資維持減碼，境賣超金額為 8,365 億越盾，主要拋售 FPT、GMD 及 VCB。

技術分析

今日 VN 指數的 K 線出現流星線 (Shooting Star)，顯示在高價位附近的賣壓持續湧現。另外，成交量尚未同步擴增，這意味著買盤進場意願有所偏向謹慎。特別是主流股輪動上揚，中型股走勢則分歧。VN30 指數則呈現膠著態勢；HNX 指數今日突破 240 點，有機會進一步上攻至 245 點。整體而言，盤勢可能橫向游走。然若資金同步擴增至各類股，指數可能將回落至 1320 - 1325 點。操作上建議投資人可續抱投資部位，對於走勢不如預期之股票應進行減碼。

建議股名單: REE (續抱)

(請參考第 2 頁)

當日調整股名單

次號	股票代碼	評等	評等日	現時價格	買入區間	持股表現	目標價	預期獲利	停損價	預期損失	備註
1	REE	續抱	13/03/2025	73.80	67.50	9.3%	75.0	11.1%	71	5.2%	上漲動能趨緩，停損價調升至 71

投資組合部位

次號	股票代碼	評等	評等日	現時價格	買入區間	持股表現	目標價	預期獲利	停損價	預期損失	備註
1	QTP	續抱	26/02/2025	13.95	13.80	1.1%	15	8.7%	13.6	-1.4%	停損價調升至 13.6
2	REE	續抱	13/03/2025	73.80	67.50	9.3%	75	11.1%	71	5%	停損價調升至 71
3	NTP	續抱	05/03/2025	68.90	64.10	7.5%	72	12.3%	60	-6%	
4	TVN	續抱	06/03/2025	9.01	8.75	2.9%	10	14.3%	8.3	-5%	
5	IJC	續抱	11/03/2025	15.95	14.85	7.4%	17	14.5%	14.6	-2%	停損價調升至 14.6
6	SZC	加碼	04/03/2025	45.95	45.95	0.0%	51	11%	43.5	-5%	
7	DPM	加碼	04/03/2025	36.50	36.85	-0.9%	40	8.5%	35.5	-4%	
8	ANV	加碼	07/03/2025	17.25	17.45	-1.1%	19	9%	16.5	-5%	
9	HDB	加碼	10/03/2025	23.65	23.4	1.1%	26	11.1%	22.5	-4%	
10	KBC	加碼	12/03/2025	30.3	30.3	0.0%	34	12%	28.5	-6%	
11	SSI	加碼	12/03/2025	26.70	26.7	0.0%	29	9%	25.5	-4%	

今年前兩個月越南與中國的貿易金額突破 310 億美元

據財務部統計總局之統計數據顯示，2025 年前兩個月越南與中國貿易持續擴增。越南對中國的出口金額縮減 2.1% 至 79 億美元，但進口金額則增長 20.7% 至 233 億美元。中國為越南主要貿易夥伴之一。

中國為越南第二大出口市場及最大進口市場。農業與環境部消息指出，2025 年 2 月蔬果出口金額約 3.5 億美元，推升今年前兩個月其出口總值達 7.24 億美元 (去年同期為 9.7 億美元)。

公司債券為何「凍結」？

據越南債券市場協會 (VBMA) 向 HNX 及 SSC 收集有關公司債發行之數據顯示，2025 年 2 月未產生公司債的發行。到期的壓力大為發行者未發行債券之其中原因。2025 年到期的公司債為 192.267 兆越盾，其中不動產債券佔逾 54% (相當於 107.235 兆越盾)。值得注意的是，2 月，1 檔債券逾期償還，逾期金額達 390 億越盾。

Novaland、Vinhomes、Nam Long 及 VNDIRECT 等較多公司在面臨財務壓力。2 月贖回債券的金額為 2.592 兆越盾，較去年同期縮減 58%。這顯示公司在注重處理債務問題，而不是募集資金。

另外，目前公司債的平均年利率為 9%-12%，高出貸款利率。這使發行者暫停發行債券以避免面臨更多財務壓力。

3 月 2 日 SJC 黃金價格上漲每兩 100 萬越盾

3 月 12 日上午 Mi Hong 公司將 SJC 買賣價格調升 100 萬越盾至每兩 9,250 9,350 萬越盾。SJC、PNJ、DOJI 的 SJC 金條價格為每兩 9,100-9,300 萬越盾。國際黃金價格維持在每盎司 2,915 美元左右。

資料來源: Cafef

VietinBank 計劃發放股票股利 (比率為 44.6%)，為過去以來之最高

南工商股份商業銀行 (VietinBank-CTG) 計劃最多將發行近 24 億股 (44.64%) 來發放股利。預期發行金額逾 23.971 兆越盾。在發放後，CTG 註冊資本將增加至 77.671 兆越盾。若其方案獲通過，這將為銀行過去以來之最高股票股利比率。CTG 計劃 2025 年資產總額將成長 5%-10% 及不良貸款率將低於 1.8%。

ACB 計劃獲利將為 23 兆越盾且股息比率將為 25%

據亞洲商業股份銀行 (HOSE: ACB) 剛公佈有關銀行將於 2024 年 4 月 8 日召開 2025 年股東大會之相關文件顯示，銀行計畫 2025 年資產總額將增長 14% 至 984.967 兆越盾、客戶存款及有價憑證發行金額將增長 14% 至 728.409 兆越盾、放款餘額將成長 16% 至 673.596 兆越盾、稅前盈餘將增長 9.5% 至 23 兆越盾、稅後盈餘將為 18.4 兆越盾及不良貸款 (第 3 及 5 類) 將低於 2%。

今年董事會持續呈上股東通過增資方案，ACB 計劃將於 2025 年第三季發行近 6.7 億股 (比率為 15%) 來發放 2024 年股利。預期在發行後，ACB 註冊資本將增加 6.7 兆越盾，由 44.666 兆越盾增加至 51.366 兆越盾。另外，ACB 還計劃將發放 2024 年現金股息 (比率為 10%)，預期支付的股息金額將為 4.466 兆越盾。

NCB 計畫資增 1.5 倍及放款餘額擴增 30%

國家商業股份銀行-NCB (NVB) 將於 3 月 29 日召開 2025 年股東大會。銀行計劃今年資產總額將增長 14.6% 至 135.5 兆越盾、客戶貸款將成長 30% 至 92.528 兆越盾、存款將增長 23.2% 及 CASA (活期存款) 將擴增 56%。

2025 年 NCB 計劃將於 2025 年第二季至第四季私募發行 7 億股以將註冊資本由 11.78 兆越盾增加至 18.78 兆越盾 (擴增 59.42%)。其股將受一年轉讓限制。預期 7 兆越盾的募集資金將使用於補充流動資金。

資料來源：Cafef、Vietstock

市場統計

推升指數上漲的前五名股票

HOSE			
股票代碼	收盤價 (越盾)	漲跌 (%)	影響指數 (%)
VCB	66,700	3.01%	0.20%
VHM	46,950	3.19%	0.11%
VIC	48,100	1.69%	0.06%
LPB	35,300	1.88%	0.04%
GAS	67,900	0.74%	0.02%

HNX			
股票代碼	收盤價 (越盾)	漲跌 (%)	影響指數 (%)
KSF	54,700	9.84%	0.38%
SHS	15,000	2.74%	0.08%
SCG	67,000	2.45%	0.04%
IPA	14,300	3.62%	0.03%
PVS	33,800	0.60%	0.02%

拖累指數的前五名股票

HOSE			
股票代碼	收盤價 (越盾)	漲跌 (%)	影響指數 (%)
BID	40,900	-1.21%	-0.07%
GVR	32,800	-1.80%	-0.04%
FPT	135,900	-1.16%	-0.04%
HPG	27,800	-1.24%	-0.04%
MBB	24,600	-0.81%	-0.02%

HNX			
股票代碼	收盤價 (越盾)	漲跌 (%)	影響指數 (%)
KSV	199,000	-4.88%	-0.53%
IDC	56,000	-1.06%	-0.05%
NTP	68,900	-1.57%	-0.04%
NVB	11,500	-0.86%	-0.03%
MBS	30,900	-0.64%	-0.03%

前五名成交值

HOSE		
股票代碼	成交量 (股)	成交值 (十億越盾)
VIX	87,959,591	1,081.7
VND	63,082,188	935.2
FPT	6,229,823	851.0
MBB	30,983,327	766.9
VHM	15,649,799	730.4

HNX		
股票代碼	成交量 (股)	成交值 (十億越盾)
SHS	22,982,167	341.7
CEO	7,560,480	113.4
PVS	3,131,002	105.4
MBS	3,255,257	101.2
IDC	1,218,384	68.4

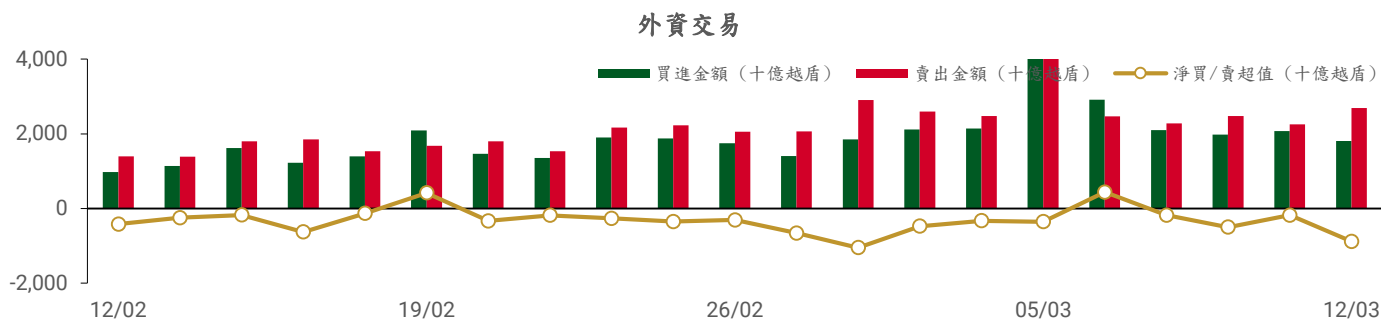
議價交易的前五名股

HOSE		
股票代碼	成交量 (股)	成交值 (十億越盾)
SJS	4,889,000	507.3
EIB	20,683,000	437.2
SSB	9,430,000	196.1
SHB	15,145,001	155.7
SSI	5,095,000	142.5

HNX		
股票代碼	成交量 (股)	成交值 (十億越盾)
NTP	710,000	49.7
PVC	1,600,000	18.9
MST	1,654,700	11.7
IDC	148,200	7.8
PVI	109,300	7.3

外資交易行情 (股票)

證交所	買進成交量 (百萬股)	買進金額 (十億越盾)	賣出成交量 (百萬股)	賣出金額 (十億越盾)	淨買/賣成交量 (百萬股)	淨買/賣超值 (十億越盾)
HOSE	61.49	1,762.00	76.88	2,595.63	(15.39)	(833.63)
HNX	1.89	43.28	2.59	91.47	(0.70)	(48.19)
總計	63.38	1,805.28	79.48	2,687.10	(16.09)	(881.81)



前五名買進

HOSE

股票代碼	收盤價	成交量 (股)	成交值 (十億越盾)
VHM	46,950	4,061,030	189.69
EIB	20,950	6,097,800	129.60
VIC	48,100	2,532,410	121.62
MWG	62,700	1,590,300	99.31
VND	15,100	6,667,771	98.95

HNX

股票代碼	收盤價	成交量 (股)	成交值 (十億越盾)
SHS	15,000	923,100	13.60
PVS	33,800	360,400	12.18
IDC	56,000	163,300	9.18
VTZ	17,500	109,700	1.91
LAS	19,800	80,500	1.59

前五名賣出

HOSE

股票代碼	收盤價	成交量 (股)	成交值 (十億越盾)
FPT	135,900	2,826,867	386.14
GMD	60,100	2,294,799	138.50
MWG	62,700	1,927,113	120.16
VCB	66,700	1,525,707	102.19
SSI	26,700	3,194,060	85.30

HNX

股票代碼	收盤價	成交量 (股)	成交值 (十億越盾)
IDC	56,000	658,800	36.99
PVS	33,800	833,300	28.01
MBS	30,900	411,350	12.77
CEO	14,900	164,300	2.45
NTP	68,900	34,700	2.40

前五名淨買超

HOSE

股票代碼	收盤價	成交量 (股)	成交值 (十億越盾)
VHM	46,950	3,242,002	151.33
EIB	20,950	5,353,700	113.91
VIC	48,100	2,058,862	98.89
VND	15,100	5,369,946	79.64
DGC	110,000	288,100	31.61

HNX

股票代碼	收盤價	成交量 (股)	成交值 (十億越盾)
SHS	15,000	841,300	12.40
VTZ	17,500	101,700	1.77
LAS	19,800	78,100	1.54
PLC	26,400	30,000	0.80
L14	31,300	13,500	0.42

前五名淨賣超

HOSE

股票代碼	收盤價	成交量 (股)	成交值 (十億越盾)
FPT	135,900	(2,181,527)	(297.87)
GMD	60,100	(1,980,599)	(119.53)
VCB	66,700	(1,291,100)	(86.46)
PNJ	91,000	(761,239)	(69.88)
KDH	32,400	(1,996,100)	(63.98)

HNX

股票代碼	收盤價	成交量 (股)	成交值 (十億越盾)
IDC	56,000	(495,500)	(27.81)
PVS	33,800	(472,900)	(15.83)
MBS	30,900	(411,150)	(12.77)
CEO	14,900	(156,300)	(2.33)
NTP	68,900	(30,100)	(2.08)

ETF 交易

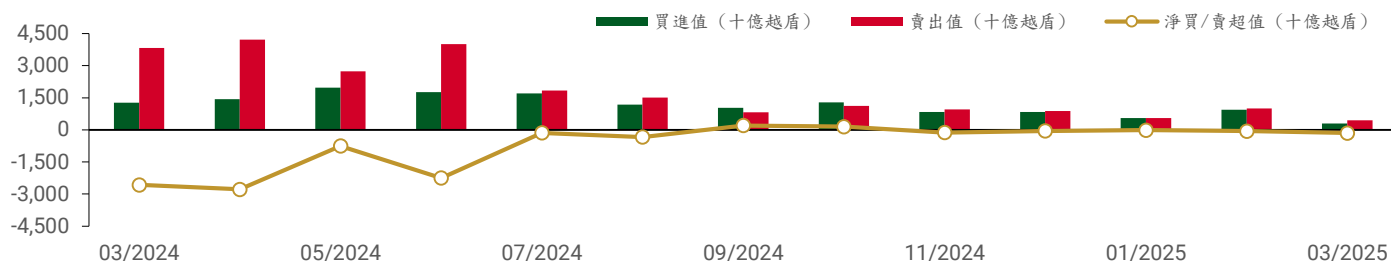
價格統計

ETF 代碼	漲跌 (%)	成交量 (股)	成交值 (十億越盾)
E1VFN30	0.2%	1,101,858	26.85
FUEMAV30	0.0%	3,204	0.05
FUESSV30	0.3%	114,372	1.98
FUESSV50	0.7%	16,404	0.34
FUESSVFL	0.2%	159,609	3.75
FUEVFVND	-0.7%	1,274,370	42.44
FUEVN100	0.2%	205,564	3.83
FUEIP100	0.0%	9,200	0.09
FUEKIV30	0.2%	500	0.00
FUEDCMID	-1.1%	6,108	0.08
FUEKIVFS	0.4%	4,300	0.06
FUEMAVND	0.0%	0	0.00
FUEFCV50	0.2%	5,202	0.06
FUEBFVND	0.0%	0	0.00
FUEKIVND	-0.1%	7,800	0.10
FUEABVND	0.0%	0	0.00
總計		2,908,491	79.62

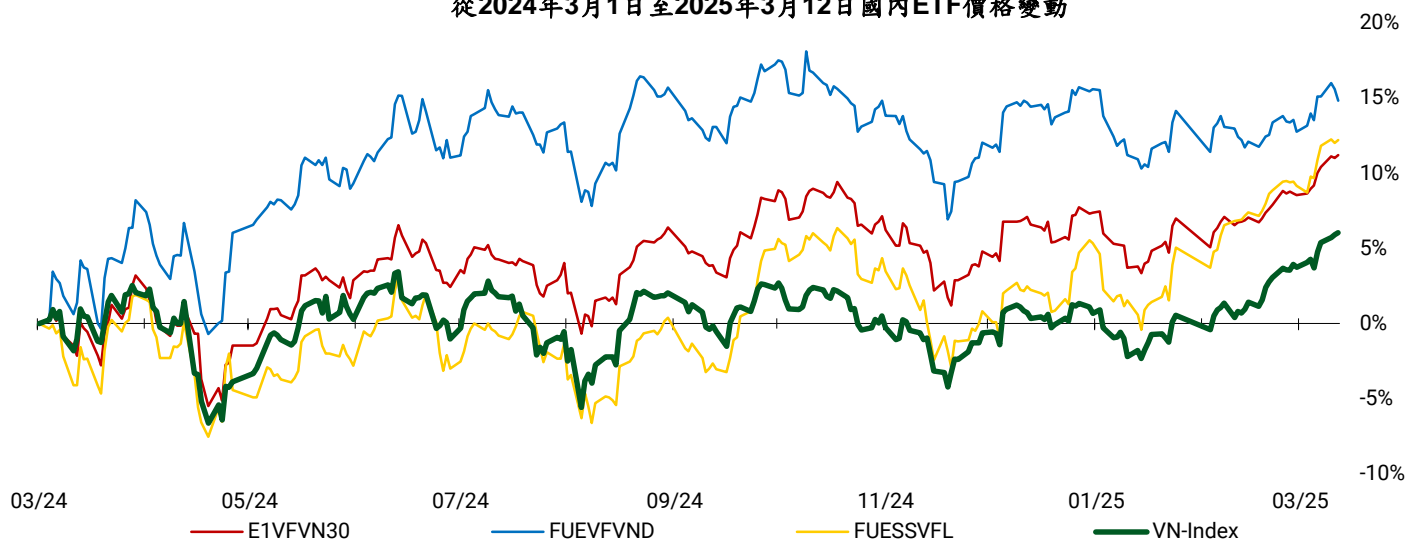
外資交易

ETF 代碼	買進金額 (十億越盾)	賣出金額 (十億越盾)	淨買/賣超值 (十億越盾)
E1VFN30	4.96	22.55	(17.59)
FUEMAV30	0.00	0.04	(0.04)
FUESSV30	1.73	1.92	(0.19)
FUESSV50	0.27	0.03	0.24
FUESSVFL	1.06	2.15	(1.09)
FUEVFVND	28.96	24.82	4.14
FUEVN100	0.57	2.45	(1.88)
FUEIP100	0.00	0.00	0.00
FUEKIV30	0.00	0.00	(0.00)
FUEDCMID	0.00	0.06	(0.06)
FUEKIVFS	0.00	0.06	(0.05)
FUEMAVND	0.00	0.00	0.00
FUEFCV50	0.00	0.00	0.00
FUEBFVND	0.00	0.00	0.00
FUEKIVND	0.10	0.00	0.10
FUEABVND	0.00	0.00	0.00
總計	37.66	54.09	(16.43)

外資對國內ETF的交易



從2024年3月1日至2025年3月12日國內ETF價格變動



權證資訊

權證代碼 (*)	收盤價 (越盾)	漲跌 (%)	成交量	到期的天數	標的股票之價格 (越盾)	權證理論價格 (越盾) (**)	與收盤價的差異 (越盾)	履約價格 (越盾)	行使比例 n:1	最後交易日
CACB2403	500	0.0%	622,300	47	26,300	395	(105)	25,000	4.00	24/04/2025
CACB2404	740	1.4%	997,900	138	26,300	528	(212)	25,000	4.00	24/07/2025
CACB2405	760	0.0%	0	63	26,300	337	(423)	25,500	4.00	12/05/2025
CACB2501	1,150	-5.0%	7,100	138	26,300	821	(329)	24,500	3.00	24/07/2025
CACB2502	2,070	-1.9%	44,700	379	26,300	816	(1,254)	28,000	2.00	24/03/2026
CACB2503	1,570	-2.5%	69,800	229	26,300	726	(844)	27,000	2.00	23/10/2025
CACB2504	810	-5.8%	297,900	75	26,300	557	(253)	26,000	2.00	22/05/2025
CACB2505	1,510	-1.3%	100,300	211	26,300	571	(939)	26,300	3.00	07/10/2025
CACB2506	740	-7.5%	300	110	26,300	355	(385)	27,400	2.00	26/06/2025
CFPT2402	5,190	-21.2%	29,000	138	135,900	2,422	(2,768)	134,064	3.97	24/07/2025
CFPT2403	2,950	-10.1%	64,400	47	135,900	1,452	(1,498)	134,064	3.97	24/04/2025
CFPT2404	3,180	4.6%	89,800	237	135,900	1,426	(1,754)	120,161	14.90	31/10/2025
CFPT2405	2,500	1.6%	1,600	155	135,900	1,032	(1,468)	134,064	9.93	12/08/2025
CFPT2406	600	0.0%	0	16	135,900	6	(594)	147,658	24.83	26/03/2025
CFPT2407	550	-5.2%	2,300	110	135,900	51	(499)	158,692	24.83	26/06/2025
CFPT2501	480	-7.7%	605,000	138	135,900	169	(311)	160,000	10.00	24/07/2025
CFPT2502	890	-6.3%	683,900	229	135,900	205	(685)	170,000	10.00	23/10/2025
CFPT2503	1,280	-5.9%	267,000	379	135,900	304	(976)	180,000	10.00	24/03/2026
CFPT2504	390	-9.3%	1,931,000	75	135,900	51	(339)	160,000	10.00	22/05/2025
CFPT2505	1,840	-3.7%	167,900	303	135,900	559	(1,281)	158,000	10.00	07/01/2026
CFPT2506	500	-32.4%	308,400	110	135,900	96	(404)	164,000	8.00	26/06/2025
CFPT2507	1,270	-6.6%	27,000	146	135,900	333	(937)	155,000	8.00	01/08/2025
CFPT2508	2,280	-5.0%	5,700	330	135,900	707	(1,573)	160,000	8.00	03/02/2026
CHDB2401	100	0.0%	387,000	16	23,650	24	(76)	25,017	3.34	26/03/2025
CHDB2501	690	-2.8%	102,900	110	23,650	426	(264)	24,800	2.00	26/06/2025
CHPG2402	660	-4.3%	283,500	70	27,800	324	(336)	28,177	2.73	19/05/2025
CHPG2406	1,050	-4.5%	292,700	230	27,800	482	(568)	28,000	4.00	24/10/2025
CHPG2407	690	-5.5%	331,800	47	27,800	513	(177)	26,000	4.00	24/04/2025
CHPG2408	930	2.2%	353,300	138	27,800	491	(439)	27,000	4.00	24/07/2025
CHPG2409	2,170	0.0%	91,500	237	27,800	1,267	(903)	25,000	3.00	31/10/2025
CHPG2410	1,030	0.0%	0	155	27,800	385	(645)	28,000	4.00	12/08/2025
CHPG2411	80	-20.0%	68,500	16	27,800	4	(76)	29,999	4.00	26/03/2025

CHPG2412	340	-5.6%	810,100	110	27,800	68	(272)	31,333	4.00	26/06/2025
CHPG2501	1,270	-4.5%	870,300	106	27,800	940	(330)	25,500	3.00	24/06/2025
CHPG2502	1,310	0.8%	35,100	198	27,800	676	(634)	27,500	3.00	24/09/2025
CHPG2503	1,320	-3.6%	257,000	75	27,800	769	(551)	27,000	2.00	22/05/2025
CHPG2504	1,900	-4.0%	58,600	229	27,800	741	(1,159)	29,000	2.00	23/10/2025
CHPG2505	2,550	-2.7%	63,800	379	27,800	878	(1,672)	30,000	2.00	24/03/2026
CHPG2506	1,330	-2.2%	18,100	303	27,800	594	(736)	27,800	4.00	07/01/2026
CHPG2507	680	-2.9%	71,900	110	27,800	318	(362)	29,600	2.00	26/06/2025
CHPG2508	2,310	-3.8%	12,600	225	27,800	1,221	(1,089)	27,000	2.00	21/10/2025
CHPG2509	1,220	1.7%	1,300	146	27,800	491	(729)	28,000	3.00	01/08/2025
CHPG2510	1,710	-0.6%	2,400	330	27,800	648	(1,062)	29,000	3.00	03/02/2026
CMBB2402	2,720	-1.8%	469,000	70	24,600	2,549	(171)	20,403	1.70	19/05/2025
CMBB2405	960	-3.0%	426,700	138	24,600	796	(164)	22,590	3.48	24/07/2025
CMBB2406	950	-2.1%	482,100	47	24,600	864	(86)	21,721	3.48	24/04/2025
CMBB2407	2,100	-1.9%	132,900	237	24,600	1,867	(233)	22,590	1.74	31/10/2025
CMBB2408	280	-3.4%	900	16	24,600	175	(105)	24,134	4.34	26/03/2025
CMBB2409	570	-3.4%	1,700	110	24,600	262	(308)	25,099	4.34	26/06/2025
CMBB2501	1,900	5.6%	35,900	138	24,600	1,590	(310)	20,852	2.61	24/07/2025
CMBB2502	2,500	-1.6%	121,800	75	24,600	2,255	(245)	20,852	1.74	22/05/2025
CMBB2503	2,640	-2.2%	66,600	229	24,600	1,847	(793)	22,590	1.74	23/10/2025
CMBB2504	3,210	-0.3%	60,300	379	24,600	1,908	(1,302)	23,459	1.74	24/03/2026
CMBB2505	2,020	-0.5%	32,500	393	24,600	1,251	(769)	22,800	3.00	07/04/2026
CMBB2506	1,220	0.0%	0	110	24,600	1,326	106	23,025	1.74	26/06/2025
CMBB2507	2,210	3.8%	400	330	24,600	1,412	(798)	24,000	2.00	03/02/2026
CMBB2508	1,740	6.7%	4,900	146	24,600	1,264	(476)	23,000	2.00	01/08/2025
CMSN2404	980	3.2%	105,000	138	68,700	327	(653)	79,000	4.00	24/07/2025
CMSN2405	240	0.0%	370,500	47	68,700	45	(195)	79,000	4.00	24/04/2025
CMSN2406	860	1.2%	173,400	237	68,700	426	(434)	79,000	6.00	31/10/2025
CMSN2407	30	0.0%	563,700	16	68,700	0	(30)	83,456	10.00	26/03/2025
CMSN2408	170	-5.6%	264,000	110	68,700	29	(141)	85,678	10.00	26/06/2025
CMSN2501	630	1.6%	422,700	106	68,700	330	(300)	72,000	8.00	24/06/2025
CMSN2502	730	1.4%	149,900	75	68,700	326	(404)	73,000	5.00	22/05/2025
CMSN2503	1,710	3.0%	72,500	229	68,700	714	(996)	75,000	5.00	23/10/2025
CMSN2504	450	9.8%	893,700	110	68,700	290	(160)	77,700	4.00	26/06/2025
CMWG2401	1,630	5.2%	107,500	70	62,700	504	(1,126)	65,479	3.97	19/05/2025
CMWG2405	650	-7.1%	304,600	47	62,700	305	(345)	66,000	4.00	24/04/2025
CMWG2406	1,510	-4.4%	135,900	138	62,700	776	(734)	66,000	4.00	24/07/2025
CMWG2407	700	-11.4%	713,500	237	62,700	543	(157)	70,000	6.00	31/10/2025
CMWG2408	930	5.7%	100	63	62,700	334	(596)	65,000	6.00	12/05/2025
CMWG2409	70	-30.0%	31,000	16	62,700	7	(63)	68,888	10.00	26/03/2025
CMWG2410	360	-7.7%	386,300	110	62,700	129	(231)	70,777	10.00	26/06/2025
CMWG2501	1,220	-5.4%	45,600	106	62,700	860	(360)	62,000	5.00	24/06/2025
CMWG2502	1,310	-7.1%	416,400	75	62,700	950	(360)	60,000	5.00	22/05/2025
CMWG2503	1,980	-3.4%	155,800	229	62,700	1,159	(821)	63,000	5.00	23/10/2025
CMWG2504	2,410	-2.4%	114,700	379	62,700	1,282	(1,128)	66,000	5.00	24/03/2026
CMWG2505	1,820	-5.7%	1,200	211	62,700	1,095	(725)	61,000	6.00	07/10/2025
CMWG2506	650	16.1%	366,200	110	62,700	765	115	66,900	3.00	26/06/2025
CSHB2401	500	0.0%	0	63	9,980	103	(397)	10,365	1.80	12/05/2025
CSHB2402	130	-7.1%	633,900	16	9,980	40	(90)	10,215	1.80	26/03/2025
CSHB2403	300	0.0%	584,900	110	9,980	57	(243)	11,116	1.80	26/06/2025
CSHB2501	770	-2.5%	48,700	106	9,980	272	(498)	9,915	1.80	24/06/2025
CSSB2401	90	-10.0%	900	16	19,850	76	(14)	19,999	4.00	26/03/2025
CSTB2402	3,320	-3.2%	355,800	70	39,750	3,305	(15)	30,000	3.00	19/05/2025
CSTB2408	1,140	-1.7%	549,600	47	39,750	1,021	(119)	36,000	4.00	24/04/2025
CSTB2409	1,530	-1.9%	106,800	138	39,750	1,243	(287)	36,000	4.00	24/07/2025
CSTB2410	1,690	-5.6%	420,400	237	39,750	1,512	(178)	38,000	3.00	31/10/2025
CSTB2411	1,970	0.0%	100	63	39,750	1,506	(464)	34,000	4.00	12/05/2025
CSTB2412	440	0.0%	621,900	16	39,750	373	(67)	38,686	4.00	26/03/2025
CSTB2413	1,000	-3.8%	8,500	110	39,750	603	(397)	39,679	4.00	26/06/2025

CSTB2501	2,630	1.5%	700	106	39,750	2,251	(379)	33,500	3.00	24/06/2025
CSTB2502	2,680	1.1%	7,400	198	39,750	1,945	(735)	35,500	3.00	24/09/2025
CSTB2503	2,890	-2.0%	534,200	75	39,750	2,602	(288)	35,000	2.00	22/05/2025
CSTB2504	3,290	-1.8%	56,100	229	39,750	2,235	(1,055)	38,000	2.00	23/10/2025
CSTB2505	2,170	0.0%	5,400	211	39,750	1,096	(1,074)	40,000	3.00	07/10/2025
CSTB2506	1,710	0.0%	0	110	39,750	1,642	(68)	38,100	2.00	26/06/2025
CTCB2403	930	-2.1%	41,200	237	27,850	707	(223)	26,000	5.00	31/10/2025
CTCB2404	1,370	0.0%	0	155	27,850	750	(620)	25,000	5.00	12/08/2025
CTCB2405	370	27.6%	9,400	16	27,850	243	(127)	26,868	5.00	26/03/2025
CTCB2406	450	0.0%	18,400	110	27,850	319	(131)	27,979	5.00	26/06/2025
CTCB2501	2,640	0.0%	200,600	138	27,850	2,210	(430)	24,000	2.00	24/07/2025
CTCB2502	2,370	-0.8%	664,200	75	27,850	2,051	(319)	24,000	2.00	22/05/2025
CTCB2503	2,520	-0.8%	91,200	229	27,850	1,745	(775)	26,000	2.00	23/10/2025
CTCB2504	1,430	0.0%	0	303	27,850	808	(622)	24,500	6.00	07/01/2026
CTCB2505	1,760	0.0%	0	110	27,850	1,238	(522)	26,400	2.00	26/06/2025
CTCB2506	1,580	8.2%	100	225	27,850	1,033	(547)	25,000	4.00	21/10/2025
CTPB2403	520	-1.9%	200	63	16,150	83	(437)	17,500	3.00	12/05/2025
CTPB2404	30	0.0%	57,700	16	16,150	2	(28)	17,888	4.00	26/03/2025
CTPB2405	260	-3.7%	16,600	110	16,150	41	(219)	18,999	4.00	26/06/2025
CTPB2501	800	-17.5%	41,200	110	16,150	394	(406)	17,700	1.00	26/06/2025
CVHM2406	1,000	20.5%	238,000	138	46,950	473	(527)	50,000	4.00	24/07/2025
CVHM2407	490	40.0%	484,300	47	46,950	230	(260)	49,000	4.00	24/04/2025
CVHM2408	2,970	14.2%	445,000	237	46,950	2,548	(422)	38,000	4.00	31/10/2025
CVHM2409	1,950	18.2%	15,500	155	46,950	1,284	(666)	42,000	5.00	12/08/2025
CVHM2410	230	53.3%	482,100	16	46,950	113	(117)	47,999	5.00	26/03/2025
CVHM2411	710	34.0%	205,000	110	46,950	276	(434)	50,555	5.00	26/06/2025
CVHM2501	1,370	19.1%	241,000	75	46,950	1,116	(254)	42,000	5.00	22/05/2025
CVHM2502	1,660	13.7%	61,400	229	46,950	1,035	(625)	45,000	5.00	23/10/2025
CVHM2503	1,910	5.5%	19,600	393	46,950	1,194	(716)	42,000	7.00	07/04/2026
CVHM2504	2,350	44.2%	47,500	110	46,950	2,084	(266)	44,500	2.00	26/06/2025
CVIB2402	700	-6.7%	1,378,500	70	20,500	470	(230)	20,515	1.71	19/05/2025
CVIB2405	1,440	-8.3%	465,700	47	20,500	1,290	(150)	18,000	2.00	24/04/2025
CVIB2406	720	-6.5%	254,700	138	20,500	520	(200)	19,000	4.00	24/07/2025
CVIB2407	2,100	-4.5%	464,000	237	20,500	1,583	(517)	18,000	2.00	31/10/2025
CVIB2408	840	-10.6%	500	63	20,500	344	(496)	19,500	4.00	12/05/2025
CVIB2501	800	-9.1%	209,100	75	20,500	553	(247)	20,000	2.00	22/05/2025
CVIB2502	1,350	-4.9%	86,800	229	20,500	653	(697)	21,000	2.00	23/10/2025
CVIB2503	2,300	0.0%	0	110	20,500	715	(1,585)	21,200	1.00	26/06/2025
CVIC2404	1,570	13.8%	109,600	47	48,100	1,336	(234)	43,000	4.00	24/04/2025
CVIC2405	2,090	7.7%	99,500	138	48,100	1,533	(557)	43,000	4.00	24/07/2025
CVIC2406	450	12.5%	261,300	16	48,100	325	(125)	46,888	5.00	26/03/2025
CVIC2407	920	12.2%	109,100	110	48,100	410	(510)	48,999	5.00	26/06/2025
CVIC2501	1,870	8.1%	214,900	75	48,100	1,672	(198)	40,000	5.00	22/05/2025
CVIC2502	1,810	6.5%	207,600	229	48,100	1,096	(714)	45,000	5.00	23/10/2025
CVIC2503	2,350	4.0%	34,700	110	48,100	2,074	(276)	42,600	3.00	26/06/2025
CVJC2401	30	0.0%	2,200	16	97,400	0	(30)	119,999	10.00	26/03/2025
CVJC2501	600	0.0%	41,600	110	97,400	187	(413)	106,100	6.00	26/06/2025
CVNM2401	520	-5.5%	202,400	70	62,200	207	(313)	63,331	7.68	19/05/2025
CVNM2405	180	-5.3%	874,500	47	62,200	52	(128)	67,472	3.97	24/04/2025
CVNM2406	580	1.8%	67,800	138	62,200	223	(357)	68,464	3.97	24/07/2025
CVNM2407	590	-4.8%	313,800	237	62,200	338	(252)	67,472	5.95	31/10/2025
CVNM2408	50	0.0%	0	16	62,200	0	(50)	76,271	7.94	26/03/2025
CVNM2501	490	0.0%	826,700	75	62,200	241	(249)	64,495	4.96	22/05/2025
CVNM2502	1,280	-0.8%	64,200	229	62,200	525	(755)	65,488	4.96	23/10/2025
CVNM2503	1,830	-1.1%	60,000	379	62,200	577	(1,253)	68,464	4.96	24/03/2026
CVNM2504	1,460	3.5%	300	211	62,200	439	(1,021)	65,000	6.00	07/10/2025
CVNM2505	700	-22.2%	17,900	110	62,200	190	(510)	67,800	4.00	26/06/2025
CVPB2401	670	6.3%	531,200	70	19,600	346	(324)	19,939	1.90	19/05/2025
CVPB2407	330	-2.9%	203,200	138	19,600	152	(178)	21,000	4.00	24/07/2025

CVPB2408	240	-7.7%	279,900	47	19,600	89	(151)	21,000	2.00	24/04/2025
CVPB2409	690	-4.2%	155,100	237	19,600	343	(347)	22,000	2.00	31/10/2025
CVPB2410	880	-2.2%	20,200	155	19,600	229	(651)	21,000	3.00	12/08/2025
CVPB2411	50	-28.6%	238,200	16	19,600	2	(48)	21,666	2.00	26/03/2025
CVPB2412	320	-8.6%	549,400	110	19,600	77	(243)	22,777	2.00	26/06/2025
CVPB2501	1,360	-1.4%	494,100	229	19,600	678	(682)	20,000	2.00	23/10/2025
CVPB2502	1,680	-2.3%	363,500	379	19,600	725	(955)	21,000	2.00	24/03/2026
CVPB2503	870	2.4%	1,714,000	75	19,600	585	(285)	19,000	2.00	22/05/2025
CVPB2504	1,510	0.0%	380,700	393	19,600	636	(874)	20,000	3.00	07/04/2026
CVPB2505	900	0.0%	10,500	110	19,600	487	(413)	21,000	1.00	26/06/2025
CVPB2506	1,030	-2.8%	250,600	208	19,600	594	(436)	20,200	2.00	02/10/2025
CVRE2405	410	13.9%	413,500	47	18,300	269	(141)	19,000	2.00	24/04/2025
CVRE2406	420	2.4%	110,700	138	18,300	297	(123)	19,000	4.00	24/07/2025
CVRE2407	1,850	7.6%	87,000	237	18,300	1,654	(196)	16,000	2.00	31/10/2025
CVRE2408	780	0.0%	0	155	18,300	312	(468)	20,000	3.00	12/08/2025
CVRE2409	70	0.0%	653,400	16	18,300	12	(58)	19,999	4.00	26/03/2025
CVRE2410	170	30.8%	614,200	110	18,300	72	(98)	21,888	4.00	26/06/2025
CVRE2501	670	4.7%	2,000	106	18,300	487	(183)	18,000	3.00	24/06/2025
CVRE2502	1,130	7.6%	856,100	75	18,300	918	(212)	17,000	2.00	22/05/2025
CVRE2503	1,510	7.1%	59,700	229	18,300	1,054	(456)	18,000	2.00	23/10/2025
CVRE2504	1,330	3.1%	43,300	110	18,300	1,525	195	17,900	1.00	26/06/2025
CVRE2505	1,770	7.3%	200	225	18,300	1,319	(451)	17,000	2.00	21/10/2025

(*) 歐式交易方式，以現金交易

(**) PHS 採用 Black-Scholes 估價方式

長期投資股

股票代碼	證券所	報告日	現時價格	目標價*	上升趨勢/下跌趨勢	建議
HAH	HOSE	17/02/2025	50,800	61,200	20.5%	買入
PNJ	HOSE	11/02/2025	91,000	111,700	22.7%	買入
HPG	HOSE	10/02/2025	27,800	32,400	16.5%	加碼
DRI	UPCOM	04/02/2025	16,110	15,100	-6.3%	減碼
DPR	HOSE	01/04/2025	47,650	43,500	-8.7%	減碼
VNM	HOSE	21/01/2025	62,200	72,500	16.6%	加碼
STB	HOSE	13/01/2025	39,750	38,800	-2.4%	減碼
ACB	HOSE	31/12/2024	26,300	31,900	21.3%	買入
MBB	HOSE	31/12/2024	24,600	31,100	26.4%	買入
MSB	HOSE	31/12/2024	11,650	13,600	16.7%	加碼
SHB	HOSE	31/12/2024	9,980	12,400	24.2%	買入
TCB	HOSE	31/12/2024	27,850	30,700	10.2%	加碼
TPB	HOSE	31/12/2024	16,150	19,700	22.0%	買入
VIB	HOSE	31/12/2024	20,500	22,900	11.7%	加碼
VPB	HOSE	31/12/2024	19,600	24,600	25.5%	買入
CTG	HOSE	31/12/2024	42,650	42,500	-0.4%	減碼
HDB	HOSE	31/12/2024	23,650	28,000	18.4%	加碼
VCB	HOSE	31/12/2024	66,700	69,900	4.8%	續抱
BID	HOSE	31/12/2024	40,900	41,300	1.0%	續抱
LPB	HOSE	31/12/2024	35,300	28,700	-18.7%	賣出
MSH	HOSE	31/12/2024	61,700	58,500	-5.2%	減碼
TCM	HOSE	31/12/2024	41,100	50,800	23.6%	買入
IDC	HNX	31/12/2024	56,000	72,000	28.6%	買入
SZC	HOSE	31/12/2024	45,950	49,500	7.7%	續抱

BCM	HOSE	31/12/2024	80,600	80,000	-0.7%	減碼
SIP	HOSE	31/12/2024	91,500	88,000	-3.8%	減碼
DBD	HOSE	31/12/2024	57,600	68,000	18.1%	加碼
IMP	HOSE	31/12/2024	48,900	41,800	-14.5%	賣出
VHC	HOSE	31/12/2024	67,700	83,900	23.9%	買入
ANV	HOSE	31/12/2024	17,250	17,200	-0.3%	減碼
FMC	HOSE	31/12/2024	49,050	50,300	2.5%	續抱
SAB	HOSE	31/12/2024	51,100	64,000	25.2%	買入
MWG	HOSE	31/12/2024	62,700	73,600	17.4%	加碼
VSC	HOSE	31/12/2024	18,400	18,200	-1.1%	減碼
GMD	HOSE	31/12/2024	60,100	71,000	18.1%	加碼
PVT	HOSE	31/12/2024	25,900	31,500	21.6%	買入

資料來源：PHS 收集

* 若除權交易日發生在報告日後將影響目標價

免責聲明

這份報告由 Le Tran Khang-富鑫證券股份公司研究員製作。以上資訊乃基於相信為可靠之來源所彙編，惟本公司不負責其完整性與準確性。本日報並不作為買賣任何股票之推薦或邀約。富鑫證券與其相關子公司、管理人員與職員皆可能持有上述之任何證券。富鑫證券（或其任何相關子公司）隨時可能對上述之任何公司進行或承攬投資銀行業務或其他業務。本報告中包含的所有意見與估計，代表我們截至此日期所作之判斷，其後若有任何因素導致更動，本公司恕不另行通知。

評等指標定義

買入= 預估其未來之潛在上漲空間大於 20%。
加碼= 預估其未來之潛在上漲空間自 10%至 20%。
續抱= 預估其未來之潛在漲跌空間將在下上 10%之間。
減碼= 預估其未來之潛在下跌空間自 0%至 10%。
賣出= 預估其未來之潛在下跌空間大於 10%。
未評等= 本股票並不在富鑫證券之評等涵蓋範圍，或者尚未上市。
績效表現根據 12 個月的總回報(包含股息)所評定。

免責聲明

以上資訊乃基於相信為可靠之來源所彙編，惟本公司不負責其完整性與準確性。本日報並不作為買賣任何股票之推薦或邀約。富鑫證券與其相關子公司、管理人員與職員皆可能持有上述之任何證券。富鑫證券（或其任何相關子公司）隨時可能對上述之任何公司進行或承攬投資銀行業務或其他業務。本報告中包含的所有意見與估計，代表我們截至此日期所作之判斷，其後若有任何因素導致更動，本公司恕不另行通知。

富鑫證券股份公司

地址：21st Floor, Phu My Hung Building, 08 Hoang Van Thai Street, Tan Phu Ward, District 7, HCMC.

電話號碼：(84-28) 5 413 5479

客服專線：(84-28) 1900 25 23 58

傳真號碼：+84 28 5413 5473

胡志明市

富美興交易室

地址：Ground Floor, CR2-08, 107 Ton Dat Tien,
Tan Phu Ward, District 7, Ho Chi Minh City

電話號碼：(84-28) 5 413 5478

傳真號碼：+84 28 5413 5473

Tan Binh 分行

地址：Park Legend Building, 251 Hoang Van Thu
Street, Ward 2, Tan Binh District, HCMC

電話號碼：(84-28) 3813 2401

傳真號碼：(84-28) 3813 2415

第一郡分行

地址：Room 1003A, 10th Floor, No. 81-83-83B-85
Ham Nghi Street, Nguyen Thai Binh Ward,
District 1, HCMC

電話號碼：(84-28) 3 535 6060

傳真號碼：(84-28) 3 535 2912

第三郡分行

地址：4th Floor, D&D Tower, 458 Nguyen Thi Minh Khai,
Ward 2, District 3, HCMC

電話號碼：(84-28) 382 08068

傳真號碼：(84-28) 3820 8206

河內市

Thanh Xuan 分行

地址：5th Floor, UDIC Complex Building, N04

Hoang Dao Thuy, Trung Hoa Ward, Cau Giay District, Ha Noi

電話號碼：(84-24) 6 250 9999

傳真號碼：(84-24) 6 250 6666

海防市

海防分行

地址：2nd Floor, Eliteco Building No.18 Tran Hung Dao,
Hoang Van Thu Ward, Hong Bang District, Hai Phong

電話號碼：(84-225) 384 1810

傳真號碼：(84-225) 384 1801