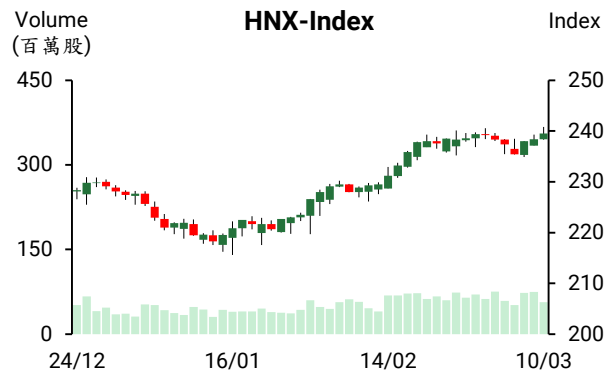
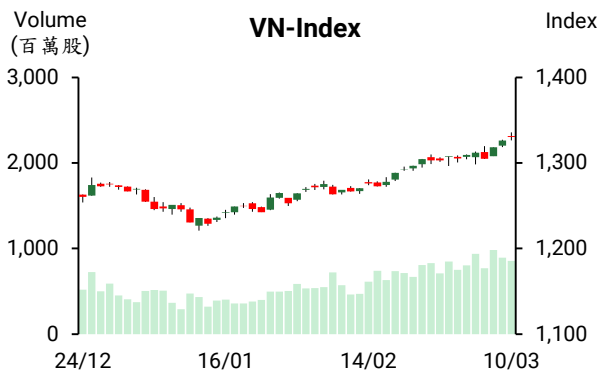


越股行情

10/03/2025	HOSE		VN30		HNX	
收盤價	1,330.28	0.32%	1,391.07	0.09%	239.50	0.46%
成交股數(百萬股)	1,022.99	6.79%	415.52	20.31%	69.38	-13.58%
撮合股數(百萬股)	857.41	-3.95%	307.63	-6.40%	56.39	-24.57%
與最近 20 日的平均水位相比	739.94	15.88%	233.06	31.99%	63.78	-11.58%
成交值(十億越盾)	22,791	9.53%	11,864	12.51%	1,235	-12.13%
撮合成交值(十億越盾)	19,914	1.86%	10,035	-0.11%	1,054	-17.03%
與最近 20 日之平均比較	16,114	23.58%	7,080	41.74%	1,084	-2.73%
上漲家數	191	35%	16	53%	73	32%
下跌家數	263	49%	10	33%	85	37%
持平家數	85	16%	4	13%	73	32%



市場概況

雖然盤初越股交易氣氛十分熱絡，但在委賣量湧現下，指數漲幅逐漸收窄，最終以小紅作收。量能萎縮，但仍維持在高水位。世界仍面臨較多不確定性，如上週德國債券遭遇拋售，使其價格呈現下跌。此前經過數十年的財政保守主義一直控制著債務水平之後，德國公布朝著增加公共支出方向的這一歷史性轉變，使投資人心存疑慮。不僅德國債券，法國、義大利及美國債券殖利率也上升。整體來看，今日雖指數上漲，但下跌漲幅佔多。電信、科技、石油類股下挫，但不動產、礦產、公共投資及銀行族群逆勢上揚，為今日指數上漲之主要推手。外資維持減碼，淨賣超金額為 5,757 億越盾。主要拋售 FPT、SSI 及 FRT。

技術分析

VN 指數的上漲動能在逼近 1330 點關卡時呈現減弱，使今日 K 線形成“spinning top 型”；HNX 指數亦遭到 240 點價位的箝制，今日 K 線出現較長上影線。透過盤面觀察，量能逐漸萎縮，加上藍籌股輪動地推升指數上揚，這意味著中型股上漲動能開始減弱以及在指數在高價位時，買盤進場意願也偏向謹慎。若盤勢持續這樣，指數可能將回測 1310 - 1315 點，操作上建議投資人應趁著盤勢上揚時，將融資部位的持股率進行調降，其他部位可續抱並密切觀察中型股。若中型股回落至支撐點，可考慮加碼。

建議股名單: IJC (續抱)

(請參考第 2 頁)

當日調整股名單

次號	股票代碼	評等	評等日	現時價格	買入區間	持股表現	目標價	預期獲利	停損價	預期損失	備註
1	IJC	續抱	11/03/2025	15.35	14.85	3.4%	17.0	14.5%	14.6	-1.7%	突破 15，停損價調升至 14.6

投資組合部位

次號	股票代碼	評等	評等日	現時價格	買入區間	持股表現	目標價	預期獲利	停損價	預期損失	備註
1	QTP	續抱	26/02/2025	13.90	13.80	0.7%	15	8.7%	13.6	-1.4%	停損價調升至 13.6
2	REE	續抱	19/02/2025	75.00	67.50	11.1%	75	11.1%	65.5	-3%	目標價調升至 75
3	NTP	續抱	05/03/2025	67.20	64.10	4.8%	72	12.3%	60	-6%	
4	TVN	續抱	06/03/2025	9.16	8.75	4.7%	10	14.3%	8.3	-5%	
5	IJC	續抱	11/03/2025	15.35	14.85	3.4%	17	14.5%	14.6	-2%	突破 15，停損價調升至 14.6
6	SZC	加碼	04/03/2025	45.30	45.95	-1.4%	51	11%	43.5	-5%	
7	DPM	加碼	04/03/2025	36.70	36.85	-0.4%	40	8.5%	35.5	-4%	
8	ANV	加碼	07/03/2025	17.30	17.45	-0.9%	19	9%	16.5	-5%	
9	HDB	加碼	10/03/2025	23.70	23.4	1.3%	26	11.1%	22.5	-4%	

VBMA：2 月未產生公司債的發行

據越南債券市場協會 (VBMA) 向 HNX 及 SSC 收集有關公司債之數據顯示，2025 年 2 月未產生公司債的發行。2 月贖回債券的金額近 2.6 兆越盾，較去年 同期萎縮 58%。預期從今至年底到期的公司債約 192 兆越盾，其中，大部分為 不動產債券 (107 兆越盾，佔 54%)。

至於債券發行計畫，HDBank(HDB)董事會已通過有關 2025 年第一季及第二季 公開發行債券計畫，發行金額最多為 10 兆越盾。這是不可轉換及無擔保品的 債券、債券面額為每債券 10 萬越盾、債券期限為 7-8 年，浮動利率。另外，VNDIRECT (HOSE: VND)董事會也通過有關 私募債券發行計畫。公司計畫發 行兩次，每次發行金額最多為 2 兆越盾。這是不可轉換及無擔保品的債券、債券面額為每債券 10 萬越盾、債券期限最長為 3 年，首期利率為 8.3%。

存款利率呈現下跌

據最新公佈的貨幣市場報告顯示，2025 年 2 月初商業銀行的存款利率 呈現波動。15 家銀行調整利率。其中，一些銀行 (主要為中小型銀行) 已將年利調升 0.1%-0.4%。然 9 家商業銀行將存款利率調降 0.1%-0.6%以支援調降貸款利率 來、刺激經濟成長。特別是，部分銀行將 12 個月期的年存款利率調降至低於 6%，如 BVBank、KienLongBank、MSB 及 TPBank 的年存款利率分別調降 0.25%、0.4%、0.2%及 0.1% 至 5.8%、5.7%、5%及 5.2%。

截至 2 月底的數據顯示，商業銀行的 12 個月期的平均存款利率為 5%，而國營 商業銀行的利率維持在 4.7%。預期 2025 年大型商業銀行的 12 個月期存款利 率將為 5%-5.2%。

豬價上漲，冷凍豬肉的進口值增長逾 100%

工商部進出口局消息指出，2 月豬肉價格為每公斤 68,000-80,000 越盾，較 1 月 上漲每公斤 6,000-11,000 越盾。

據越南海關總局之初步統計顯示，1 月肉類及肉類製品的進口量增長 8.2%至 74,450 噸，進口值成長 13.4%至 1.5668 億美元。至於冷凍豬肉，1 月其進口 量及進口值分別擴增 105%和 149.1%至 1.26 萬噸及 3,375 萬美元。豬肉平均進口價格為每噸 2,672 美元，較去年同期上漲 20.8%。

越南向 13 個市場進口豬肉，其中俄羅斯為越南最大進口市場，佔整體 越南豬肉進口量的 44.49%。

資料來源: Vietstock、Vietnambiz

STK 計畫私募發行及將發放 2025 年股票股利 (比率為 45%)

世紀紗線股份公司 (HoSE : STK) 將於 3 月 28 日上午在胡志明市召開 2025 年股東大會。值得注意的是，公司將呈上股東通過有關取消 2023 年股息方案，而公司將在完成私募發行後，將進行發行 2023 年和 2024 年的股息。

2024 年 9 月底 STK 董事會已通過以每股最低為 27,500 越盾的價格發行 1,350 萬股的計劃，預期募集資金最低將為 3,710 億越盾 (補充流動資金給 Unitex)。預期在私募發行後，STK 將於 2025 年發放 2024 年股票股利 (比率為 45%)。總計，STK 註冊資本將擴增至近 1.597 兆越盾。

公司計劃 2025 年營收淨額將擴增 270% 至 3.27 兆越盾、淨利將增長 2.498% 至 3,100 億越盾 (為過去以來之最高)。

Nam A Bank 計劃 2025 年註冊資本將逾 18 兆越盾、稅前盈餘將為 5 兆越盾

南亞商業股份商業銀行 (Nam A Bank, HOSE : NAB) 將於 2025 年 3 月 28 日召開 2025 年股東大會。NAB 計劃將呈上股東大會有關 3.43 億多股 (比率為 25%) 之發行方案，註冊資本因之最多將增加 3.431 兆越盾，發行新股之資金來源為業主權益。預期發行時間為 2025 年。另外，銀行計劃將於 2025 年發行 8,500 萬 ESOP 股，註冊資本將增加 8,500 億越盾。其 ESOP 股將受轉讓限制 (第一年 100% 限制，第二年 50% 限制)。總計，2025 年註冊資本最多將增加 4.281 兆越盾，由 13.725 兆越盾擴增至 18.007 兆越盾。

據 NAB 將呈上股東有關 2025 年經營計劃，資產總額將增長 10% 至 270 兆越盾、存款餘額將增長 17% 至 209 兆越盾、貸款餘額成長 16% 至 194 兆越盾、不良貸款將低於 2.5% 及合併稅前盈餘將增長 10% 至 5 兆越盾。

QNS 將於 4 月發放 2024 年剩下的股息 (比率為 20%)

Quang Ngai 糖業股份公司 (QNS) 剛公佈有關將於 3 月 29 日召開 2025 年股東大會。公司將呈上股東 2025 年經營計劃，營收總額將萎縮 6% 至 10 兆越盾、淨利將縮減 25% 至 1.79 兆越盾及股息比率將為 15%。

2024 年 QNS 營收增長 2% 至 10.678 兆越盾 (創下歷史新高)、淨利增長 9% 至 2.377 兆越盾，較年度計劃高出 77%。依據其經營結果，QNS 計劃 2024 年現金股息比率將為 40% (支付的股息金額將為 1.471 兆越盾)。其中，公司已預支 20% 股息，剩下的 20% 將於 2025 年 4 月 25 日發放。除權交易日為 2025 年 4 月 14 日。

另外，QNS 計劃將發行 ESOP 股，比例將為 1-3%。發行價格將以 2025 年 12 月 31 日的帳面價值，其股將受 3 年之轉讓限制。

資料來源：Vietstock

市場統計

推升指數上漲的前五名股票

HOSE				HNX			
股票代碼	收盤價 (越盾)	漲跌 (%)	影響指數 (%)	股票代碼	收盤價 (越盾)	漲跌 (%)	影響指數 (%)
VCB	96,800	1.79%	0.17%	KSV	211,200	10.00%	1.01%
VIC	47,300	4.42%	0.14%	KSF	45,300	9.69%	0.32%
BCM	80,200	6.93%	0.10%	NVB	11,600	3.57%	0.12%
BID	41,400	0.61%	0.03%	HGM	330,000	10.00%	0.10%
VHM	45,300	0.78%	0.03%	VIF	19,000	3.26%	0.06%

拖累指數的前五名股票

HOSE				HNX			
股票代碼	收盤價 (越盾)	漲跌 (%)	影響指數 (%)	股票代碼	收盤價 (越盾)	漲跌 (%)	影響指數 (%)
FPT	139,300	-1.49%	-0.06%	HUT	16,400	-1.20%	-0.05%
LPB	34,800	-1.69%	-0.03%	NTP	67,200	-1.75%	-0.05%
EIB	21,050	-2.77%	-0.02%	MBS	31,000	-0.64%	-0.03%
ACB	26,450	-0.75%	-0.02%	DHT	86,700	-1.37%	-0.03%
GVR	33,300	-0.60%	-0.01%	PVS	33,900	-0.59%	-0.03%

前五名成交值

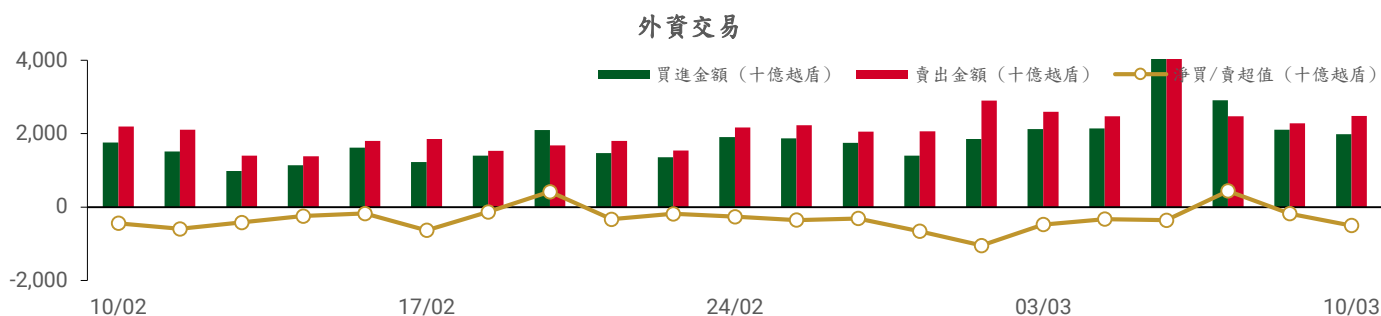
HOSE			HNX		
股票代碼	成交量 (股)	成交值 (十億越盾)	股票代碼	成交量 (股)	成交值 (十億越盾)
SSI	45,658,467	1,225.7	SHS	11,659,960	169.1
FPT	5,343,134	748.1	MBS	4,426,087	137.7
VPB	34,128,394	666.2	IDC	1,663,121	94.4
HPG	23,601,359	662.0	PVS	2,583,007	87.9
STB	15,040,205	597.5	CEO	5,042,114	75.9

議價交易的前五名股

HOSE			HNX		
股票代碼	成交量 (股)	成交值 (十億越盾)	股票代碼	成交量 (股)	成交值 (十億越盾)
SHB	75,395,261	782.4	SHS	8,000,000	112.4
SSB	10,790,000	223.1	DNP	1,912,000	38.2
NAB	12,237,530	197.8	MST	1,654,700	11.7
SJS	1,863,000	195.9	NAG	505,000	6.1
MSB	16,682,282	194.7	NFC	171,488	4.1

外資交易行情 (股票)

證交所	買進成交量 (百萬股)	買進金額 (十億越盾)	賣出成交量 (百萬股)	賣出金額 (十億越盾)	淨買/賣成交量 (百萬股)	淨買/賣超值 (十億越盾)
HOSE	59.68	1,851.48	68.16	2,430.18	(8.48)	(578.70)
HNX	9.04	128.00	1.39	49.43	7.65	78.57
總計	68.72	1,979.49	69.55	2,479.61	(0.83)	(500.13)



前五名買進

HOSE

股票代碼	收盤價	成交量 (股)	成交值 (十億越盾)
FPT	139,300	1,719,776	240.94
MWG	62,200	3,407,700	209.16
VCB	96,800	1,091,801	105.54
VIC	47,300	2,172,060	102.22
VCI	39,250	2,059,901	81.16

HNX

股票代碼	收盤價	成交量 (股)	成交值 (十億越盾)
SHS	14,500	8,000,000	112.38
PGT	8,300	470,900	3.44
IDC	56,600	48,700	2.77
DTD	23,600	65,000	1.55
MBS	31,000	30,300	0.93

前五名賣出

HOSE

股票代碼	收盤價	成交量 (股)	成交值 (十億越盾)
FPT	139,300	2,865,216	401.41
SSI	26,650	5,739,758	154.51
VCB	96,800	1,204,513	116.42
VHM	45,300	2,362,069	106.89
CTG	42,450	2,280,719	96.70

HNX

股票代碼	收盤價	成交量 (股)	成交值 (十億越盾)
IDC	56,600	373,500	21.20
MBS	31,000	358,500	11.16
PVS	33,900	149,400	5.09
NTP	67,200	63,400	4.31
IVS	10,800	110,000	1.17

前五名淨買超

HOSE

股票代碼	收盤價	成交量 (股)	成交值 (十億越盾)
MWG	62,200	2,340,100	143.13
VIC	47,300	1,354,434	63.57
VCI	39,250	1,529,001	60.16
VIB	20,950	2,070,300	44.04
KSB	20,650	1,706,800	35.11

HNX

股票代碼	收盤價	成交量 (股)	成交值 (十億越盾)
SHS	14,500	8,000,000	112.38
PGT	8,300	470,900	3.44
DTD	23,600	62,800	1.50
LAS	19,600	47,300	0.93
VFS	15,900	28,600	0.45

前五名淨賣超

HOSE

股票代碼	收盤價	成交量 (股)	成交值 (十億越盾)
FPT	139,300	(1,145,440)	(160.47)
SSI	26,650	(4,451,243)	(119.89)
FRT	177,500	(462,740)	(82.62)
MSN	68,900	(1,060,009)	(73.17)
KDH	33,150	(1,519,865)	(50.63)

HNX

股票代碼	收盤價	成交量 (股)	成交值 (十億越盾)
IDC	56,600	(324,800)	(18.44)
MBS	31,000	(328,200)	(10.23)
PVS	33,900	(139,400)	(4.75)
NTP	67,200	(63,400)	(4.31)
VGS	31,500	(24,000)	(0.76)

ETF 交易

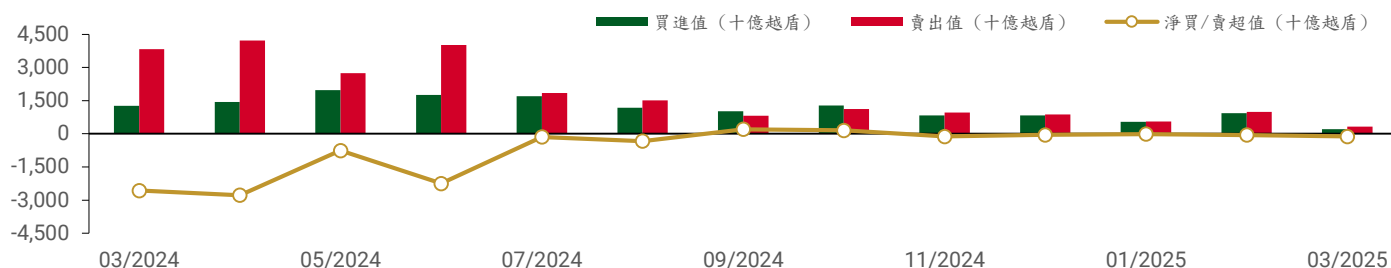
價格統計

ETF 代碼	漲跌 (%)	成交量 (股)	成交值 (十億越盾)
E1VFN30	0.6%	1,012,807	24.61
FUEMAV30	0.4%	4,931	0.08
FUESSV30	0.7%	18,974	0.33
FUESSV50	0.4%	10,600	0.22
FUESSVFL	0.4%	505,581	11.91
FUEVFVND	0.8%	498,940	16.73
FUEVN100	0.8%	90,599	1.69
FUEIP100	2.4%	1,300	0.01
FUEKIV30	0.8%	417	0.00
FUEDCMID	-0.2%	60,449	0.76
FUEKIVFS	-0.1%	4,606	0.06
FUEMAVND	0.0%	0	0.00
FUEFCV50	0.9%	5,118	0.06
FUEBFVND	0.0%	0	0.00
FUEKIVND	-0.2%	20,100	0.25
FUEABVND	0.0%	33,220	0.35
總計		2,267,642	57.07

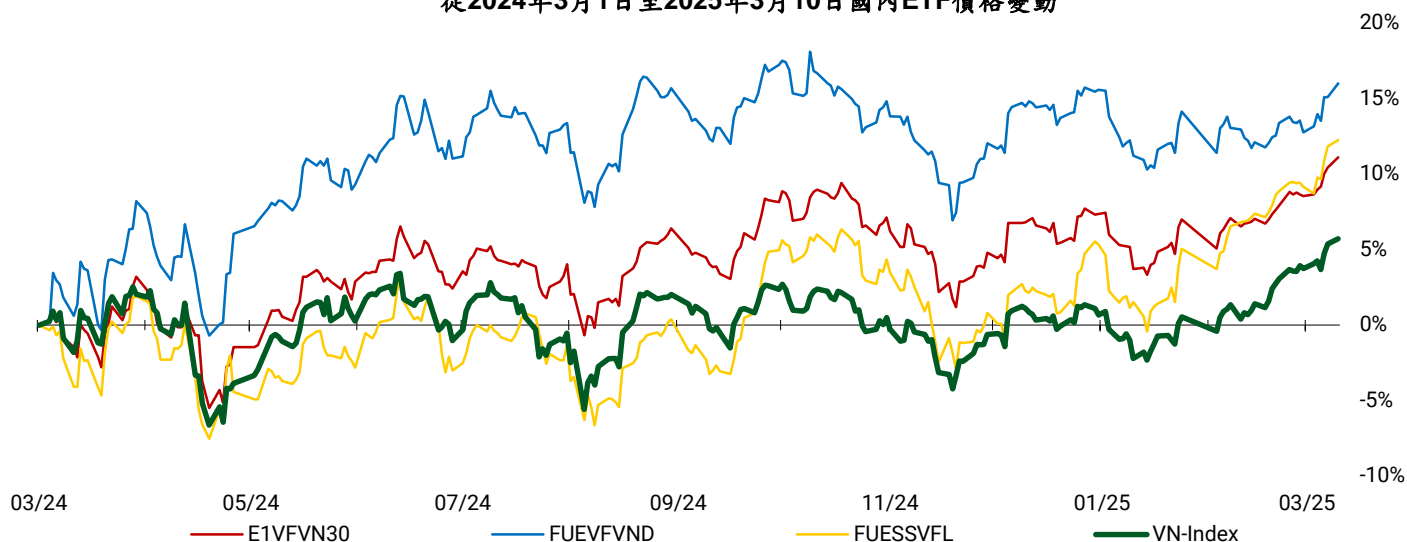
外資交易

ETF 代碼	買進金額 (十億越盾)	賣出金額 (十億越盾)	淨買/賣超值 (十億越盾)
E1VFN30	16.17	22.09	(5.92)
FUEMAV30	0.06	0.00	0.06
FUESSV30	0.23	0.07	0.16
FUESSV50	0.15	0.03	0.12
FUESSVFL	2.01	8.75	(6.74)
FUEVFVND	12.61	5.02	7.59
FUEVN100	0.42	0.58	(0.16)
FUEIP100	0.01	0.00	0.01
FUEKIV30	0.00	0.00	(0.00)
FUEDCMID	0.37	0.39	(0.02)
FUEKIVFS	0.06	0.00	0.06
FUEMAVND	0.00	0.00	0.00
FUEFCV50	0.00	0.00	0.00
FUEBFVND	0.00	0.00	0.00
FUEKIVND	0.25	0.25	0.00
FUEABVND	0.00	0.00	0.00
總計	32.36	37.19	(4.83)

外資對國內ETF的交易



從2024年3月1日至2025年3月10日國內ETF價格變動



權證資訊

權證代碼 (*)	收盤價 (越盾)	漲跌 (%)	成交量	到期的天數	標的股票之價格 (越盾)	權證理論價格 (越盾) (**)	與收盤價的差異 (越盾)	履約價格 (越盾)	行使比例 n:1	最後交易日
CACB2403	520	-1.9%	1,628,600	49	26,450	428	(92)	25,000	4.00	24/04/2025
CACB2404	760	-3.8%	557,711	140	26,450	557	(203)	25,000	4.00	24/07/2025
CACB2405	760	-6.2%	100	65	26,450	366	(394)	25,500	4.00	12/05/2025
CACB2501	1,200	-4.0%	20,100	140	26,450	863	(337)	24,500	3.00	24/07/2025
CACB2502	2,120	-2.8%	56,100	381	26,450	855	(1,265)	28,000	2.00	24/03/2026
CACB2503	1,630	-3.6%	72,600	231	26,450	769	(861)	27,000	2.00	23/10/2025
CACB2504	890	-4.3%	948,800	77	26,450	609	(281)	26,000	2.00	22/05/2025
CACB2505	1,540	-1.9%	51,500	213	26,450	603	(937)	26,300	3.00	07/10/2025
CACB2506	750	0.0%	0	112	26,450	391	(359)	27,400	2.00	26/06/2025
CFPT2402	6,650	5.2%	52,200	140	139,300	2,974	(3,676)	134,064	3.97	24/07/2025
CFPT2403	3,490	0.6%	7,400	49	139,300	2,036	(1,454)	134,064	3.97	24/04/2025
CFPT2404	3,290	0.0%	145,100	239	139,300	1,614	(1,676)	120,161	14.90	31/10/2025
CFPT2405	2,620	-0.4%	2,000	157	139,300	1,253	(1,367)	134,064	9.93	12/08/2025
CFPT2406	600	-6.3%	4,100	18	139,300	21	(579)	147,658	24.83	26/03/2025
CFPT2407	600	9.1%	37,401	112	139,300	77	(523)	158,692	24.83	26/06/2025
CFPT2501	590	-10.6%	437,100	140	139,300	238	(352)	160,000	10.00	24/07/2025
CFPT2502	1,020	-7.3%	405,500	231	139,300	269	(751)	170,000	10.00	23/10/2025
CFPT2503	1,420	-6.0%	417,400	381	139,300	375	(1,045)	180,000	10.00	24/03/2026
CFPT2504	440	-10.2%	1,527,000	77	139,300	89	(351)	160,000	10.00	22/05/2025
CFPT2505	2,020	-3.3%	149,100	305	139,300	679	(1,341)	158,000	10.00	07/01/2026
CFPT2506	760	-3.8%	39,900	112	139,300	150	(610)	164,000	8.00	26/06/2025
CFPT2507	1,500	-6.8%	1,300	148	139,300	452	(1,048)	155,000	8.00	01/08/2025
CFPT2508	2,520	-5.6%	4,700	332	139,300	855	(1,665)	160,000	8.00	03/02/2026
CHDB2401	140	27.3%	563,900	18	23,700	32	(108)	25,017	3.34	26/03/2025
CHDB2501	720	0.0%	33,900	112	23,700	443	(277)	24,800	2.00	26/06/2025
CHPG2402	700	-1.4%	995,500	72	27,950	357	(343)	28,177	2.73	19/05/2025
CHPG2406	1,080	-0.9%	2,131,100	232	27,950	506	(574)	28,000	4.00	24/10/2025
CHPG2407	730	-1.4%	1,178,700	49	27,950	548	(182)	26,000	4.00	24/04/2025
CHPG2408	920	1.1%	1,077,900	140	27,950	518	(402)	27,000	4.00	24/07/2025
CHPG2409	2,100	0.0%	276,600	239	27,950	1,310	(790)	25,000	3.00	31/10/2025
CHPG2410	1,080	0.0%	0	157	27,950	408	(672)	28,000	4.00	12/08/2025
CHPG2411	80	-27.3%	408,700	18	27,950	8	(72)	29,999	4.00	26/03/2025

本日報由富鑫證券股份有限公司研究部發佈，以上所有資訊乃源於可靠之消息來源，但由於證券市場瞬息萬變且受許多不可預測之因素影響，投資人應審慎投資、自負風險。

CHPG2412	350	-2.8%	235,000	112	27,950	76	(274)	31,333	4.00	26/06/2025
CHPG2501	1,330	-0.7%	492,800	108	27,950	985	(345)	25,500	3.00	24/06/2025
CHPG2502	1,300	0.0%	4,777,200	200	27,950	710	(590)	27,500	3.00	24/09/2025
CHPG2503	1,350	-3.6%	362,500	77	27,950	827	(523)	27,000	2.00	22/05/2025
CHPG2504	1,950	-0.5%	325,100	231	27,950	781	(1,169)	29,000	2.00	23/10/2025
CHPG2505	2,590	-1.1%	62,900	381	27,950	916	(1,674)	30,000	2.00	24/03/2026
CHPG2506	1,360	0.7%	42,000	305	27,950	619	(741)	27,800	4.00	07/01/2026
CHPG2507	700	0.0%	18,000	112	27,950	350	(350)	29,600	2.00	26/06/2025
CHPG2508	2,390	3.9%	31,500	227	27,950	1,275	(1,115)	27,000	2.00	21/10/2025
CHPG2509	1,190	-1.7%	10,900	148	27,950	523	(667)	28,000	3.00	01/08/2025
CHPG2510	1,750	0.0%	0	332	27,950	677	(1,073)	29,000	3.00	03/02/2026
CMBB2402	2,720	-1.1%	136,000	72	24,500	2,495	(225)	20,403	1.70	19/05/2025
CMBB2405	960	1.1%	366,100	140	24,500	777	(183)	22,590	3.48	24/07/2025
CMBB2406	930	2.2%	194,300	49	24,500	840	(90)	21,721	3.48	24/04/2025
CMBB2407	2,050	0.0%	301,900	239	24,500	1,830	(220)	22,590	1.74	31/10/2025
CMBB2408	280	-3.4%	44,600	18	24,500	167	(113)	24,134	4.34	26/03/2025
CMBB2409	570	3.6%	185,200	112	24,500	254	(316)	25,099	4.34	26/06/2025
CMBB2501	1,890	3.8%	52,800	140	24,500	1,558	(332)	20,852	2.61	24/07/2025
CMBB2502	2,430	-0.4%	65,200	77	24,500	2,204	(226)	20,852	1.74	22/05/2025
CMBB2503	2,620	-0.8%	82,700	231	24,500	1,810	(810)	22,590	1.74	23/10/2025
CMBB2504	3,160	-0.3%	75,200	381	24,500	1,874	(1,286)	23,459	1.74	24/03/2026
CMBB2505	2,010	0.0%	15,300	395	24,500	1,229	(781)	22,800	3.00	07/04/2026
CMBB2506	1,220	0.0%	0	112	24,500	1,291	71	23,025	1.74	26/06/2025
CMBB2507	2,130	0.0%	0	332	24,500	1,385	(745)	24,000	2.00	03/02/2026
CMBB2508	1,650	0.0%	0	148	24,500	1,233	(417)	23,000	2.00	01/08/2025
CMSN2404	980	-2.0%	92,000	140	68,900	345	(635)	79,000	4.00	24/07/2025
CMSN2405	270	-3.6%	405,500	49	68,900	54	(216)	79,000	4.00	24/04/2025
CMSN2406	800	-8.0%	323,200	239	68,900	441	(359)	79,000	6.00	31/10/2025
CMSN2407	30	50.0%	214,300	18	68,900	0	(30)	83,456	10.00	26/03/2025
CMSN2408	180	-5.3%	482,100	112	68,900	32	(148)	85,678	10.00	26/06/2025
CMSN2501	610	-1.6%	1,292,100	108	68,900	345	(265)	72,000	8.00	24/06/2025
CMSN2502	750	-1.3%	257,000	77	68,900	349	(401)	73,000	5.00	22/05/2025
CMSN2503	1,710	0.6%	1,817,800	231	68,900	735	(975)	75,000	5.00	23/10/2025
CMSN2504	1,080	0.0%	0	112	68,900	308	(772)	77,700	4.00	26/06/2025
CMWG2401	1,450	17.9%	80,200	72	62,200	466	(984)	65,479	3.97	19/05/2025
CMWG2405	620	1.6%	214,200	49	62,200	278	(342)	66,000	4.00	24/04/2025
CMWG2406	1,470	0.7%	114,600	140	62,200	731	(739)	66,000	4.00	24/07/2025
CMWG2407	750	-2.6%	624,800	239	62,200	516	(234)	70,000	6.00	31/10/2025
CMWG2408	840	3.7%	100	65	62,200	309	(531)	65,000	6.00	12/05/2025
CMWG2409	90	0.0%	20,000	18	62,200	7	(83)	68,888	10.00	26/03/2025
CMWG2410	360	5.9%	80,100	112	62,200	120	(240)	70,777	10.00	26/06/2025
CMWG2501	1,270	5.8%	108,600	108	62,200	811	(459)	62,000	5.00	24/06/2025
CMWG2502	1,290	2.4%	363,200	77	62,200	892	(398)	60,000	5.00	22/05/2025
CMWG2503	1,940	1.0%	147,000	231	62,200	1,109	(831)	63,000	5.00	23/10/2025
CMWG2504	2,360	2.2%	57,700	381	62,200	1,234	(1,126)	66,000	5.00	24/03/2026
CMWG2505	1,820	-0.5%	1,300	213	62,200	1,049	(771)	61,000	6.00	07/10/2025
CMWG2506	540	0.0%	223,900	112	62,200	715	175	66,900	3.00	26/06/2025
CSHB2401	520	-5.5%	1,500	65	10,000	110	(410)	10,365	1.80	12/05/2025
CSHB2402	150	-16.7%	891,300	18	10,000	49	(101)	10,215	1.80	26/03/2025
CSHB2403	310	-3.1%	842,300	112	10,000	61	(249)	11,116	1.80	26/06/2025
CSHB2501	800	-2.4%	838,900	108	10,000	281	(519)	9,915	1.80	24/06/2025
CSSB2401	110	-8.3%	458,000	18	19,800	76	(34)	19,999	4.00	26/03/2025
CSTB2402	3,300	-3.5%	744,000	72	40,000	3,390	90	30,000	3.00	19/05/2025
CSTB2408	1,170	-0.8%	645,900	49	40,000	1,082	(88)	36,000	4.00	24/04/2025
CSTB2409	1,560	0.0%	292,000	140	40,000	1,296	(264)	36,000	4.00	24/07/2025
CSTB2410	1,810	-2.2%	2,092,300	239	40,000	1,573	(237)	38,000	3.00	31/10/2025
CSTB2411	1,960	0.0%	0	65	40,000	1,568	(392)	34,000	4.00	12/05/2025
CSTB2412	460	-4.2%	1,696,200	18	40,000	430	(30)	38,686	4.00	26/03/2025
CSTB2413	1,040	0.0%	52,600	112	40,000	644	(396)	39,679	4.00	26/06/2025

CSTB2501	2,560	0.0%	6,100	108	40,000	2,331	(229)	33,500	3.00	24/06/2025
CSTB2502	2,700	3.4%	223,000	200	40,000	2,016	(684)	35,500	3.00	24/09/2025
CSTB2503	2,900	-1.7%	255,900	77	40,000	2,722	(178)	35,000	2.00	22/05/2025
CSTB2504	3,290	-1.5%	149,400	231	40,000	2,327	(963)	38,000	2.00	23/10/2025
CSTB2505	2,160	3.3%	10,400	213	40,000	1,149	(1,011)	40,000	3.00	07/10/2025
CSTB2506	1,710	0.0%	0	112	40,000	1,738	28	38,100	2.00	26/06/2025
CTCB2403	970	2.1%	102,300	239	27,800	702	(268)	26,000	5.00	31/10/2025
CTCB2404	1,370	4.6%	1,000	157	27,800	744	(626)	25,000	5.00	12/08/2025
CTCB2405	340	-8.1%	5,300	18	27,800	241	(99)	26,868	5.00	26/03/2025
CTCB2406	500	-26.5%	71,600	112	27,800	316	(184)	27,979	5.00	26/06/2025
CTCB2501	2,680	0.4%	200,500	140	27,800	2,194	(486)	24,000	2.00	24/07/2025
CTCB2502	2,360	2.2%	131,100	77	27,800	2,033	(327)	24,000	2.00	22/05/2025
CTCB2503	2,510	0.8%	118,700	231	27,800	1,733	(777)	26,000	2.00	23/10/2025
CTCB2504	1,420	0.7%	73,100	305	27,800	803	(617)	24,500	6.00	07/01/2026
CTCB2505	1,760	0.0%	0	112	27,800	1,228	(532)	26,400	2.00	26/06/2025
CTCB2506	1,590	7.4%	900	227	27,800	1,026	(564)	25,000	4.00	21/10/2025
CTPB2403	560	-3.4%	700	65	16,200	90	(470)	17,500	3.00	12/05/2025
CTPB2404	40	0.0%	394,900	18	16,200	4	(36)	17,888	4.00	26/03/2025
CTPB2405	290	-3.3%	12,100	112	16,200	44	(246)	18,999	4.00	26/06/2025
CTPB2501	1,020	-7.3%	12,900	112	16,200	417	(603)	17,700	1.00	26/06/2025
CVHM2406	810	2.5%	211,400	140	45,300	332	(478)	50,000	4.00	24/07/2025
CVHM2407	350	16.7%	223,000	49	45,300	123	(227)	49,000	4.00	24/04/2025
CVHM2408	2,610	0.0%	975,700	239	45,300	2,191	(419)	38,000	4.00	31/10/2025
CVHM2409	1,570	0.0%	0	157	45,300	1,036	(534)	42,000	5.00	12/08/2025
CVHM2410	170	-19.0%	504,700	18	45,300	41	(129)	47,999	5.00	26/03/2025
CVHM2411	590	3.5%	60,500	112	45,300	182	(408)	50,555	5.00	26/06/2025
CVHM2501	1,120	2.8%	1,003,100	77	45,300	849	(271)	42,000	5.00	22/05/2025
CVHM2502	1,450	1.4%	59,300	231	45,300	834	(616)	45,000	5.00	23/10/2025
CVHM2503	1,780	0.6%	900	395	45,300	1,026	(754)	42,000	7.00	07/04/2026
CVHM2504	1,680	-1.2%	133,700	112	45,300	1,561	(119)	44,500	2.00	26/06/2025
CVIB2402	800	2.6%	651,600	72	20,950	631	(169)	20,515	1.71	19/05/2025
CVIB2405	1,670	0.6%	279,700	49	20,950	1,512	(158)	18,000	2.00	24/04/2025
CVIB2406	790	-1.3%	320,700	140	20,950	611	(179)	19,000	4.00	24/07/2025
CVIB2407	2,280	-0.4%	498,000	239	20,950	1,776	(504)	18,000	2.00	31/10/2025
CVIB2408	940	-2.1%	500	65	20,950	435	(505)	19,500	4.00	12/05/2025
CVIB2501	950	0.0%	90,400	77	20,950	713	(237)	20,000	2.00	22/05/2025
CVIB2502	1,480	0.0%	312,400	231	20,950	779	(701)	21,000	2.00	23/10/2025
CVIB2503	2,300	0.0%	0	112	20,950	938	(1,362)	21,200	1.00	26/06/2025
CVIC2404	1,450	31.8%	382,800	49	47,300	1,156	(294)	43,000	4.00	24/04/2025
CVIC2405	2,010	28.0%	936,000	140	47,300	1,373	(637)	43,000	4.00	24/07/2025
CVIC2406	450	80.0%	442,400	18	47,300	229	(221)	46,888	5.00	26/03/2025
CVIC2407	850	30.8%	118,000	112	47,300	341	(509)	48,999	5.00	26/06/2025
CVIC2501	1,800	13.9%	292,000	77	47,300	1,519	(281)	40,000	5.00	22/05/2025
CVIC2502	1,730	19.3%	412,000	231	47,300	988	(742)	45,000	5.00	23/10/2025
CVIC2503	2,340	27.9%	700	112	47,300	1,851	(489)	42,600	3.00	26/06/2025
CVJC2401	40	0.0%	23,600	18	97,700	0	(40)	119,999	10.00	26/03/2025
CVJC2501	700	0.0%	0	112	97,700	203	(497)	106,100	6.00	26/06/2025
CVNM2401	550	-3.5%	37,700	72	62,500	229	(321)	63,331	7.68	19/05/2025
CVNM2405	200	-4.8%	835,800	49	62,500	66	(134)	67,472	3.97	24/04/2025
CVNM2406	620	0.0%	242,400	140	62,500	246	(374)	68,464	3.97	24/07/2025
CVNM2407	670	-1.5%	356,000	239	62,500	360	(310)	67,472	5.95	31/10/2025
CVNM2408	40	0.0%	128,700	18	62,500	0	(40)	76,271	7.94	26/03/2025
CVNM2501	520	0.0%	716,800	77	62,500	270	(250)	64,495	4.96	22/05/2025
CVNM2502	1,300	-1.5%	82,000	231	62,500	555	(745)	65,488	4.96	23/10/2025
CVNM2503	1,880	-0.5%	62,900	381	62,500	604	(1,276)	68,464	4.96	24/03/2026
CVNM2504	1,440	-1.4%	1,100	213	62,500	465	(975)	65,000	6.00	07/10/2025
CVNM2505	900	0.0%	0	112	62,500	213	(687)	67,800	4.00	26/06/2025
CVPB2401	610	1.7%	308,500	72	19,400	305	(305)	19,939	1.90	19/05/2025
CVPB2407	310	3.3%	869,700	140	19,400	137	(173)	21,000	4.00	24/07/2025

CVPB2408	220	4.8%	174,100	49	19,400	74	(146)	21,000	2.00	24/04/2025
CVPB2409	690	4.5%	264,800	239	19,400	314	(376)	22,000	2.00	31/10/2025
CVPB2410	850	-1.2%	17,900	157	19,400	208	(642)	21,000	3.00	12/08/2025
CVPB2411	50	0.0%	102,200	18	19,400	2	(48)	21,666	2.00	26/03/2025
CVPB2412	310	0.0%	180,300	112	19,400	67	(243)	22,777	2.00	26/06/2025
CVPB2501	1,290	-1.5%	1,200,300	231	19,400	630	(660)	20,000	2.00	23/10/2025
CVPB2502	1,630	-0.6%	88,300	381	19,400	681	(949)	21,000	2.00	24/03/2026
CVPB2503	780	0.0%	549,500	77	19,400	527	(253)	19,000	2.00	22/05/2025
CVPB2504	1,450	1.4%	327,700	395	19,400	601	(849)	20,000	3.00	07/04/2026
CVPB2505	900	-1.1%	17,100	112	19,400	432	(468)	21,000	1.00	26/06/2025
CVPB2506	1,010	-1.9%	149,000	210	19,400	549	(461)	20,200	2.00	02/10/2025
CVRE2405	410	7.9%	443,900	49	18,250	268	(142)	19,000	2.00	24/04/2025
CVRE2406	410	0.0%	684,600	140	18,250	294	(116)	19,000	4.00	24/07/2025
CVRE2407	1,820	0.0%	193,700	239	18,250	1,639	(181)	16,000	2.00	31/10/2025
CVRE2408	780	0.0%	0	157	18,250	309	(471)	20,000	3.00	12/08/2025
CVRE2409	80	-11.1%	311,800	18	18,250	14	(66)	19,999	4.00	26/03/2025
CVRE2410	140	0.0%	219,400	112	18,250	72	(68)	21,888	4.00	26/06/2025
CVRE2501	660	-7.0%	401,100	108	18,250	481	(179)	18,000	3.00	24/06/2025
CVRE2502	1,110	0.9%	165,300	77	18,250	907	(203)	17,000	2.00	22/05/2025
CVRE2503	1,490	-1.3%	50,500	231	18,250	1,043	(447)	18,000	2.00	23/10/2025
CVRE2504	1,340	0.0%	0	112	18,250	1,508	168	17,900	1.00	26/06/2025
CVRE2505	1,500	0.0%	0	227	18,250	1,306	(194)	17,000	2.00	21/10/2025

(*) 歐式交易方式，以現金交易

(**) PHS 採用 Black-Scholes 估價方式

長期投資股

股票代碼	證券所	報告日	現時價格	目標價*	上升趨勢/下跌趨勢	建議
HAH	HOSE	17/02/2025	51,400	61,200	19.1%	加碼
PNJ	HOSE	11/02/2025	93,300	111,700	19.7%	加碼
HPG	HOSE	10/02/2025	27,950	32,400	15.9%	加碼
DRI	UPCOM	04/02/2025	15,702	15,100	-3.8%	減碼
DPR	HOSE	01/04/2025	47,500	43,500	-8.4%	減碼
VNM	HOSE	21/01/2025	62,500	72,500	16.0%	加碼
STB	HOSE	13/01/2025	40,000	38,800	-3.0%	減碼
ACB	HOSE	31/12/2024	26,450	31,900	20.6%	買入
MBB	HOSE	31/12/2024	24,500	31,100	26.9%	買入
MSB	HOSE	31/12/2024	11,800	13,600	15.3%	加碼
SHB	HOSE	31/12/2024	10,000	12,400	24.0%	買入
TCB	HOSE	31/12/2024	27,800	30,700	10.4%	加碼
TPB	HOSE	31/12/2024	16,200	19,700	21.6%	買入
VIB	HOSE	31/12/2024	20,950	22,900	9.3%	續抱
VPB	HOSE	31/12/2024	19,400	24,600	26.8%	買入
CTG	HOSE	31/12/2024	42,450	42,500	0.1%	續抱
HDB	HOSE	31/12/2024	23,700	28,000	18.1%	加碼
VCB	HOSE	31/12/2024	96,800	104,500	8.0%	續抱
BID	HOSE	31/12/2024	41,400	41,300	-0.2%	減碼
LPB	HOSE	31/12/2024	34,800	28,700	-17.5%	賣出
MSH	HOSE	31/12/2024	58,600	58,500	-0.2%	減碼
TCM	HOSE	31/12/2024	40,650	50,800	25.0%	買入
IDC	HNX	31/12/2024	56,600	72,000	27.2%	買入
SZC	HOSE	31/12/2024	45,300	49,500	9.3%	續抱

BCM	HOSE	31/12/2024	80,200	80,000	-0.2%	減碼
SIP	HOSE	31/12/2024	91,100	88,000	-3.4%	減碼
DBD	HOSE	31/12/2024	57,200	68,000	18.9%	加碼
IMP	HOSE	31/12/2024	45,950	41,800	-9.0%	減碼
VHC	HOSE	31/12/2024	69,400	83,900	20.9%	買入
ANV	HOSE	31/12/2024	17,300	17,200	-0.6%	減碼
FMC	HOSE	31/12/2024	49,450	50,300	1.7%	續抱
SAB	HOSE	31/12/2024	51,400	64,000	24.5%	買入
MWG	HOSE	31/12/2024	62,200	73,600	18.3%	加碼
VSC	HOSE	31/12/2024	18,600	18,200	-2.2%	減碼
GMD	HOSE	31/12/2024	61,500	71,000	15.4%	加碼
PVT	HOSE	31/12/2024	26,000	31,500	21.2%	買入

資料來源：PHS 收集

* 若除權交易日發生在報告日後將影響目標價

免責聲明

這份報告由 Le Tran Khang-富鑫證券股份公司研究員製作。以上資訊乃基於相信為可靠之來源所彙編，惟本公司不負責其完整性與準確性。本日報並不作為買賣任何股票之推薦或邀約。富鑫證券與其相關子公司、管理人員與職員皆可能持有上述之任何證券。富鑫證券（或其任何相關子公司）隨時可能對上述之任何公司進行或承攬投資銀行業務或其他業務。本報告中包含的所有意見與估計，代表我們截至此日期所作之判斷，其後若有任何因素導致更動，本公司恕不另行通知。

評等指標定義

買入= 預估其未來之潛在上漲空間大於 20%。

加碼= 預估其未來之潛在上漲空間自 10%至 20%。

續抱= 預估其未來之潛在漲跌空間將在下上 10%之間。

減碼= 預估其未來之潛在下跌空間自 0%至 10%。

賣出= 預估其未來之潛在下跌空間大於 10%。

未評等= 本股票並不在富鑫證券之評等涵蓋範圍，或者尚未上市。

績效表現根據 12 個月的總回報(包含股息)所評定。

免責聲明

以上資訊乃基於相信為可靠之來源所彙編，惟本公司不負責其完整性與準確性。本日報並不作為買賣任何股票之推薦或邀約。富鑫證券與其相關子公司、管理人員與職員皆可能持有上述之任何證券。富鑫證券（或其任何相關子公司）隨時可能對上述之任何公司進行或承攬投資銀行業務或其他業務。本報告中包含的所有意見與估計，代表我們截至此日期所作之判斷，其後若有任何因素導致更動，本公司恕不另行通知。

富鑫證券股份公司

地址：21st Floor, Phu My Hung Building, 08 Hoang Van Thai Street, Tan Phu Ward, District 7, HCMC.

電話號碼：(84-28) 5 413 5479

客服專線：(84-28) 1900 25 23 58

傳真號碼：+84 28 5413 5473

胡志明市

富美興交易室

地址：Ground Floor, CR2-08, 107 Ton Dat Tien,
Tan Phu Ward, District 7, Ho Chi Minh City

電話號碼：(84-28) 5 413 5478

傳真號碼：+84 28 5413 5473

Tan Binh 分行

地址：Park Legend Building, 251 Hoang Van Thu
Street, Ward 2, Tan Binh District, HCMC

電話號碼：(84-28) 3813 2401

傳真號碼：(84-28) 3813 2415

第一郡分行

地址：Room 1003A, 10th Floor, No. 81-83-83B-85
Ham Nghi Street, Nguyen Thai Binh Ward,
District 1, HCMC

電話號碼：(84-28) 3 535 6060

傳真號碼：(84-28) 3 535 2912

第三郡分行

地址：4th Floor, D&D Tower, 458 Nguyen Thi Minh Khai,
Ward 2, District 3, HCMC

電話號碼：(84-28) 382 08068

傳真號碼：(84-28) 3820 8206

河內市

Thanh Xuan 分行

地址：5th Floor, UDIC Complex Building, N04

Hoang Dao Thuy, Trung Hoa Ward, Cau Giay District, Ha Noi

電話號碼：(84-24) 6 250 9999

傳真號碼：(84-24) 6 250 6666

海防市

海防分行

地址：2nd Floor, Eliteco Building No.18 Tran Hung Dao,
Hoang Van Thu Ward, Hong Bang District, Hai Phong

電話號碼：(84-225) 384 1810

傳真號碼：(84-225) 384 1801