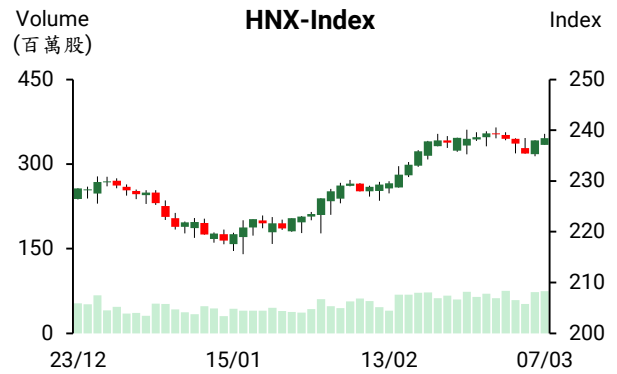
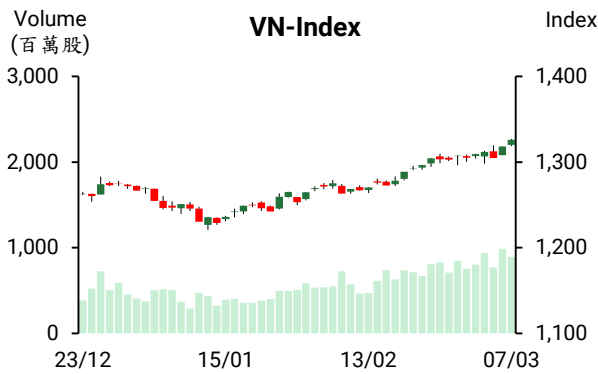


越股行情

07/03/2025	HOSE		VN30		HNX	
收盤價	1,326.05	0.59%	1,389.77	0.74%	238.41	0.17%
成交股數(百萬股)	957.98	-10.04%	345.38	12.62%	80.28	4.98%
撮合股數(百萬股)	892.69	-9.32%	328.66	16.11%	74.76	2.28%
與最近 20 日的平均水位相比	733.19	21.75%	231.88	41.74%	64.05	16.71%
成交值(十億越盾)	20,809	-7.43%	10,545	6.77%	1,406	-0.76%
撮合成交值(十億越盾)	19,549	-5.35%	10,047	10.84%	1,270	-7.48%
與最近 20 日之平均比較	15,982	22.32%	7,030	42.92%	1,078	17.80%
上漲家數	271	50%	16	53%	79	34%
下跌家數	185	34%	10	33%	87	37%
持平家數	89	16%	4	13%	69	29%



市場概況

延續昨日的上揚，今日 VN 指數維持走升。然 Vingroup 為今日指數上攻之主要推手。Vinpearl 申請在 HOSE 上市之消息已激勵 VIC 一路走升。由於指數主要由藍籌股推升，使市場投資氣氛偏向謹慎，較多類股的委賣量因之擴增。若排除 VIC 的上揚，今日指數漲幅明顯收窄。另外，整體量能萎縮，顯示買盤進場意願有所偏向謹慎。各類股走勢部分，不動產、銀行、電信、肥料類股上揚，然石油、原物料、營建、保險族群則下挫。對於單一股的表現，VIC、VCB 及 VHM 上漲，GVR、GAS 及 EIB 則下挫。今日外資呈現減碼，淨賣超金額為 1,477 億越盾，主要拋售 FPT、MSN 及 DGC。

技術分析

VN 指數持續上揚，但指數已逼近 1320 - 1330 點(短線壓力區)，預期盤勢可能呈現震盪態勢；VN30 指數也上揚且逼近 1400 點壓力點；HNX 指數仍未能突破 240 點。以 VN 指數走勢來看，目前 1310 點為指數積累動能之重要關卡。指數若僅小幅整理，將有機會進一步上攻，下一個目標價將為 1360 點。透過盤面觀察，藍籌股輪動上揚，為 VN 指數上攻之主要推手。然湧入中型股之資金開始減少，因此預期指數可能需要積累動能，且未來幾個交易日指數波動區間可能收窄。操作上建議投資人若融資比率高，應趁著盤勢上揚時，將融資部位之持股率調降，其他部位可續抱。

建議股名單: HDB (加碼)

(請參考第 2 頁)

當日調整股名單

次號	股票代碼	評等	評等日	現時價格	買入區間	持股表現	目標價	預期獲利	停損價	預期損失	備註
1	HDB	加碼	10/03/2025	23.40	23.40	0.0%	26.0	11.1%	22.5	-3.8%	成功回測支撐點

投資組合部位

次號	股票代碼	評等	評等日	現時價格	買入區間	持股表現	目標價	預期獲利	停損價	預期損失	備註
1	QTP	續抱	26/02/2025	13.87	13.80	0.5%	15	8.7%	13.6	-1.4%	停損價調升至 13.6
2	REE	續抱	19/02/2025	73.30	67.50	8.6%	75	11.1%	65.5	-3%	目標價調升至 75
3	NTP	續抱	05/03/2025	68.40	64.10	6.7%	72	12.3%	60	-6%	
4	TVN	續抱	06/03/2025	9.10	8.75	4.0%	10	14.3%	8.3	-5%	
5	IJC	加碼	28/02/2025	14.35	14.85	-3.4%	17	14.5%	14	-6%	
6	SZC	加碼	04/03/2025	45.10	45.95	-1.8%	51	11%	43.5	-5%	
7	DPM	加碼	04/03/2025	36.85	36.85	0.0%	40	8.5%	35.5	-4%	
8	ANV	加碼	07/03/2025	17.55	17.45	0.6%	19	9%	16.5	-5%	

新開立的證券帳戶為最近四個月以來之最高

據越南集保中心 (VSD) 的數據顯示，2025 年 2 月國內投資人開立近 15 萬個帳戶，較 1 月大幅增加且為最近四個月以來之最高。其中，個人證券帳戶增加最多、法人帳戶僅增 61 個。截至 2 月底為止，國內證券帳戶近 950 萬個 (佔越南人口的 9.5% 左右)，提前達成政府訂定設 2025 年目標及可望達成 2030 年證券帳戶達 1,100 萬個之目標。

2 月外國投資人新開立的帳戶為 128 個，然低於 1 月。其中，自然人與法人的新開立帳戶分別為 126 個及 2 個。截至 2 月底，外國投資人的證券帳戶為 48,068 個。

越南在國外投資的金額成長 9.5 倍

據越南統計總局 (GSO) 的統計數據顯示，2025 年前兩個月越南在國外投資之新專案項目為 30 個，註冊投資資金為 2.336 億美元 (較去年同期成長 9.4 倍)；增資項目為 5 項，增資金額為 540 萬美元 (較去年同期成長 24.3 倍)。總計，今年前兩個月越南在國外投資的金額近 2.39 億美元，較去年同期成長 9.5 倍。至於投資領域，今年前兩個月發電、輸電、天然氣、水及空調等項目的註冊投資資金最多，來到 1.112 億美元，佔整體越南在國外投資金額的 46.5%。

在 22 個國家地區中，越南在寮國投資最多，其註冊資金為 1.397 億美元，佔越南在國外投資的 58.4%。

汽車進口量呈現大幅增加

據統計總局之初步報告顯示，2025 年 2 月汽車進口量約 17,148 輛及進口值約 3.78 億美元，較 1 月分別擴增 137.3% 及 86.2%，較去年同期亦分別成長 77.9% 及 85.8%。

資料來源: Cafef、Fireant

DSN 將支付近 200 億越盾來發放 2024 年剩下的股息

據 Dam Sen 水樂園股份公司 (HOSE: DSN) 之公佈，3 月 20 日為 DSN 除權交易日。公司計劃將於 2025 年 4 月 10 日發放 2024 年剩下現金股息的 16%。以近 1,210 萬流通股來計算，預期這次公司支付的股息金額將為 193 億越盾左右。1 月底 DSN 已預支 2024 年第一次現金股息 (比率為 24%)。總計，2024 年股息比率共為 40%，達成股東大會通過之計劃。

Phu Tho 旅遊服務股份公司 (UPCoM : DSP) 及 Kenji Yabe 先生為 DSN 的兩大股東，持股率分別為 33.54% 和 10.54%。

Haxaco 計劃 2025 年獲利將持平

據 Hang Xanh 汽車服務股份公司 -Haxaco (HoSE : HAX) 剛更新之 2025 年股東大會之相關文件顯示，公司計劃 2025 年合併稅前盈餘將增加 2% 至 2,600 億越盾。若完成其計劃，今年的獲利將為 HAX 的第二高。

至於 2024 年獲利分配計劃，公司計劃將發放現金股息 (比率為 10%)。預期支付的股息金額將為 1,070 億越盾左右。這是 2019 年 (現金股息比率為 15%) 以來之最高股息比率。

SGP 計劃今年獲利將增長 40%

據西貢港口股份公司 (SGP) 之公佈，3 月 26 日公司將召開 2025 年股東大會。公司計劃今年產量將為 1,000 萬噸左右、營收將萎縮 13% 至 1.214 兆越盾、稅前盈餘將成長逾 40% 至 3,160 億越盾。

目前越南航海總公司 (MVN) 為 SGP 母公司，持股率為 65.45%。另外，Toan Thang 商業服務股份公司及 Phuc Thinh 發展及投資有限公司對 SGP 的持股率逾 10%。

資料來源：Vietstock、Vietnambiz

市場統計

推升指數上漲的前五名股票

HOSE			
股票代碼	收盤價 (越盾)	漲跌 (%)	影響指數 (%)
VIC	45,300	6.97%	0.21%
VCB	95,100	1.71%	0.16%
VHM	44,950	3.10%	0.10%
CTG	42,400	1.80%	0.07%
BID	41,150	0.86%	0.04%

HNX			
股票代碼	收盤價 (越盾)	漲跌 (%)	影響指數 (%)
CEO	15,000	2.74%	0.06%
NTP	68,400	2.09%	0.05%
PVI	67,600	1.05%	0.04%
MBS	31,200	0.65%	0.03%
HUT	16,600	0.61%	0.02%

拖累指數的前五名股票

HOSE			
股票代碼	收盤價 (越盾)	漲跌 (%)	影響指數 (%)
GVR	33,500	-1.47%	-0.04%
GAS	67,800	-0.73%	-0.02%
EIB	21,650	-2.48%	-0.02%
PLX	42,850	-1.83%	-0.02%
BVH	56,700	-1.73%	-0.01%

HNX			
股票代碼	收盤價 (越盾)	漲跌 (%)	影響指數 (%)
KSV	192,000	-6.11%	-0.65%
MVB	22,200	-6.72%	-0.04%
IDC	56,500	-0.88%	-0.04%
DTK	13,000	-1.52%	-0.04%
HGM	300,000	-2.60%	-0.03%

前五名成交值

HOSE		
股票代碼	成交量 (股)	成交值 (十億越盾)
MBB	47,494,760	1,164.7
HPG	33,148,420	926.3
VHM	17,831,950	793.8
SSI	22,907,368	616.9
VIC	11,513,931	511.9

HNX		
股票代碼	成交量 (股)	成交值 (十億越盾)
CEO	15,268,486	230.8
SHS	13,382,116	191.6
MBS	5,270,012	164.9
PVS	2,512,757	86.1
IDC	1,214,127	68.9

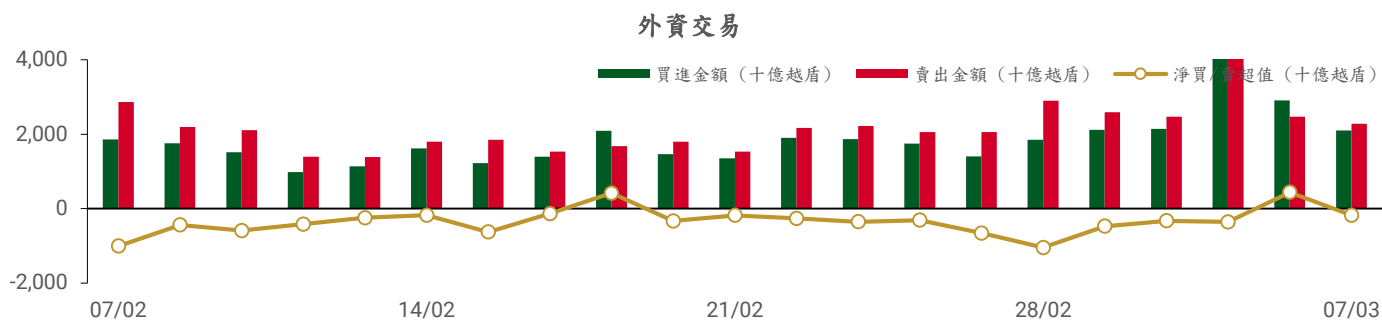
議價交易的前五名股

HOSE		
股票代碼	成交量 (股)	成交值 (十億越盾)
NAB	23,442,000	376.3
HDB	5,734,000	129.2
MBB	3,564,527	81.3
FPT	481,500	68.2
ACB	2,279,400	61.2

HNX		
股票代碼	成交量 (股)	成交值 (十億越盾)
L40	2,651,000	108.7
PVC	505,600	5.7
NAG	411,000	5.0
PVI	57,300	3.8
NBW	91,500	3.3

外資交易行情 (股票)

證交所	買進成交量 (百萬股)	買進金額 (十億越盾)	賣出成交量 (百萬股)	賣出金額 (十億越盾)	淨買/賣成交量 (百萬股)	淨買/賣超值 (十億越盾)
HOSE	65.93	2,070.42	68.28	2,216.51	(2.35)	(146.09)
HNX	0.87	32.29	1.96	63.60	(1.09)	(31.31)
總計	66.80	2,102.71	70.25	2,280.11	(3.44)	(177.40)



前五名買進

HOSE

股票代碼	收盤價	成交量 (股)	成交值 (十億越盾)
FPT	141,400	1,230,243	174.31
HPG	28,050	5,383,226	150.41
VCB	95,100	1,329,100	125.24
MWG	61,900	2,027,100	125.00
VIC	45,300	2,705,900	120.13

HNX

股票代碼	收盤價	成交量 (股)	成交值 (十億越盾)
NTP	68,400	254,400	17.24
IDC	56,500	82,500	4.68
CEO	15,000	110,000	1.66
SHS	14,400	101,000	1.44
L14	30,800	45,500	1.42

前五名賣出

HOSE

股票代碼	收盤價	成交量 (股)	成交值 (十億越盾)
FPT	141,400	1,966,692	278.58
VCB	95,100	955,602	89.72
MSN	69,000	1,208,041	83.25
E1VFN30	24,150	3,379,900	81.47
SSI	26,900	2,955,790	79.70

HNX

股票代碼	收盤價	成交量 (股)	成交值 (十億越盾)
IDC	56,500	322,300	18.30
MBS	31,200	535,200	16.75
PVS	34,100	447,800	15.35
VTZ	17,500	99,700	1.73
VGS	31,800	48,100	1.52

前五名淨買超

HOSE

股票代碼	收盤價	成交量 (股)	成交值 (十億越盾)
VIC	45,300	2,207,595	98.11
HPG	28,050	3,256,033	91.08
MWG	61,900	1,131,100	69.78
TCH	17,750	3,349,389	59.62
CTG	42,400	1,105,100	47.12

HNX

股票代碼	收盤價	成交量 (股)	成交值 (十億越盾)
NTP	68,400	234,800	15.93
L14	30,800	43,300	1.35
CEO	15,000	80,800	1.21
SLS	207,100	5,300	1.10
SHS	14,400	71,000	1.01

前五名淨賣超

HOSE

股票代碼	收盤價	成交量 (股)	成交值 (十億越盾)
FPT	141,400	(736,449)	(104.28)
MSN	69,000	(1,182,525)	(81.50)
DGC	111,200	(404,700)	(44.82)
VNM	62,700	(589,893)	(36.93)
FUEVFVND	33,380	(986,400)	(32.95)

HNX

股票代碼	收盤價	成交量 (股)	成交值 (十億越盾)
MBS	31,200	(535,200)	(16.75)
PVS	34,100	(447,000)	(15.32)
IDC	56,500	(239,800)	(13.62)
VTZ	17,500	(99,694)	(1.73)
VGS	31,800	(48,100)	(1.52)

ETF 交易

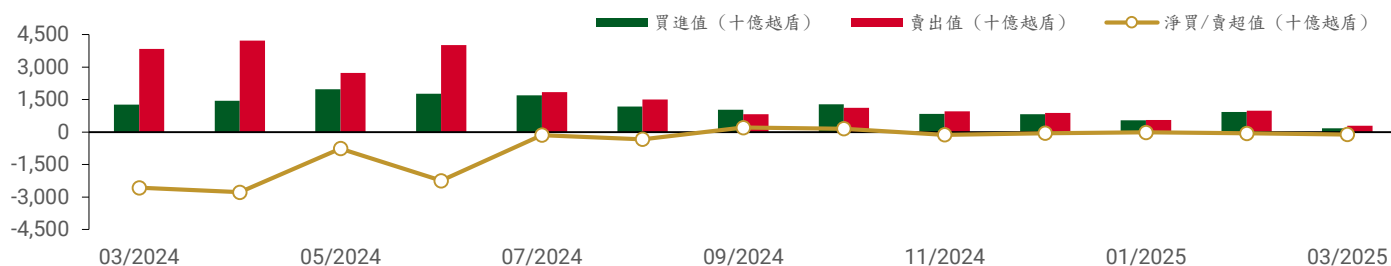
價格統計

ETF 代碼	漲跌 (%)	成交量 (股)	成交值 (十億越盾)
E1VFN30	0.4%	3,472,131	83.70
FUEMAV30	0.6%	10,536	0.18
FUESSV30	0.0%	16,653	0.28
FUESSV50	0.2%	4,840	0.10
FUESSVFL	0.9%	349,866	8.18
FUEVFVND	0.0%	1,190,737	39.78
FUEVN100	0.0%	52,033	0.96
FUEIP100	-1.2%	10,000	0.09
FUEKIV30	0.5%	1,523	0.01
FUEDCMID	0.4%	38,209	0.48
FUEKIVFS	2.3%	30,900	0.43
FUEMAVND	0.4%	1,500	0.02
FUEFCV50	-1.1%	6,002	0.07
FUEBFVND	0.0%	0	0.00
FUEKIVND	0.0%	0	0.00
FUEABVND	0.0%	89,269	0.92
總計		5,274,199	135.20

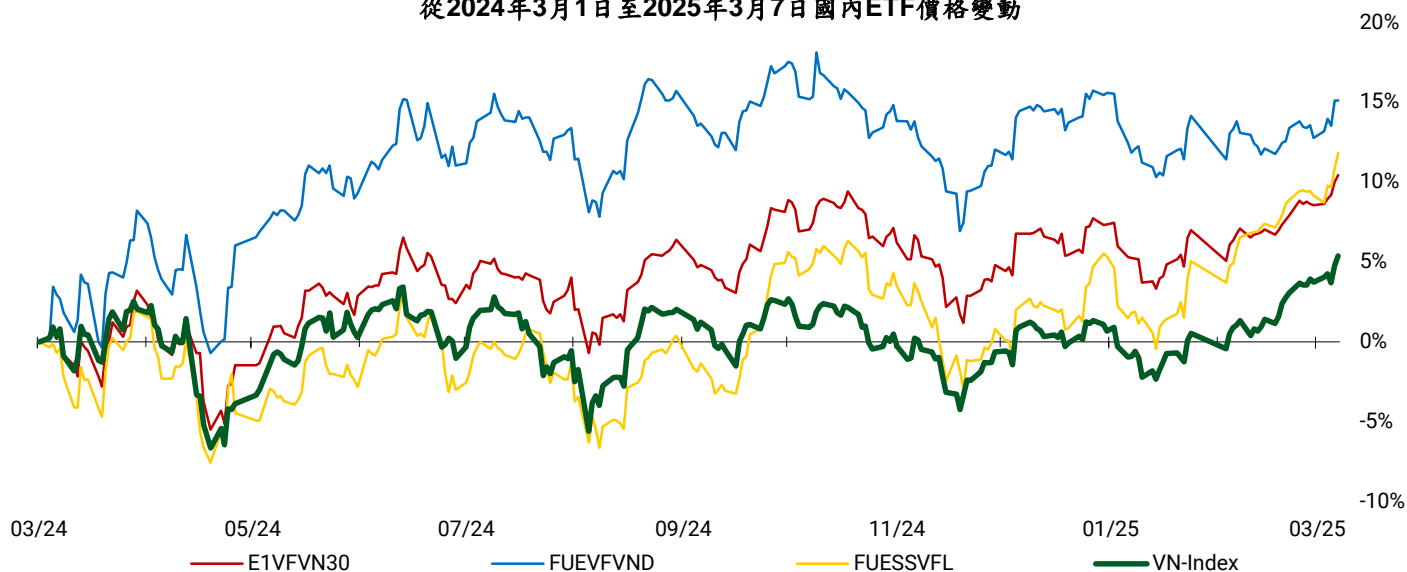
外資交易

ETF 代碼	買進金額 (十億越盾)	賣出金額 (十億越盾)	淨買/賣超值 (十億越盾)
E1VFN30	59.81	81.47	(21.66)
FUEMAV30	0.16	0.01	0.15
FUESSV30	0.25	0.01	0.24
FUESSV50	0.00	0.07	(0.07)
FUESSVFL	4.61	2.35	2.26
FUEVFVND	2.63	35.58	(32.95)
FUEVN100	0.12	0.16	(0.04)
FUEIP100	0.00	0.00	0.00
FUEKIV30	0.01	0.00	0.01
FUEDCMID	0.03	0.42	(0.39)
FUEKIVFS	0.00	0.42	(0.42)
FUEMAVND	0.02	0.00	0.02
FUEFCV50	0.00	0.00	0.00
FUEBFVND	0.00	0.00	0.00
FUEKIVND	0.00	0.00	0.00
FUEABVND	0.00	0.00	0.00
總計	67.65	120.50	(52.85)

外資對國內ETF的交易



從2024年3月1日至2025年3月7日國內ETF價格變動



權證資訊

權證代碼 (*)	收盤價 (越盾)	漲跌 (%)	成交量	到期的天數	標的股票之價格 (越盾)	權證理論價格 (越盾) (**)	與收盤價的差異 (越盾)	履約價格 (越盾)	行使比例 n:1	最後交易日
CACB2403	530	6.0%	4,209,900	52	26,650	475	(55)	25,000	4.00	24/04/2025
CACB2404	790	8.2%	1,578,800	143	26,650	598	(192)	25,000	4.00	24/07/2025
CACB2405	810	9.5%	2,600	68	26,650	408	(402)	25,500	4.00	12/05/2025
CACB2501	1,250	5.9%	336,100	143	26,650	921	(329)	24,500	3.00	24/07/2025
CACB2502	2,180	3.3%	38,100	384	26,650	910	(1,270)	28,000	2.00	24/03/2026
CACB2503	1,690	5.0%	45,600	234	26,650	829	(861)	27,000	2.00	23/10/2025
CACB2504	930	5.7%	1,752,500	80	26,650	683	(247)	26,000	2.00	22/05/2025
CACB2505	1,570	4.0%	100,600	216	26,650	647	(923)	26,300	3.00	07/10/2025
CACB2506	750	5.6%	10,000	115	26,650	443	(307)	27,400	2.00	26/06/2025
CFPT2402	6,320	0.0%	44,200	143	141,400	3,356	(2,964)	134,064	3.97	24/07/2025
CFPT2403	3,470	-12.6%	198,900	52	141,400	2,459	(1,011)	134,064	3.97	24/04/2025
CFPT2404	3,290	-1.2%	4,100	242	141,400	1,737	(1,553)	120,161	14.90	31/10/2025
CFPT2405	2,630	-4.7%	3,300	160	141,400	1,404	(1,226)	134,064	9.93	12/08/2025
CFPT2406	640	4.9%	3,200	21	141,400	45	(595)	147,658	24.83	26/03/2025
CFPT2407	550	-1.8%	52,900	115	141,400	98	(452)	158,692	24.83	26/06/2025
CFPT2501	660	-1.5%	125,900	143	141,400	295	(365)	160,000	10.00	24/07/2025
CFPT2502	1,100	-4.3%	374,000	234	141,400	319	(781)	170,000	10.00	23/10/2025
CFPT2503	1,510	-5.0%	214,000	384	141,400	427	(1,083)	180,000	10.00	24/03/2026
CFPT2504	490	-3.9%	1,432,350	80	141,400	125	(365)	160,000	10.00	22/05/2025
CFPT2505	2,090	-1.9%	42,400	308	141,400	765	(1,325)	158,000	10.00	07/01/2026
CFPT2506	790	0.0%	0	115	141,400	197	(593)	164,000	8.00	26/06/2025
CFPT2507	1,610	6.6%	7,600	151	141,400	545	(1,065)	155,000	8.00	01/08/2025
CFPT2508	2,670	-5.3%	13,700	335	141,400	959	(1,711)	160,000	8.00	03/02/2026
CHDB2401	110	22.2%	852,200	21	23,400	26	(84)	25,017	3.34	26/03/2025
CHDB2501	720	5.9%	356,300	115	23,400	392	(328)	24,800	2.00	26/06/2025
CHPG2402	710	0.0%	340,000	75	28,050	385	(325)	28,177	2.73	19/05/2025
CHPG2406	1,090	0.9%	93,600	235	28,050	524	(566)	28,000	4.00	24/10/2025
CHPG2407	740	1.4%	1,079,000	52	28,050	574	(166)	26,000	4.00	24/04/2025
CHPG2408	910	2.2%	217,700	143	28,050	539	(371)	27,000	4.00	24/07/2025
CHPG2409	2,100	2.4%	55,200	242	28,050	1,341	(759)	25,000	3.00	31/10/2025

CHPG2410	1,080	0.9%	600	160	28,050	427	(653)	28,000	4.00	12/08/2025
CHPG2411	110	0.0%	466,700	21	28,050	14	(96)	29,999	4.00	26/03/2025
CHPG2412	360	0.0%	584,200	115	28,050	84	(276)	31,333	4.00	26/06/2025
CHPG2501	1,340	1.5%	506,700	111	28,050	1,018	(322)	25,500	3.00	24/06/2025
CHPG2502	1,300	-1.5%	26,900	203	28,050	736	(564)	27,500	3.00	24/09/2025
CHPG2503	1,400	4.5%	187,100	80	28,050	873	(527)	27,000	2.00	22/05/2025
CHPG2504	1,960	1.0%	64,700	234	28,050	813	(1,147)	29,000	2.00	23/10/2025
CHPG2505	2,620	1.6%	47,600	384	28,050	945	(1,675)	30,000	2.00	24/03/2026
CHPG2506	1,350	0.0%	16,900	308	28,050	637	(713)	27,800	4.00	07/01/2026
CHPG2507	700	-12.5%	41,700	115	28,050	377	(323)	29,600	2.00	26/06/2025
CHPG2508	2,300	0.0%	0	230	28,050	1,315	(985)	27,000	2.00	21/10/2025
CHPG2509	1,210	1.7%	34,100	151	28,050	547	(663)	28,000	3.00	01/08/2025
CHPG2510	1,750	2.9%	2,100	335	28,050	698	(1,052)	29,000	3.00	03/02/2026
CMBB2402	2,750	18.5%	1,643,200	75	24,500	2,500	(250)	20,403	1.70	19/05/2025
CMBB2405	950	13.1%	6,114,700	143	24,500	782	(168)	22,590	3.48	24/07/2025
CMBB2406	910	13.8%	1,311,500	52	24,500	844	(66)	21,721	3.48	24/04/2025
CMBB2407	2,050	13.9%	1,236,700	242	24,500	1,838	(212)	22,590	1.74	31/10/2025
CMBB2408	290	31.8%	22,700	21	24,500	177	(113)	24,134	4.34	26/03/2025
CMBB2409	550	5.8%	124,400	115	24,500	258	(292)	25,099	4.34	26/06/2025
CMBB2501	1,820	11.0%	80,100	143	24,500	1,563	(257)	20,852	2.61	24/07/2025
CMBB2502	2,440	12.4%	412,200	80	24,500	2,210	(230)	20,852	1.74	22/05/2025
CMBB2503	2,640	7.8%	494,500	234	24,500	1,817	(823)	22,590	1.74	23/10/2025
CMBB2504	3,170	7.5%	60,900	384	24,500	1,881	(1,289)	23,459	1.74	24/03/2026
CMBB2505	2,010	9.2%	9,700	398	24,500	1,233	(777)	22,800	3.00	07/04/2026
CMBB2506	1,220	0.0%	0	115	24,500	1,301	81	23,025	1.74	26/06/2025
CMBB2507	2,130	0.0%	0	335	24,500	1,391	(739)	24,000	2.00	03/02/2026
CMBB2508	1,650	0.0%	0	151	24,500	1,242	(408)	23,000	2.00	01/08/2025
CMSN2404	1,000	-4.8%	109,100	143	69,000	361	(639)	79,000	4.00	24/07/2025
CMSN2405	280	-6.7%	793,700	52	69,000	64	(216)	79,000	4.00	24/04/2025
CMSN2406	870	3.6%	122,100	242	69,000	452	(418)	79,000	6.00	31/10/2025
CMSN2407	20	-33.3%	31,000	21	69,000	0	(20)	83,456	10.00	26/03/2025
CMSN2408	190	0.0%	846,200	115	69,000	35	(155)	85,678	10.00	26/06/2025
CMSN2501	620	-8.8%	1,405,700	111	69,000	358	(262)	72,000	8.00	24/06/2025
CMSN2502	760	-2.6%	464,200	80	69,000	369	(391)	73,000	5.00	22/05/2025
CMSN2503	1,700	-2.9%	298,500	234	69,000	752	(948)	75,000	5.00	23/10/2025
CMSN2504	1,080	6.9%	100	115	69,000	325	(755)	77,700	4.00	26/06/2025
CMWG2401	1,230	0.0%	164,700	75	61,900	454	(776)	65,479	3.97	19/05/2025
CMWG2405	610	-1.6%	429,200	52	61,900	274	(336)	66,000	4.00	24/04/2025
CMWG2406	1,460	2.8%	208,200	143	61,900	712	(748)	66,000	4.00	24/07/2025
CMWG2407	770	0.0%	235,500	242	61,900	504	(266)	70,000	6.00	31/10/2025
CMWG2408	810	1.3%	600	68	61,900	301	(509)	65,000	6.00	12/05/2025
CMWG2409	90	-10.0%	3,000	21	61,900	9	(81)	68,888	10.00	26/03/2025
CMWG2410	340	0.0%	108,500	115	61,900	117	(223)	70,777	10.00	26/06/2025
CMWG2501	1,200	5.3%	14,100	111	61,900	789	(411)	62,000	5.00	24/06/2025
CMWG2502	1,260	2.4%	278,400	80	61,900	867	(393)	60,000	5.00	22/05/2025
CMWG2503	1,920	1.1%	85,400	234	61,900	1,085	(835)	63,000	5.00	23/10/2025
CMWG2504	2,310	0.0%	165,300	384	61,900	1,210	(1,100)	66,000	5.00	24/03/2026
CMWG2505	1,830	1.7%	42,400	216	61,900	1,026	(804)	61,000	6.00	07/10/2025
CMWG2506	540	-1.8%	306,200	115	61,900	697	157	66,900	3.00	26/06/2025
CSHB2401	550	1.9%	600	68	10,000	114	(436)	10,365	1.80	12/05/2025
CSHB2402	180	5.9%	498,700	21	10,000	56	(124)	10,215	1.80	26/03/2025
CSHB2403	320	6.7%	616,000	115	10,000	63	(257)	11,116	1.80	26/06/2025
CSHB2501	820	1.2%	2,419,200	111	10,000	285	(535)	9,915	1.80	24/06/2025
CSSB2401	120	9.1%	108,400	21	19,650	69	(51)	19,999	4.00	26/03/2025
CSTB2402	3,420	0.9%	659,200	75	39,750	3,310	(110)	30,000	3.00	19/05/2025
CSTB2408	1,180	6.3%	358,400	52	39,750	1,034	(146)	36,000	4.00	24/04/2025
CSTB2409	1,560	4.7%	818,900	143	39,750	1,254	(306)	36,000	4.00	24/07/2025
CSTB2410	1,850	1.6%	1,449,600	242	39,750	1,525	(325)	38,000	3.00	31/10/2025
CSTB2411	1,960	0.0%	100	68	39,750	1,514	(446)	34,000	4.00	12/05/2025

CSTB2412	480	6.7%	459,300	21	39,750	403	(77)	38,686	4.00	26/03/2025
CSTB2413	1,040	6.1%	44,700	115	39,750	617	(423)	39,679	4.00	26/06/2025
CSTB2501	2,560	3.2%	700	111	39,750	2,261	(299)	33,500	3.00	24/06/2025
CSTB2502	2,610	2.4%	500	203	39,750	1,958	(652)	35,500	3.00	24/09/2025
CSTB2503	2,950	5.4%	900,300	80	39,750	2,623	(327)	35,000	2.00	22/05/2025
CSTB2504	3,340	2.8%	58,900	234	39,750	2,256	(1,084)	38,000	2.00	23/10/2025
CSTB2505	2,090	-0.5%	8,400	216	39,750	1,111	(979)	40,000	3.00	07/10/2025
CSTB2506	1,710	0.0%	0	115	39,750	1,670	(40)	38,100	2.00	26/06/2025
CTCB2403	950	0.0%	609,106	242	27,750	698	(252)	26,000	5.00	31/10/2025
CTCB2404	1,310	2.3%	5,000	160	27,750	740	(570)	25,000	5.00	12/08/2025
CTCB2405	370	2.8%	100	21	27,750	243	(127)	26,868	5.00	26/03/2025
CTCB2406	680	61.9%	153,100	115	27,750	316	(364)	27,979	5.00	26/06/2025
CTCB2501	2,670	0.0%	5,500	143	27,750	2,180	(490)	24,000	2.00	24/07/2025
CTCB2502	2,310	1.8%	439,900	80	27,750	2,018	(292)	24,000	2.00	22/05/2025
CTCB2503	2,490	1.2%	75,500	234	27,750	1,724	(766)	26,000	2.00	23/10/2025
CTCB2504	1,410	2.2%	1,700	308	27,750	799	(611)	24,500	6.00	07/01/2026
CTCB2505	1,760	74.3%	1,300	115	27,750	1,223	(537)	26,400	2.00	26/06/2025
CTCB2506	1,480	0.0%	68,000	230	27,750	1,020	(460)	25,000	4.00	21/10/2025
CTPB2403	580	3.6%	2,300	68	16,350	109	(471)	17,500	3.00	12/05/2025
CTPB2404	40	0.0%	194,500	21	16,350	8	(32)	17,888	4.00	26/03/2025
CTPB2405	300	30.4%	75,000	115	16,350	52	(248)	18,999	4.00	26/06/2025
CTPB2501	1,100	1.9%	77,300	115	16,350	478	(622)	17,700	1.00	26/06/2025
CVHM2406	790	23.4%	241,800	143	44,950	313	(477)	50,000	4.00	24/07/2025
CVHM2407	300	36.4%	1,378,900	52	44,950	114	(186)	49,000	4.00	24/04/2025
CVHM2408	2,610	18.6%	715,000	242	44,950	2,122	(488)	38,000	4.00	31/10/2025
CVHM2409	1,570	8.3%	700	160	44,950	992	(578)	42,000	5.00	12/08/2025
CVHM2410	210	90.9%	195,700	21	44,950	40	(170)	47,999	5.00	26/03/2025
CVHM2411	570	42.5%	164,100	115	44,950	171	(399)	50,555	5.00	26/06/2025
CVHM2501	1,090	26.7%	197,500	80	44,950	803	(287)	42,000	5.00	22/05/2025
CVHM2502	1,430	16.3%	105,400	234	44,950	799	(631)	45,000	5.00	23/10/2025
CVHM2503	1,770	8.6%	21,200	398	44,950	994	(776)	42,000	7.00	07/04/2026
CVHM2504	1,700	77.1%	176,500	115	44,950	1,477	(223)	44,500	2.00	26/06/2025
CVIB2402	780	2.6%	1,423,900	75	20,950	642	(138)	20,515	1.71	19/05/2025
CVIB2405	1,660	3.1%	591,900	52	20,950	1,515	(145)	18,000	2.00	24/04/2025
CVIB2406	800	1.3%	1,075,400	143	20,950	614	(186)	19,000	4.00	24/07/2025
CVIB2407	2,290	1.8%	462,000	242	20,950	1,780	(510)	18,000	2.00	31/10/2025
CVIB2408	960	0.0%	0	68	20,950	439	(521)	19,500	4.00	12/05/2025
CVIB2501	950	1.1%	113,700	80	20,950	721	(229)	20,000	2.00	22/05/2025
CVIB2502	1,480	0.0%	53,700	234	20,950	785	(695)	21,000	2.00	23/10/2025
CVIB2503	2,300	0.0%	0	115	20,950	954	(1,346)	21,200	1.00	26/06/2025
CVIC2404	1,100	77.4%	646,200	52	45,300	743	(357)	43,000	4.00	24/04/2025
CVIC2405	1,570	36.5%	725,300	143	45,300	1,003	(567)	43,000	4.00	24/07/2025
CVIC2406	250	177.8%	333,400	21	45,300	75	(175)	46,888	5.00	26/03/2025
CVIC2407	650	58.5%	308,000	115	45,300	200	(450)	48,999	5.00	26/06/2025
CVIC2501	1,580	59.6%	164,300	80	45,300	1,147	(433)	40,000	5.00	22/05/2025
CVIC2502	1,450	29.5%	152,400	234	45,300	738	(712)	45,000	5.00	23/10/2025
CVIC2503	1,830	47.6%	108,400	115	45,300	1,332	(498)	42,600	3.00	26/06/2025
CVJC2401	40	100.0%	1,172,000	21	97,000	0	(40)	119,999	10.00	26/03/2025
CVJC2501	700	0.0%	0	115	97,000	184	(516)	106,100	6.00	26/06/2025
CVNM2401	570	-9.5%	415,500	75	62,700	248	(322)	63,331	7.68	19/05/2025
CVNM2405	210	-4.5%	1,183,700	52	62,700	81	(129)	67,472	3.97	24/04/2025
CVNM2406	620	0.0%	97,000	143	62,700	266	(354)	68,464	3.97	24/07/2025
CVNM2407	680	-2.9%	221,100	242	62,700	377	(303)	67,472	5.95	31/10/2025
CVNM2408	40	0.0%	134,200	21	62,700	0	(40)	76,271	7.94	26/03/2025
CVNM2501	520	-3.7%	422,800	80	62,700	295	(225)	64,495	4.96	22/05/2025
CVNM2502	1,320	-1.5%	79,700	234	62,700	580	(740)	65,488	4.96	23/10/2025
CVNM2503	1,890	-1.0%	52,900	384	62,700	625	(1,265)	68,464	4.96	24/03/2026
CVNM2504	1,460	-0.7%	100	216	62,700	485	(975)	65,000	6.00	07/10/2025
CVNM2505	900	0.0%	0	115	62,700	233	(667)	67,800	4.00	26/06/2025

CVPB2401	600	3.4%	149,100	75	19,250	281	(319)	19,939	1.90	19/05/2025
CVPB2407	300	0.0%	526,500	143	19,250	128	(172)	21,000	4.00	24/07/2025
CVPB2408	210	5.0%	187,700	52	19,250	68	(142)	21,000	2.00	24/04/2025
CVPB2409	660	0.0%	563,000	242	19,250	296	(364)	22,000	2.00	31/10/2025
CVPB2410	860	2.4%	11,400	160	19,250	194	(666)	21,000	3.00	12/08/2025
CVPB2411	50	25.0%	78,900	21	19,250	3	(47)	21,666	2.00	26/03/2025
CVPB2412	310	0.0%	326,300	115	19,250	61	(249)	22,777	2.00	26/06/2025
CVPB2501	1,310	5.6%	1,413,100	234	19,250	598	(712)	20,000	2.00	23/10/2025
CVPB2502	1,640	3.8%	116,300	384	19,250	652	(988)	21,000	2.00	24/03/2026
CVPB2503	780	5.4%	808,800	80	19,250	490	(290)	19,000	2.00	22/05/2025
CVPB2504	1,430	2.9%	238,700	398	19,250	577	(853)	20,000	3.00	07/04/2026
CVPB2505	910	0.0%	100	115	19,250	401	(509)	21,000	1.00	26/06/2025
CVPB2506	1,030	-1.0%	133,600	213	19,250	520	(510)	20,200	2.00	02/10/2025
CVRE2405	380	11.8%	1,778,300	52	18,200	272	(108)	19,000	2.00	24/04/2025
CVRE2406	410	7.9%	734,100	143	18,200	292	(118)	19,000	4.00	24/07/2025
CVRE2407	1,820	9.0%	343,800	242	18,200	1,625	(195)	16,000	2.00	31/10/2025
CVRE2408	780	8.3%	1,000	160	18,200	307	(473)	20,000	3.00	12/08/2025
CVRE2409	90	28.6%	187,800	21	18,200	18	(72)	19,999	4.00	26/03/2025
CVRE2410	140	16.7%	1,409,400	115	18,200	72	(68)	21,888	4.00	26/06/2025
CVRE2501	710	10.9%	100	111	18,200	478	(232)	18,000	3.00	24/06/2025
CVRE2502	1,100	14.6%	2,016,600	80	18,200	899	(201)	17,000	2.00	22/05/2025
CVRE2503	1,510	10.2%	48,500	234	18,200	1,035	(475)	18,000	2.00	23/10/2025
CVRE2504	1,340	14.5%	12,000	115	18,200	1,497	157	17,900	1.00	26/06/2025
CVRE2505	1,500	0.0%	0	230	18,200	1,296	(204)	17,000	2.00	21/10/2025

(*) 歐式交易方式，以現金交易

(**) PHS 採用 Black-Scholes 估價方式

長期投資股

股票代碼	證券所	報告日	現時價格	目標價*	上升趨勢/下跌趨勢	建議
HAH	HOSE	17/02/2025	50,800	61,200	20.5%	買入
PNJ	HOSE	11/02/2025	93,900	111,700	19.0%	加碼
HPG	HOSE	10/02/2025	28,050	32,400	15.5%	加碼
DRI	UPCOM	04/02/2025	15,928	15,100	-5.2%	減碼
DPR	HOSE	01/04/2025	47,550	43,500	-8.5%	減碼
VNM	HOSE	21/01/2025	62,700	72,500	15.6%	加碼
STB	HOSE	13/01/2025	39,750	38,800	-2.4%	減碼
ACB	HOSE	31/12/2024	26,650	31,900	19.7%	加碼
MBB	HOSE	31/12/2024	24,500	31,100	26.9%	買入
MSB	HOSE	31/12/2024	11,850	13,600	14.8%	加碼
SHB	HOSE	31/12/2024	10,000	12,400	24.0%	買入
TCB	HOSE	31/12/2024	27,750	30,700	10.6%	加碼
TPB	HOSE	31/12/2024	16,350	19,700	20.5%	買入
VIB	HOSE	31/12/2024	20,950	22,900	9.3%	續抱
VPB	HOSE	31/12/2024	19,250	24,600	27.8%	買入
CTG	HOSE	31/12/2024	42,400	42,500	0.2%	續抱
HDB	HOSE	31/12/2024	23,400	28,000	19.7%	加碼
VCB	HOSE	31/12/2024	95,100	104,500	9.9%	續抱
BID	HOSE	31/12/2024	41,150	41,300	0.4%	續抱
LPB	HOSE	31/12/2024	35,400	28,700	-18.9%	賣出
MSH	HOSE	31/12/2024	59,100	58,500	-1.0%	減碼
TCM	HOSE	31/12/2024	40,650	50,800	25.0%	買入
IDC	HNX	31/12/2024	56,500	72,000	27.4%	買入

SZC	HOSE	31/12/2024	45,100	49,500	9.8%	續抱
BCM	HOSE	31/12/2024	75,000	80,000	6.7%	續抱
SIP	HOSE	31/12/2024	89,600	88,000	-1.8%	減碼
DBD	HOSE	31/12/2024	57,800	68,000	17.6%	加碼
IMP	HOSE	31/12/2024	46,600	41,800	-10.3%	賣出
VHC	HOSE	31/12/2024	70,800	83,900	18.5%	加碼
ANV	HOSE	31/12/2024	17,550	17,200	-2.0%	減碼
FMC	HOSE	31/12/2024	49,450	50,300	1.7%	續抱
SAB	HOSE	31/12/2024	51,200	64,000	25.0%	買入
MWG	HOSE	31/12/2024	61,900	73,600	18.9%	加碼
VSC	HOSE	31/12/2024	18,850	18,200	-3.4%	減碼
GMD	HOSE	31/12/2024	61,500	71,000	15.4%	加碼
PVT	HOSE	31/12/2024	26,050	31,500	20.9%	買入

資料來源：PHS 收集

* 若除權交易日發生在報告日後將影響目標價

免責聲明

這份報告由 Le Tran Khang-富鑫證券股份公司研究員製作。以上資訊乃基於相信為可靠之來源所彙編，惟本公司不負責其完整性與準確性。本日報並不作為買賣任何股票之推薦或邀約。富鑫證券與其相關子公司、管理人員與職員皆可能持有上述之任何證券。富鑫證券（或其任何相關子公司）隨時可能對上述之任何公司進行或承攬投資銀行業務或其他業務。本報告中包含的所有意見與估計，代表我們截至此日期所作之判斷，其後若有任何因素導致更動，本公司恕不另行通知。

評等指標定義

買入= 預估其未來之潛在上漲空間大於 20%。

加碼= 預估其未來之潛在上漲空間自 10%至 20%。

續抱= 預估其未來之潛在漲跌空間將在下上 10%之間。

減碼= 預估其未來之潛在下跌空間自 0%至 10%。

賣出= 預估其未來之潛在下跌空間大於 10%。

未評等= 本股票並不在富鑫證券之評等涵蓋範圍，或者尚未上市。

績效表現根據 12 個月的總回報(包含股息)所評定。

免責聲明

以上資訊乃基於相信為可靠之來源所彙編，惟本公司不負責其完整性與準確性。本日報並不作為買賣任何股票之推薦或邀約。富鑫證券與其相關子公司、管理人員與職員皆可能持有上述之任何證券。富鑫證券（或其任何相關子公司）隨時可能對上述之任何公司進行或承攬投資銀行業務或其他業務。本報告中包含的所有意見與估計，代表我們截至此日期所作之判斷，其後若有任何因素導致更動，本公司恕不另行通知。

富鑫證券股份公司

地址：21st Floor, Phu My Hung Building, 08 Hoang Van Thai Street, Tan Phu Ward, District 7, HCMC.

電話號碼：(84-28) 5 413 5479

客服專線：(84-28) 1900 25 23 58

傳真號碼：+84 28 5413 5473

胡志明市

富美興交易室

地址：Ground Floor, CR2-08, 107 Ton Dat Tien,
Tan Phu Ward, District 7, Ho Chi Minh City

電話號碼：(84-28) 5 413 5478

傳真號碼：+84 28 5413 5473

Tan Binh 分行

地址：Park Legend Building, 251 Hoang Van Thu
Street, Ward 2, Tan Binh District, HCMC

電話號碼：(84-28) 3813 2401

傳真號碼：(84-28) 3813 2415

第一郡分行

地址：Room 1003A, 10th Floor, No. 81-83-83B-85
Ham Nghi Street, Nguyen Thai Binh Ward,
District 1, HCMC

電話號碼：(84-28) 3 535 6060

傳真號碼：(84-28) 3 535 2912

第三郡分行

地址：4th Floor, D&D Tower, 458 Nguyen Thi Minh Khai,
Ward 2, District 3, HCMC

電話號碼：(84-28) 382 08068

傳真號碼：(84-28) 3820 8206

河內市

Thanh Xuan 分行

地址：5th Floor, UDIC Complex Building, N04

Hoang Dao Thuy, Trung Hoa Ward, Cau Giay District, Ha Noi

電話號碼：(84-24) 6 250 9999

傳真號碼：(84-24) 6 250 6666

海防市

海防分行

地址：2nd Floor, Eliteco Building No.18 Tran Hung Dao,
Hoang Van Thu Ward, Hong Bang District, Hai Phong

電話號碼：(84-225) 384 1810

傳真號碼：(84-225) 384 1801