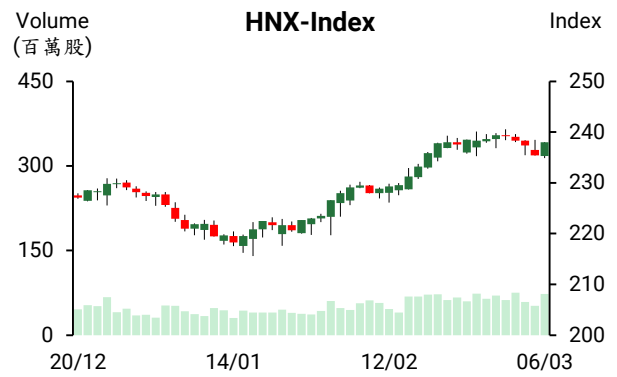
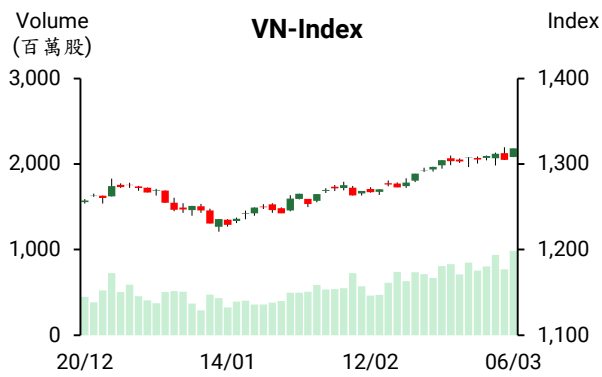


## 越股行情

06/03/2025	HOSE		VN30		HNX	
收盤價	1,318.22	1.04%	1,379.62	1.15%	238.01	1.10%
成交股數(百萬股)	<b>1,064.92</b>	<b>8.63%</b>	<b>306.69</b>	<b>-31.50%</b>	<b>76.47</b>	<b>40.99%</b>
撮合股數(百萬股)	<b>984.40</b>	<b>27.70%</b>	<b>283.06</b>	<b>5.03%</b>	<b>73.09</b>	<b>41.13%</b>
與最近 20 日的平均水位相比	716.04	37.48%	225.15	25.72%	63.14	15.75%
成交值(十億越盾)	<b>22,478</b>	<b>1.13%</b>	<b>9,877</b>	<b>-19.30%</b>	<b>1,417</b>	<b>40.80%</b>
撮合成交值(十億越盾)	<b>20,654</b>	<b>18.94%</b>	<b>9,064</b>	<b>13.33%</b>	<b>1,373</b>	<b>45.83%</b>
與最近 20 日之平均比較	15,633	32.12%	6,838	32.55%	1,057	29.90%
上漲家數	365	68%	24	80%	122	52%
下跌家數	121	22%	5	17%	57	24%
持平家數	52	10%	1	3%	55	24%



## 市場概況

美國總統川普決定延後對加拿大和墨西哥汽車製造商徵收關稅，加上美元兌越盾匯率下跌，激勵今日 VN 指數交易回溫。VN 指數最終以當天最高點作收。多數類股都上漲，其中以證券、銀行、零售及不動產類股表現最為搶眼。至於藍籌股走勢部分，GVR、VHM、FPT 及 MWG 上揚，BSR、LPB、SAB 及 BCG 則下跌。外資轉賣為買，淨買超金額為 4,313 億越盾，主要買入 HPG、MWG 及 EIB。

## 技術分析

今日 VN 指數出現“Marubozu”型，指數幾乎收復昨天的全部跌幅。VN30 指數已突破 1375 點關卡並短線指數可能將守穩在此關卡之上。HNX 指數也上漲，但仍未突破 240 點壓力。透過盤面觀察，雖然今日指數漲幅明顯擴增，但指數已逼近 1320 - 1330 點價位。預期指數將在 1310 點價位附近震盪以積累上漲動能。然而，指數若跌破此價位，恐將促使賣壓湧現。操作上建議投資人應趁著盤上揚時調降融資部位的持股率以避免面臨盤勢呈現大波動之壓力，其他部位可續抱。

## 建議股名單: ANV (加碼)

(請參考第 2 頁)

### 當日調整股名單

次號	股票代碼	評等	評等日	現時價格	買入區間	持股表現	目標價	預期獲利	停損價	預期損失	備註
1	ANV	加碼	07/03/2025	17.45	17.45	0.0%	19.0	8.9%	16.5	-5.4%	顯示打底訊號

### 投資組合部位

次號	股票代碼	評等	評等日	現時價格	買入區間	持股表現	目標價	預期獲利	停損價	預期損失	備註
1	QTP	續抱	26/02/2025	13.84	13.80	0.3%	15	8.7%	13.6	-1.4%	停損價調升至 13.6
2	REE	續抱	19/02/2025	73.70	67.50	9.2%	75	11.1%	65.5	-3%	目標價調升至 75
3	NTP	續抱	05/03/2025	67.00	64.10	4.5%	72	12.3%	60	-6%	積累上漲動能
4	TVN	續抱	06/03/2025	9.10	8.75	4.0%	10	14.3%	8.3	-5%	
5	IJC	加碼	28/02/2025	14.40	14.85	-3.0%	17	14.5%	14	-6%	
6	SZC	加碼	04/03/2025	45.75	45.95	-0.4%	51	11%	43.5	-5%	
7	DPM	加碼	04/03/2025	36.45	36.85	-1.1%	40	8.5%	35.5	-4%	

### 咖啡的月均出口金額首次突破 10 億美元

越南咖啡協會主席表示，2月越南咖啡出口量為 193,031 噸及出口金額逾 10.8 億美元這是越南咖啡出口金額首次突破 10 億美元。從 2024 年 10 月至今，月均咖啡出口產量為 50,000 至 155,000 噸，加上出口價格維持在高水位，平均每噸為 5,596 美元，帶動 2 月越南咖啡出口金額首次突破 10 億美元。

今年前兩個月咖啡出口量及出口金額分別為 343,331 噸及 18.7 億多美元。其中，咖啡豆出口量為 31,5615 噸，出口金額逾 16.5 億美元。雖然出口量較去年同期萎縮 14.8%，但出口金額大幅增加 50%。

### 銀行匯率回落至 1 美元低於 25,700 越盾

3 月 6 日越南國家銀行公佈中心匯率為 1 美元 24,738 越盾，較 5 日下跌 12 越盾。以 5% 漲跌幅度，匯率區間為 23,501- 25,975 越盾。Vietcombank 及 BIDV 的匯率分別下跌 70 越盾及 55 越盾至 25,250- 25,610 越盾及 25,255 - 25,615 越盾。然黑市匯率上漲 25-55 越盾至 25,785 - 25,885 越盾。

### 2 月水產出口成長逾 42%

越南水產加工及出口協會 (VASEP) 消息指出，2025 年前兩個月越南水產出口金額較去年同期增長 18.2% 至逾 14.2 億美元。蝦類的出口金額最搶眼。其出口金額增長 30.8% 至 54,238.7 萬美元。

2 月水產製品的出口金額成長 42.6% 至 6.55 億美元。中國、日本和美國為越南前三大水產出口市場，市佔率分別為 23.3%、15.5% 及 13.8%。相較於去年同期，水產製品對中國的出口金額擴增 80.8%。

資料來源: Cafef、Vietstock

### GEX 計畫發放 10% 股息

據 Gelex 集團股份公司 (HoSE: GEX) 剛公佈 2025 年股東大會之相關文件顯示，公司計畫今年合併營收將增長 11.5% 至 37.6 兆越盾，為 30 年公司成立以來之最高營收。然公司計畫合併稅前盈餘將縮減 15% 至 3.041 兆越盾 (主要於去年公司認列 1,000 億越盾的可再生能源項目撤資的非經常性獲利)。預期 2025 年股息比率將為 10%。

### PMC 將發放 2024 年剩下的 14% 股息及計劃 2025 年股息比率將為 24%

據 Pharmedic 藥品材料股份公司 (PMC) 之公布，3 月 21 日為 PMC 除權交易日。公司計畫將於 4 月 8 日依股東名冊來預支 2024 年第二次現金股息 (比率為 14%)。以 933 萬流通股計算，這次公司支付的股息金額將逾 130 億越盾。Sapharco (對 PMC 的持股率為 43.44%) 及 SHS (對 PMC 的持股率為 14.6%) 將分別收到 56.7 億越盾及 19 億多越盾的股息。值得注意的是，2024 年底及 2025 年初 PMC 已支出 1,020 億越盾左右來發放股息 (比率為 109%)。因此，2024 年股息比率加總為 133%。

公司董事會已通過 2025 年股息比率將為 24% 且將於 4 月 19 日呈上股東大會通過股息方案。

### 較多大米企業經營呈現萎縮或虧損

2024 年大米出口表現搶眼且出口價格創下曆史新高。據海關總局數據顯示，2024 年越南大米出口量增長 11.1% 至 903 萬噸及出口值成長 21.2% 至 56.7 億美元。2024 年大米出口金額連續五年維持成長。雖然米出口量創下歷史，但大米企業表現不如預期。較多企業獲利萎縮或虧損。

據越南國樹苗公司-Vinaseed (HoSE: NSC) 的 2024 年第四季財報之數據顯示，營收淨額增長 24% 至 9,690 億越盾。然銷售成本也大幅上升 29% 至 6,757 億越盾、財務營收幾乎持平、財務費用上升，使淨利潤萎縮至 1,168 億越盾。總計，去年第四季稅後盈餘縮減 14% 至 935 億越盾。

2024 年全年 NSC 營收淨額成長 20% 至 2.448 兆越盾，但稅後盈餘略微萎縮 2% 至 2,250 億越盾。2024 年南方樹苗股份公司 (HOSE: SSC) 的營收增長 29% 至 3,880 億越盾，但淨利較 2023 年大幅縮減 22% 至 425 億越盾。這是 4 年以來之最低淨利。

2024 年第四季南方食品股份公司 (Vinafood II, VSF) 的營收淨額成長 13% 至 4.955 兆越盾，然毛利率由 7.1% 縮減至 6%，使稅後盈餘萎縮 93% 至 22 億越盾。

An Giang 進出口股份公司 (Angimex, AGM) 2024 年第四季營收淨額大幅縮減 87% 至 310 億多越盾，第四季呈現虧損 1,400 億多越盾。2024 年營收淨額縮減 69% 至 2,410 億越盾，去年公司虧損 2,510 億多越盾 (較 2023 年上升 18%)。截至 2024 年底為止，未分配稅後盈餘呈現負 4,170 億越盾，較註冊資本 (1,820 億越盾) 高出 2.3 倍。

若 2024 年 AGM 審計合併財報的累計虧損高出註冊資本，AGM 股票可能被下市。另外，Trung An 高科技股份公司 (HNX: TAR) 及 Loc Troi 集團股份公司 (UPCoM: LTG) 也面臨財務困境，甚至仍未能公佈 2024 年第四季的財報。目前 TAR 及 TLG 在 UPCOM 處於被限制交易之股票。(資料來源: Cafef、Fireant)

資料來源: Cafef、Fireant

## 市場統計

### 推升指數上漲的前五名股票

HOSE			
股票代碼	收盤價 (越盾)	漲跌 (%)	影響指數 (%)
GVR	34,000	3.03%	0.07%
VHM	43,600	2.11%	0.07%
FPT	141,600	1.80%	0.07%
MWG	61,900	3.86%	0.06%
MBB	24,100	2.34%	0.06%

HNX			
股票代碼	收盤價 (越盾)	漲跌 (%)	影響指數 (%)
MBS	31,000	4.03%	0.18%
SHS	14,300	4.38%	0.13%
IDC	57,000	2.33%	0.11%
PVI	66,900	1.52%	0.06%
BAB	12,000	1.69%	0.05%

### 拖累指數的前五名股票

HOSE			
股票代碼	收盤價 (越盾)	漲跌 (%)	影響指數 (%)
BSR	19,800	-1.25%	-0.01%
LPB	35,550	-0.70%	-0.01%
SAB	51,400	-0.77%	-0.01%
BCG	4,360	-6.24%	0.00%
GAS	68,300	-0.15%	0.00%

HNX			
股票代碼	收盤價 (越盾)	漲跌 (%)	影響指數 (%)
KSV	204,500	-6.41%	-0.73%
VIF	18,300	-3.68%	-0.06%
SEB	49,300	-9.87%	-0.05%
DHT	87,500	-1.57%	-0.03%
PVS	34,300	-0.58%	-0.03%

### 前五名成交值

HOSE		
股票代碼	成交量 (股)	成交值 (十億越盾)
VIX	113,141,825	1,314.8
SSI	45,002,325	1,196.7
HPG	36,989,136	1,029.0
FPT	6,428,376	909.3
EIB	41,526,616	881.2

HNX		
股票代碼	成交量 (股)	成交值 (十億越盾)
SHS	18,267,608	257.0
MBS	7,672,728	234.3
PVS	4,686,148	160.2
CEO	6,432,745	92.1
NTP	982,057	66.4

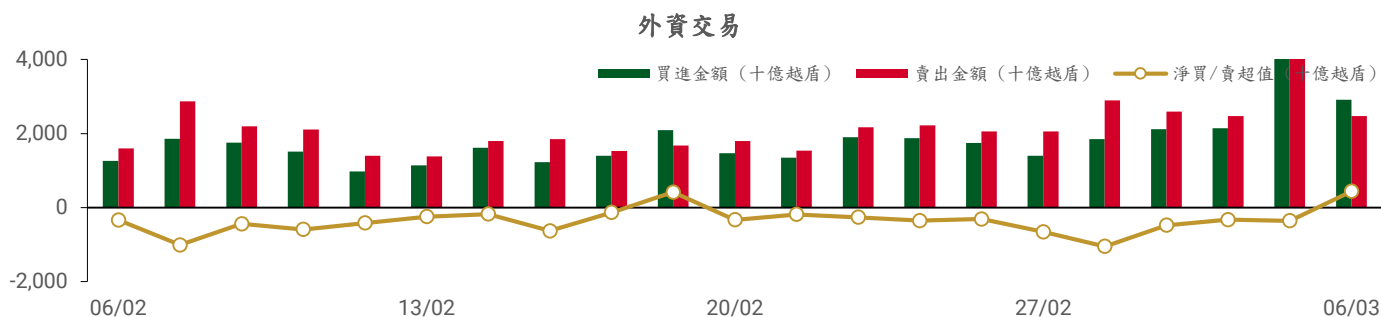
### 議價交易的前五名股

HOSE		
股票代碼	成交量 (股)	成交值 (十億越盾)
NAB	24,121,888	410.0
EIB	10,531,000	228.0
TCB	6,322,801	176.9
HDB	5,265,000	120.9
MBB	4,630,234	113.9

HNX		
股票代碼	成交量 (股)	成交值 (十億越盾)
PVC	1,390,000	15.6
NAG	645,000	7.7
PVI	71,000	4.7
NDN	500,000	4.5
VCS	63,200	3.8

## 外資交易行情 (股票)

證交所	買進成交量 (百萬股)	買進金額 (十億越盾)	賣出成交量 (百萬股)	賣出金額 (十億越盾)	淨買/賣成交量 (百萬股)	淨買/賣超值 (十億越盾)
HOSE	93.37	2,855.08	76.43	2,423.39	16.94	431.70
HNX	2.23	56.48	1.69	48.41	0.54	8.07
<b>總計</b>	<b>95.60</b>	<b>2,911.57</b>	<b>78.12</b>	<b>2,471.80</b>	<b>17.48</b>	<b>439.77</b>



### 前五名買進

#### HOSE

股票代碼	收盤價	成交量 (股)	成交值 (十億越盾)
FPT	141,600	2,173,819	306.90
HPG	27,950	9,557,212	265.72
MWG	61,900	4,293,700	262.71
TCB	27,700	6,340,800	177.44
VCI	38,500	3,838,700	145.23

#### HNX

股票代碼	收盤價	成交量 (股)	成交值 (十億越盾)
IDC	57,000	227,000	12.73
MBS	31,000	392,300	11.95
SHS	14,300	827,300	11.66
NTP	67,000	145,100	9.80
CEO	14,600	226,200	3.26

### 前五名賣出

#### HOSE

股票代碼	收盤價	成交量 (股)	成交值 (十億越盾)
FPT	141,600	2,514,540	355.59
TCB	27,700	6,323,600	176.96
TPB	16,200	8,168,569	131.82
MBB	24,100	4,617,116	113.75
VCB	93,500	1,159,400	108.41

#### HNX

股票代碼	收盤價	成交量 (股)	成交值 (十億越盾)
IDC	57,000	367,300	20.50
PVS	34,300	168,500	5.79
MBS	31,000	128,500	3.91
NTP	67,000	44,800	3.04
CEO	14,600	181,200	2.60

### 前五名淨買超

#### HOSE

股票代碼	收盤價	成交量 (股)	成交值 (十億越盾)
HPG	27,950	7,343,819	204.19
MWG	61,900	2,754,722	168.66
EIB	22,200	5,957,000	128.34
VCI	38,500	2,473,343	93.34
VIX	11,850	7,303,100	84.21

#### HNX

股票代碼	收盤價	成交量 (股)	成交值 (十億越盾)
SHS	14,300	719,370	10.14
MBS	31,000	263,800	8.03
NTP	67,000	100,300	6.76
VGS	31,900	27,200	0.86
CEO	14,600	45,000	0.67

### 前五名淨賣超

#### HOSE

股票代碼	收盤價	成交量 (股)	成交值 (十億越盾)
TPB	16,200	(7,660,269)	(123.61)
VNM	62,900	(1,216,332)	(75.94)
NLG	33,050	(2,304,665)	(75.60)
SSI	26,900	(2,231,036)	(58.88)
FPT	141,600	(340,721)	(48.69)

#### HNX

股票代碼	收盤價	成交量 (股)	成交值 (十億越盾)
IDC	57,000	(140,300)	(7.77)
PVS	34,300	(109,700)	(3.77)
VFS	16,000	(113,200)	(1.82)
VTZ	17,200	(100,900)	(1.71)
HUT	16,500	(50,600)	(0.82)

### ETF 交易

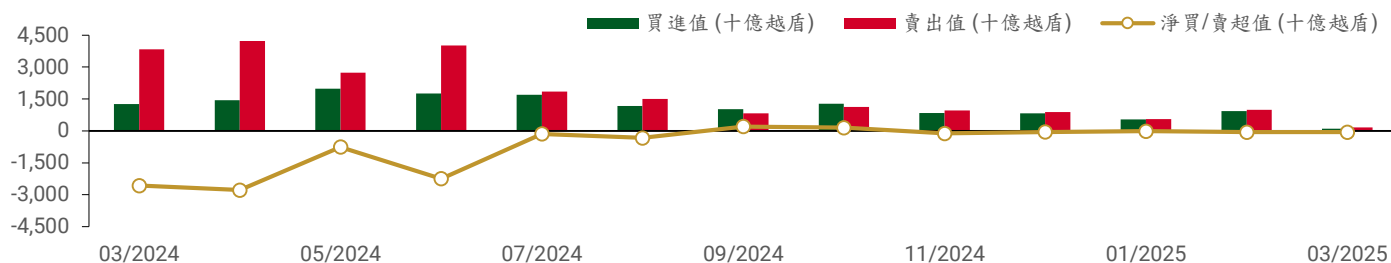
#### 價格統計

ETF 代碼	漲跌 (%)	成交量 (股)	成交值 (十億越盾)
E1VFN30	0.8%	252,405	6.05
FUEMAV30	0.2%	3,076	0.05
FUESSV30	0.8%	5,510	0.09
FUESSV50	0.3%	18,400	0.38
FUESSVFL	1.1%	203,151	4.69
FUEVFVND	1.4%	744,549	24.66
FUEVN100	0.6%	58,785	1.08
FUEIP100	0.2%	300	0.00
FUEKIV30	0.2%	15,601	0.14
FUEDCMID	0.6%	32,403	0.40
FUEKIVFS	-0.7%	200	0.00
FUEMAVND	1.4%	400	0.01
FUEFCV50	2.1%	4,102	0.05
FUEBFVND	0.0%	0	0.00
FUEKIVND	1.9%	95,400	1.18
FUEABVND	0.5%	100	0.00
<b>總計</b>		<b>1,434,382</b>	<b>38.80</b>

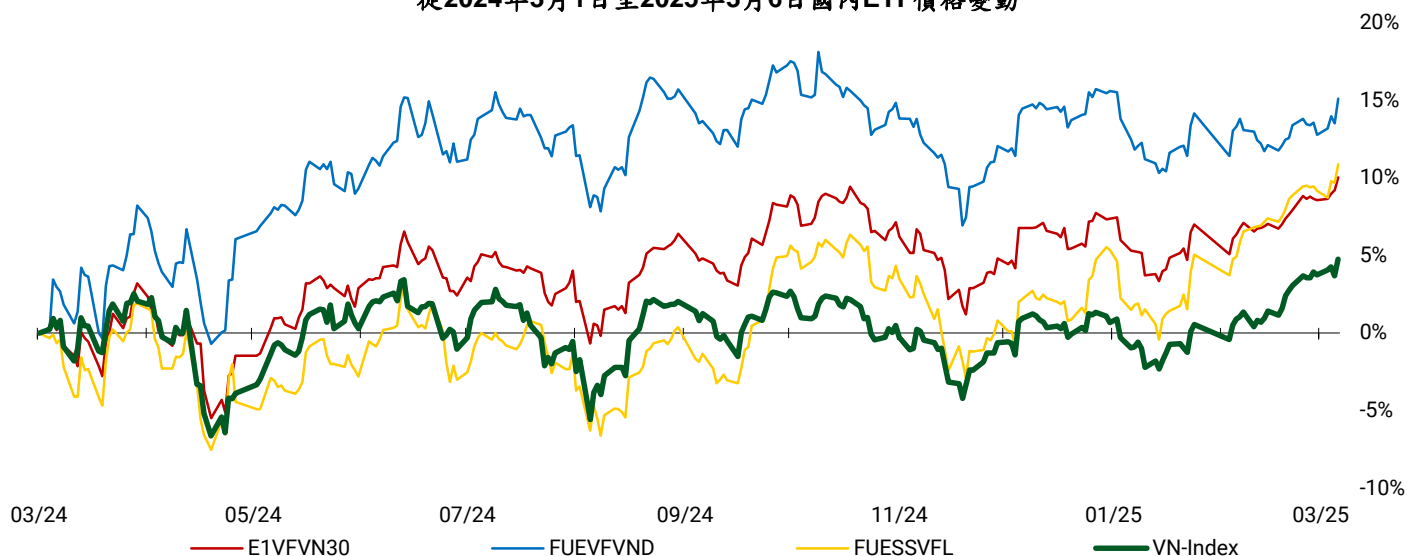
#### 外資交易

ETF 代碼	買進金額 (十億越盾)	賣出金額 (十億越盾)	淨買/賣超值 (十億越盾)
E1VFN30	0.83	3.94	(3.11)
FUEMAV30	0.03	0.02	0.01
FUESSV30	0.05	0.00	0.05
FUESSV50	0.26	0.01	0.25
FUESSVFL	3.96	0.46	3.50
FUEVFVND	4.19	13.12	(8.94)
FUEVN100	0.38	0.29	0.09
FUEIP100	0.00	0.00	0.00
FUEKIV30	0.14	0.00	0.13
FUEDCMID	0.33	0.03	0.30
FUEKIVFS	0.00	0.00	0.00
FUEMAVND	0.00	0.00	(0.00)
FUEFCV50	0.00	0.00	0.00
FUEBFVND	0.00	0.00	0.00
FUEKIVND	1.18	1.18	0.00
FUEABVND	0.00	0.00	0.00
<b>總計</b>	<b>11.35</b>	<b>19.06</b>	<b>(7.71)</b>

### 外資對國內ETF的交易



從2024年3月1日至2025年3月6日國內ETF價格變動



### 權證資訊

權證代碼 (*)	收盤價 (越盾)	漲跌 (%)	成交量	到期的天數	標的股票之價格 (越盾)	權證理論價格 (越盾) (**)	與收盤價的差異 (越盾)	履約價格 (越盾)	行使比例 n:1	最後交易日
CACB2403	500	4.2%	1,487,800	53	26,400	425	(75)	25,000	4.00	24/04/2025
CACB2404	730	2.8%	1,182,700	144	26,400	553	(177)	25,000	4.00	24/07/2025
CACB2405	740	0.0%	0	69	26,400	364	(376)	25,500	4.00	12/05/2025
CACB2501	1,180	1.7%	12,200	144	26,400	856	(324)	24,500	3.00	24/07/2025
CACB2502	2,110	1.9%	43,700	385	26,400	850	(1,260)	28,000	2.00	24/03/2026
CACB2503	1,610	2.5%	43,700	235	26,400	765	(845)	27,000	2.00	23/10/2025
CACB2504	880	2.3%	3,980,400	81	26,400	608	(272)	26,000	2.00	22/05/2025
CACB2505	1,510	0.0%	0	217	26,400	599	(911)	26,300	3.00	07/10/2025
CACB2506	710	7.6%	6,200	116	26,400	392	(318)	27,400	2.00	26/06/2025
CFPT2402	6,320	5.3%	31,400	144	141,600	3,399	(2,921)	134,064	3.97	24/07/2025
CFPT2403	3,970	3.1%	55,100	53	141,600	2,509	(1,461)	134,064	3.97	24/04/2025
CFPT2404	3,330	1.2%	12,200	243	141,600	1,749	(1,581)	120,161	14.90	31/10/2025
CFPT2405	2,760	2.2%	3,200	161	141,600	1,421	(1,339)	134,064	9.93	12/08/2025
CFPT2406	610	24.5%	83,400	22	141,600	49	(561)	147,658	24.83	26/03/2025
CFPT2407	560	5.7%	123,700	116	141,600	101	(459)	158,692	24.83	26/06/2025
CFPT2501	670	6.3%	788,000	144	141,600	302	(368)	160,000	10.00	24/07/2025
CFPT2502	1,150	11.7%	766,200	235	141,600	325	(825)	170,000	10.00	23/10/2025
CFPT2503	1,590	11.2%	1,017,100	385	141,600	433	(1,157)	180,000	10.00	24/03/2026
CFPT2504	510	18.6%	2,468,000	81	141,600	131	(379)	160,000	10.00	22/05/2025
CFPT2505	2,130	5.4%	436,700	309	141,600	775	(1,355)	158,000	10.00	07/01/2026
CFPT2506	790	12.9%	3,500	116	141,600	204	(586)	164,000	8.00	26/06/2025
CFPT2507	1,510	-0.7%	20,000	152	141,600	557	(953)	155,000	8.00	01/08/2025
CFPT2508	2,820	10.2%	3,700	336	141,600	972	(1,848)	160,000	8.00	03/02/2026
CHDB2401	90	-18.2%	735,100	22	23,050	16	(74)	25,017	3.34	26/03/2025
CHDB2501	680	-2.9%	57,100	116	23,050	332	(348)	24,800	2.00	26/06/2025
CHPG2402	710	4.4%	524,000	76	27,950	369	(341)	28,177	2.73	19/05/2025
CHPG2406	1,080	5.9%	326,600	236	27,950	511	(569)	28,000	4.00	24/10/2025
CHPG2407	730	10.6%	3,476,500	53	27,950	555	(175)	26,000	4.00	24/04/2025
CHPG2408	890	7.2%	703,300	144	27,950	524	(366)	27,000	4.00	24/07/2025
CHPG2409	2,050	4.6%	77,800	243	27,950	1,315	(735)	25,000	3.00	31/10/2025
CHPG2410	1,070	3.9%	1,000	161	27,950	414	(656)	28,000	4.00	12/08/2025



CHPG2411	110	22.2%	288,600	22	27,950	13	(97)	29,999	4.00	26/03/2025
CHPG2412	360	9.1%	143,600	116	27,950	81	(279)	31,333	4.00	26/06/2025
CHPG2501	1,320	7.3%	407,200	112	27,950	992	(328)	25,500	3.00	24/06/2025
CHPG2502	1,320	3.9%	19,800	204	27,950	717	(603)	27,500	3.00	24/09/2025
CHPG2503	1,340	5.5%	378,700	81	27,950	842	(498)	27,000	2.00	22/05/2025
CHPG2504	1,940	3.2%	43,500	235	27,950	791	(1,149)	29,000	2.00	23/10/2025
CHPG2505	2,580	2.8%	64,800	385	27,950	924	(1,656)	30,000	2.00	24/03/2026
CHPG2506	1,350	2.3%	16,400	309	27,950	623	(727)	27,800	4.00	07/01/2026
CHPG2507	800	0.0%	3,400	116	27,950	362	(438)	29,600	2.00	26/06/2025
CHPG2508	2,300	0.9%	300	231	27,950	1,284	(1,016)	27,000	2.00	21/10/2025
CHPG2509	1,190	2.6%	200	152	27,950	530	(660)	28,000	3.00	01/08/2025
CHPG2510	1,700	1.2%	700	336	27,950	682	(1,018)	29,000	3.00	03/02/2026
CMBB2402	2,320	6.4%	663,000	76	24,100	2,277	(43)	20,403	1.70	19/05/2025
CMBB2405	840	13.5%	433,200	144	24,100	699	(141)	22,590	3.48	24/07/2025
CMBB2406	800	15.9%	984,200	53	24,100	740	(60)	21,721	3.48	24/04/2025
CMBB2407	1,800	5.9%	902,300	243	24,100	1,676	(124)	22,590	1.74	31/10/2025
CMBB2408	220	22.2%	38,800	22	24,100	128	(92)	24,134	4.34	26/03/2025
CMBB2409	520	10.6%	359,600	116	24,100	218	(302)	25,099	4.34	26/06/2025
CMBB2501	1,640	5.8%	32,700	144	24,100	1,429	(211)	20,852	2.61	24/07/2025
CMBB2502	2,170	11.3%	119,100	81	24,100	1,997	(173)	20,852	1.74	22/05/2025
CMBB2503	2,450	8.9%	84,300	235	24,100	1,655	(795)	22,590	1.74	23/10/2025
CMBB2504	2,950	6.5%	63,400	385	24,100	1,734	(1,216)	23,459	1.74	24/03/2026
CMBB2505	1,840	-0.5%	202,100	399	24,100	1,142	(698)	22,800	3.00	07/04/2026
CMBB2506	1,220	0.0%	0	116	24,100	1,143	(77)	23,025	1.74	26/06/2025
CMBB2507	2,130	0.0%	0	336	24,100	1,271	(859)	24,000	2.00	03/02/2026
CMBB2508	1,650	0.0%	0	152	24,100	1,105	(545)	23,000	2.00	01/08/2025
CMSN2404	1,050	7.1%	50,800	144	69,200	376	(674)	79,000	4.00	24/07/2025
CMSN2405	300	7.1%	166,300	53	69,200	71	(229)	79,000	4.00	24/04/2025
CMSN2406	840	-2.3%	368,400	243	69,200	465	(375)	79,000	6.00	31/10/2025
CMSN2407	30	0.0%	51,100	22	69,200	0	(30)	83,456	10.00	26/03/2025
CMSN2408	190	11.8%	17,300	116	69,200	37	(153)	85,678	10.00	26/06/2025
CMSN2501	680	13.3%	779,500	112	69,200	371	(309)	72,000	8.00	24/06/2025
CMSN2502	780	5.4%	226,200	81	69,200	387	(393)	73,000	5.00	22/05/2025
CMSN2503	1,750	4.2%	69,200	235	69,200	771	(979)	75,000	5.00	23/10/2025
CMSN2504	1,010	0.0%	0	116	69,200	341	(669)	77,700	4.00	26/06/2025
CMWG2401	1,230	4.2%	117,900	76	61,900	460	(770)	65,479	3.97	19/05/2025
CMWG2405	620	40.9%	2,745,400	53	61,900	280	(340)	66,000	4.00	24/04/2025
CMWG2406	1,420	20.3%	181,400	144	61,900	717	(703)	66,000	4.00	24/07/2025
CMWG2407	770	28.3%	433,800	243	61,900	506	(264)	70,000	6.00	31/10/2025
CMWG2408	800	23.1%	4,100	69	61,900	305	(495)	65,000	6.00	12/05/2025
CMWG2409	100	11.1%	223,900	22	61,900	10	(90)	68,888	10.00	26/03/2025
CMWG2410	340	21.4%	287,100	116	61,900	118	(222)	70,777	10.00	26/06/2025
CMWG2501	1,140	20.0%	100,600	112	61,900	793	(347)	62,000	5.00	24/06/2025
CMWG2502	1,230	25.5%	1,597,900	81	61,900	871	(359)	60,000	5.00	22/05/2025
CMWG2503	1,900	18.0%	216,600	235	61,900	1,087	(813)	63,000	5.00	23/10/2025
CMWG2504	2,310	12.7%	114,600	385	61,900	1,213	(1,097)	66,000	5.00	24/03/2026
CMWG2505	1,800	10.4%	49,000	217	61,900	1,028	(772)	61,000	6.00	07/10/2025
CMWG2506	550	10.0%	1,148,900	116	61,900	702	152	66,900	3.00	26/06/2025
CSHB2401	540	-1.8%	200	69	10,000	115	(425)	10,365	1.80	12/05/2025
CSHB2402	170	-5.6%	404,100	22	10,000	59	(111)	10,215	1.80	26/03/2025
CSHB2403	300	-3.2%	238,500	116	10,000	64	(236)	11,116	1.80	26/06/2025
CSHB2501	810	-12.9%	2,131,900	112	10,000	286	(524)	9,915	1.80	24/06/2025
CSSB2401	110	10.0%	45,400	22	19,450	54	(56)	19,999	4.00	26/03/2025
CSTB2402	3,390	5.0%	236,300	76	39,500	3,228	(162)	30,000	3.00	19/05/2025
CSTB2408	1,110	11.0%	523,000	53	39,500	983	(127)	36,000	4.00	24/04/2025
CSTB2409	1,490	7.2%	652,100	144	39,500	1,208	(282)	36,000	4.00	24/07/2025
CSTB2410	1,820	7.1%	1,331,000	243	39,500	1,474	(346)	38,000	3.00	31/10/2025
CSTB2411	1,960	8.9%	1,500	69	39,500	1,457	(503)	34,000	4.00	12/05/2025
CSTB2412	450	7.1%	790,500	22	39,500	367	(83)	38,686	4.00	26/03/2025

CSTB2413	980	5.4%	93,000	116	39,500	586	(394)	39,679	4.00	26/06/2025
CSTB2501	2,480	-1.2%	2,500	112	39,500	2,188	(292)	33,500	3.00	24/06/2025
CSTB2502	2,550	-3.0%	18,000	204	39,500	1,896	(654)	35,500	3.00	24/09/2025
CSTB2503	2,800	5.7%	206,600	81	39,500	2,518	(282)	35,000	2.00	22/05/2025
CSTB2504	3,250	6.2%	78,300	235	39,500	2,178	(1,072)	38,000	2.00	23/10/2025
CSTB2505	2,100	-1.9%	12,300	217	39,500	1,068	(1,032)	40,000	3.00	07/10/2025
CSTB2506	1,710	0.0%	0	116	39,500	1,593	(117)	38,100	2.00	26/06/2025
CTCB2403	950	5.6%	1,718,200	243	27,700	693	(257)	26,000	5.00	31/10/2025
CTCB2404	1,280	0.0%	0	161	27,700	733	(547)	25,000	5.00	12/08/2025
CTCB2405	360	0.0%	900	22	27,700	239	(121)	26,868	5.00	26/03/2025
CTCB2406	420	-2.3%	121,400	116	27,700	312	(108)	27,979	5.00	26/06/2025
CTCB2501	2,670	5.1%	4,700	144	27,700	2,161	(509)	24,000	2.00	24/07/2025
CTCB2502	2,270	7.1%	781,500	81	27,700	1,998	(272)	24,000	2.00	22/05/2025
CTCB2503	2,460	5.6%	194,000	235	27,700	1,710	(750)	26,000	2.00	23/10/2025
CTCB2504	1,380	0.7%	62,600	309	27,700	793	(587)	24,500	6.00	07/01/2026
CTCB2505	1,010	0.0%	0	116	27,700	1,209	199	26,400	2.00	26/06/2025
CTCB2506	1,480	-0.7%	13,400	231	27,700	1,012	(468)	25,000	4.00	21/10/2025
CTPB2403	560	-3.4%	2,200	69	16,200	96	(464)	17,500	3.00	12/05/2025
CTPB2404	40	0.0%	69,800	22	16,200	6	(34)	17,888	4.00	26/03/2025
CTPB2405	230	9.5%	48,600	116	16,200	47	(183)	18,999	4.00	26/06/2025
CTPB2501	1,080	-16.3%	2,600	116	16,200	433	(647)	17,700	1.00	26/06/2025
CVHM2406	640	14.3%	146,600	144	43,600	224	(416)	50,000	4.00	24/07/2025
CVHM2407	220	22.2%	568,400	53	43,600	62	(158)	49,000	4.00	24/04/2025
CVHM2408	2,200	4.8%	552,300	243	43,600	1,846	(354)	38,000	4.00	31/10/2025
CVHM2409	1,450	5.8%	2,000	161	43,600	810	(640)	42,000	5.00	12/08/2025
CVHM2410	110	22.2%	2,900	22	43,600	15	(95)	47,999	5.00	26/03/2025
CVHM2411	400	2.6%	6,900	116	43,600	115	(285)	50,555	5.00	26/06/2025
CVHM2501	860	8.9%	406,900	81	43,600	614	(246)	42,000	5.00	22/05/2025
CVHM2502	1,230	7.0%	58,500	235	43,600	654	(576)	45,000	5.00	23/10/2025
CVHM2503	1,630	0.6%	1,000	399	43,600	865	(765)	42,000	7.00	07/04/2026
CVHM2504	960	17.1%	67,100	116	43,600	1,120	160	44,500	2.00	26/06/2025
CVIB2402	760	-3.8%	1,754,100	76	20,950	645	(115)	20,515	1.71	19/05/2025
CVIB2405	1,610	-4.2%	250,400	53	20,950	1,516	(94)	18,000	2.00	24/04/2025
CVIB2406	790	-4.8%	311,900	144	20,950	615	(175)	19,000	4.00	24/07/2025
CVIB2407	2,250	-0.4%	1,550,000	243	20,950	1,781	(469)	18,000	2.00	31/10/2025
CVIB2408	960	0.0%	0	69	20,950	440	(520)	19,500	4.00	12/05/2025
CVIB2501	940	-6.9%	207,300	81	20,950	724	(216)	20,000	2.00	22/05/2025
CVIB2502	1,480	-3.3%	221,100	235	20,950	787	(693)	21,000	2.00	23/10/2025
CVIB2503	2,300	13.3%	3,000	116	20,950	959	(1,341)	21,200	1.00	26/06/2025
CVIC2404	620	3.3%	105,100	53	42,350	288	(332)	43,000	4.00	24/04/2025
CVIC2405	1,150	3.6%	84,200	144	42,350	554	(596)	43,000	4.00	24/07/2025
CVIC2406	90	-25.0%	300	22	42,350	5	(85)	46,888	5.00	26/03/2025
CVIC2407	410	-4.7%	22,600	116	42,350	73	(337)	48,999	5.00	26/06/2025
CVIC2501	990	3.1%	117,800	81	42,350	653	(337)	40,000	5.00	22/05/2025
CVIC2502	1,120	3.7%	161,400	235	42,350	436	(684)	45,000	5.00	23/10/2025
CVIC2503	1,240	0.0%	0	116	42,350	707	(533)	42,600	3.00	26/06/2025
CVJC2401	20	-50.0%	20,000	22	96,500	0	(20)	119,999	10.00	26/03/2025
CVJC2501	700	0.0%	0	116	96,500	169	(531)	106,100	6.00	26/06/2025
CVNM2401	630	6.8%	223,600	76	62,900	263	(367)	63,331	7.68	19/05/2025
CVNM2405	220	-4.3%	1,035,200	53	62,900	92	(128)	67,472	3.97	24/04/2025
CVNM2406	620	-6.1%	321,200	144	62,900	282	(338)	68,464	3.97	24/07/2025
CVNM2407	700	1.4%	1,206,500	243	62,900	391	(309)	67,472	5.95	31/10/2025
CVNM2408	40	0.0%	55,500	22	62,900	0	(40)	76,271	7.94	26/03/2025
CVNM2501	540	-3.6%	1,553,000	81	62,900	315	(225)	64,495	4.96	22/05/2025
CVNM2502	1,340	-2.2%	67,100	235	62,900	600	(740)	65,488	4.96	23/10/2025
CVNM2503	1,910	-1.0%	69,000	385	62,900	644	(1,266)	68,464	4.96	24/03/2026
CVNM2504	1,470	-3.3%	300	217	62,900	503	(967)	65,000	6.00	07/10/2025
CVNM2505	900	0.0%	0	116	62,900	249	(651)	67,800	4.00	26/06/2025
CVPB2401	580	11.5%	305,900	76	19,150	263	(317)	19,939	1.90	19/05/2025

CVPB2407	300	3.4%	1,371,500	144	19,150	121	(179)	21,000	4.00	24/07/2025
CVPB2408	200	5.3%	252,600	53	19,150	62	(138)	21,000	2.00	24/04/2025
CVPB2409	660	3.1%	123,300	243	19,150	283	(377)	22,000	2.00	31/10/2025
CVPB2410	840	2.4%	6,300	161	19,150	184	(656)	21,000	3.00	12/08/2025
CVPB2411	40	0.0%	20,500	22	19,150	2	(38)	21,666	2.00	26/03/2025
CVPB2412	310	6.9%	323,100	116	19,150	57	(253)	22,777	2.00	26/06/2025
CVPB2501	1,240	2.5%	124,800	235	19,150	576	(664)	20,000	2.00	23/10/2025
CVPB2502	1,580	0.6%	83,900	385	19,150	631	(949)	21,000	2.00	24/03/2026
CVPB2503	740	4.2%	357,500	81	19,150	464	(276)	19,000	2.00	22/05/2025
CVPB2504	1,390	0.7%	400	399	19,150	560	(830)	20,000	3.00	07/04/2026
CVPB2505	910	0.0%	0	116	19,150	377	(533)	21,000	1.00	26/06/2025
CVPB2506	1,040	4.0%	18,900	214	19,150	499	(541)	20,200	2.00	02/10/2025
CVRE2405	340	9.7%	241,000	53	17,850	213	(127)	19,000	2.00	24/04/2025
CVRE2406	380	8.6%	216,500	144	17,850	254	(126)	19,000	4.00	24/07/2025
CVRE2407	1,670	2.5%	677,300	243	17,850	1,497	(173)	16,000	2.00	31/10/2025
CVRE2408	720	0.0%	0	161	17,850	266	(454)	20,000	3.00	12/08/2025
CVRE2409	70	0.0%	0	22	17,850	11	(59)	19,999	4.00	26/03/2025
CVRE2410	120	-7.7%	372,900	116	17,850	59	(61)	21,888	4.00	26/06/2025
CVRE2501	640	0.0%	0	112	17,850	415	(225)	18,000	3.00	24/06/2025
CVRE2502	960	3.2%	49,000	81	17,850	780	(180)	17,000	2.00	22/05/2025
CVRE2503	1,370	4.6%	42,200	235	17,850	936	(434)	18,000	2.00	23/10/2025
CVRE2504	1,170	3.5%	13,700	116	17,850	1,304	134	17,900	1.00	26/06/2025
CVRE2505	1,500	0.0%	0	231	17,850	1,182	(318)	17,000	2.00	21/10/2025

(\*) 歐式交易方式，以現金交易

(\*\*) PHS 採用 Black-Scholes 估價方式

## 長期投資股

股票代碼	證券所	報告日	現時價格	目標價*	上升趨勢/下跌趨勢	建議
HAH	HOSE	17/02/2025	50,700	61,200	20.7%	買入
PNJ	HOSE	11/02/2025	93,700	111,700	19.2%	加碼
HPG	HOSE	10/02/2025	27,950	32,400	15.9%	加碼
DRI	UPCOM	04/02/2025	15,645	15,100	-3.5%	減碼
DPR	HOSE	01/04/2025	47,450	43,500	-8.3%	減碼
VNM	HOSE	21/01/2025	62,900	72,500	15.3%	加碼
STB	HOSE	13/01/2025	39,500	38,800	-1.8%	減碼
ACB	HOSE	31/12/2024	26,400	31,900	20.8%	買入
MBB	HOSE	31/12/2024	24,100	31,100	29.0%	買入
MSB	HOSE	31/12/2024	11,450	13,600	18.8%	加碼
SHB	HOSE	31/12/2024	10,000	12,400	24.0%	買入
TCB	HOSE	31/12/2024	27,700	30,700	10.8%	加碼
TPB	HOSE	31/12/2024	16,200	19,700	21.6%	買入
VIB	HOSE	31/12/2024	20,950	22,900	9.3%	續抱
VPB	HOSE	31/12/2024	19,150	24,600	28.5%	買入
CTG	HOSE	31/12/2024	41,650	42,500	2.0%	續抱
HDB	HOSE	31/12/2024	23,050	28,000	21.5%	買入
VCB	HOSE	31/12/2024	93,500	104,500	11.8%	加碼
BID	HOSE	31/12/2024	40,800	41,300	1.2%	續抱
LPB	HOSE	31/12/2024	35,550	28,700	-19.3%	賣出
MSH	HOSE	31/12/2024	59,900	58,500	-2.3%	減碼
TCM	HOSE	31/12/2024	40,700	50,800	24.8%	買入
IDC	HNX	31/12/2024	57,000	72,000	26.3%	買入

SZC	HOSE	31/12/2024	45,750	49,500	8.2%	續抱
BCM	HOSE	31/12/2024	75,200	80,000	6.4%	續抱
SIP	HOSE	31/12/2024	91,000	88,000	-3.3%	減碼
DBD	HOSE	31/12/2024	58,000	68,000	17.2%	加碼
IMP	HOSE	31/12/2024	46,600	41,800	-10.3%	賣出
VHC	HOSE	31/12/2024	71,100	83,900	18.0%	加碼
ANV	HOSE	31/12/2024	17,450	17,200	-1.4%	減碼
FMC	HOSE	31/12/2024	49,450	50,300	1.7%	續抱
SAB	HOSE	31/12/2024	51,400	64,000	24.5%	買入
MWG	HOSE	31/12/2024	61,900	73,600	18.9%	加碼
VSC	HOSE	31/12/2024	18,600	18,200	-2.2%	減碼
GMD	HOSE	31/12/2024	61,000	71,000	16.4%	加碼
PVT	HOSE	31/12/2024	26,100	31,500	20.7%	買入

資料來源：PHS 收集

\* 若除權交易日發生在報告日後將影響目標價

## 免責聲明

這份報告由 Le Tran Khang-富鑫證券股份公司研究員製作。以上資訊乃基於相信為可靠之來源所彙編，惟本公司不負責其完整性與準確性。本日報並不作為買賣任何股票之推薦或邀約。富鑫證券與其相關子公司、管理人員與職員皆可能持有上述之任何證券。富鑫證券（或其任何相關子公司）隨時可能對上述之任何公司進行或承攬投資銀行業務或其他業務。本報告中包含的所有意見與估計，代表我們截至此日期所作之判斷，其後若有任何因素導致更動，本公司恕不另行通知。

## 評等指標定義

買入= 預估其未來之潛在上漲空間大於 20%。  
加碼= 預估其未來之潛在上漲空間自 10%至 20%。  
續抱= 預估其未來之潛在漲跌空間將在下上 10%之間。  
減碼= 預估其未來之潛在下跌空間自 0%至 10%。  
賣出= 預估其未來之潛在下跌空間大於 10%。  
未評等= 本股票並不在富鑫證券之評等涵蓋範圍，或者尚未上市。  
績效表現根據 12 個月的總回報(包含股息)所評定。

## 免責聲明

以上資訊乃基於相信為可靠之來源所彙編，惟本公司不負責其完整性與準確性。本日報並不作為買賣任何股票之推薦或邀約。富鑫證券與其相關子公司、管理人員與職員皆可能持有上述之任何證券。富鑫證券（或其任何相關子公司）隨時可能對上述之任何公司進行或承攬投資銀行業務或其他業務。本報告中包含的所有意見與估計，代表我們截至此日期所作之判斷，其後若有任何因素導致更動，本公司恕不另行通知。

## 富鑫證券股份公司

地址：21st Floor, Phu My Hung Building, 08 Hoang Van Thai Street, Tan Phu Ward, District 7, HCMC.

電話號碼：(84-28) 5 413 5479

客服專線：(84-28) 1900 25 23 58

傳真號碼：+84 28 5413 5473

## 胡志明市

### 富美興交易室

地址：Ground Floor, CR2-08, 107 Ton Dat Tien,  
Tan Phu Ward, District 7, Ho Chi Minh City

電話號碼：(84-28) 5 413 5478

傳真號碼：+84 28 5413 5473

### Tan Binh 分行

地址：Park Legend Building, 251 Hoang Van Thu  
Street, Ward 2, Tan Binh District, HCMC

電話號碼：(84-28) 3813 2401

傳真號碼：(84-28) 3813 2415

### 第一郡分行

地址：Room 1003A, 10th Floor, No. 81-83-83B-85  
Ham Nghi Street, Nguyen Thai Binh Ward,  
District 1, HCMC

電話號碼：(84-28) 3 535 6060

傳真號碼：(84-28) 3 535 2912

## 第三郡分行

地址：4th Floor, D&D Tower, 458 Nguyen Thi Minh Khai,  
Ward 2, District 3, HCMC

電話號碼：(84-28) 382 08068

傳真號碼：(84-28) 3820 8206

## 河內市

### Thanh Xuan 分行

地址：5th Floor, UDIC Complex Building, N04

Hoang Dao Thuy, Trung Hoa Ward, Cau Giay District, Ha Noi

電話號碼：(84-24) 6 250 9999

傳真號碼：(84-24) 6 250 6666

## 海防市

### 海防分行

地址：2nd Floor, Eliteco Building No.18 Tran Hung Dao,  
Hoang Van Thu Ward, Hong Bang District, Hai Phong

電話號碼：(84-225) 384 1810

傳真號碼：(84-225) 384 1801