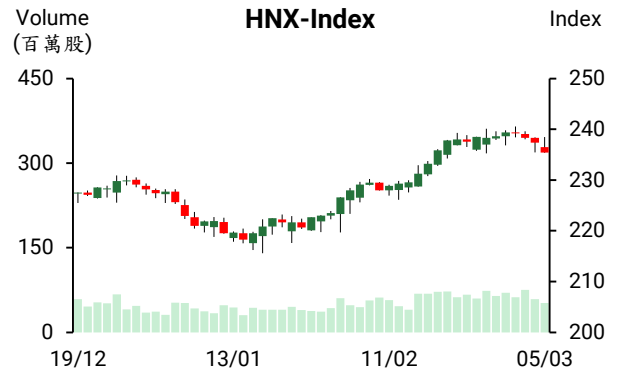
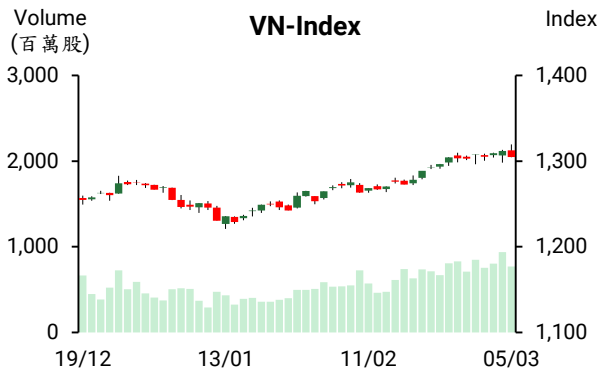


越股行情

05/03/2025	HOSE		VN30		HNX	
收盤價	1,304.71	-0.55%	1,363.91	-0.30%	235.41	-0.82%
成交股數 (百萬股)	980.30	-7.53%	447.69	23.41%	54.24	-22.99%
撮合股數 (百萬股)	770.86	-17.67%	269.50	-9.14%	51.79	-11.81%
與最近 20 日的平均水位相比	693.69	11.12%	219.75	22.64%	61.72	-16.09%
成交值 (十億越盾)	22,227	-4.21%	12,239	11.47%	1,006	-23.32%
撮合成交值 (十億越盾)	17,365	-13.53%	7,998	-10.55%	941	-9.01%
與最近 20 日之平均比較	15,198	14.26%	6,652	20.24%	1,025	-8.14%
上漲家數	128	24%	7	23%	61	27%
下跌家數	343	64%	19	63%	109	47%
持平家數	69	13%	4	13%	60	26%



市場概況

雖然盤初 VN 指數以紅盤開出，但其後在賣壓湧現下，指數已回落。量能較昨日萎縮，然仍維持在高水位。美國總統川普已經簽署命令，進一步提高對中國進口商品的關稅 10%，由先前的 10% 稅率提高到 20%。與此同時，3 月 4 日美國對墨西哥及加拿大商品徵收 25% 的關稅措施開始生效，這意味著貿易戰一觸即發。這對股市造成一定影響。今日大部分類股呈現下跌。不動產、石油及原物料等類股都收黑。惟塑膠及保險族群為市場之焦點。至於藍籌股，VHM、VIC 及 MBB 上漲，但 CTG、GVR 及 HPG 下挫。外資維持減碼，淨賣超金額為 3,516 億越盾，主要拋售 HPG、VIB 及 NLG。

技術分析

今日 VN 指數形成“shooting star”型，且盡吐昨日的漲幅，這可能是短線盤勢出現反轉之訊號。惟量能未明顯湧現，這是積極點；VN30 指數也在賣壓湧現下無法突破短線高點；HNX 指數則回落至 234 點支撐點。未來幾個交易日，若指數跌破 1290 點，短線指數可能已在 1320 點見頂，盤勢恐將陷入整理。反之，指數若守穩在 1290 - 1300 點，指數將持續積累動能並有機會回升。操作上建議投資人應謹慎，進行調降投資部位（不用融資）並密切觀察盤勢。

建議股名單: TVN (續抱)

(請參考第 2 頁)

當日調整股名單

次號	股票代碼	評等	評等日	現時價格	買入區間	持股表現	目標價	預期獲利	停損價	預期損失	備註
1	TVN	續抱	06/03/2025	8.98	8.75	2.6%	10.0	14.3%	8.3	-5.1%	回落至支撐點

投資組合部位

次號	股票代碼	評等	評等日	現時價格	買入區間	持股表現	目標價	預期獲利	停損價	預期損失	備註
1	QTP	續抱	26/02/2025	13.88	13.80	0.6%	15	8.7%	13.6	-1.4%	停損價調升至 13.6
2	REE	續抱	19/02/2025	73.10	67.50	8.3%	75	11.1%	65.5	-3%	目標價調升至 75
3	NTP	續抱	05/03/2025	66.30	64.10	3.4%	72	12.3%	60	-6%	積累上漲動能
4	TVN	續抱	06/03/2025	8.98	8.75	2.6%	10	14.3%	8.3	-5%	
5	IJC	加碼	28/02/2025	14.15	14.85	-4.7%	17	14.5%	14	-6%	
6	SZC	加碼	04/03/2025	44.65	45.95	-2.8%	51	11%	43.5	-5%	
7	DPM	加碼	04/03/2025	36.30	36.85	-1.5%	40	8.5%	35.5	-4%	

2025 年前兩個月 CPI 指數上漲 3.27%

據財務部的報告顯示，今年前兩個月經濟數據較為樂觀。消費者物價指數 (CPI) 較去年同期上漲 3.27%、國家預算收入達成預算的 25.4% 及較去年同期增長 25.7%、進出口總額增長 12%、貿易順差 14.7 億美元左右、FDI 註冊資金成長 35.5% 至 69 億多美元及 FDI 執行資金成長 5.4% 至近 30 億美元。2 月工業生產指數 (IIP) 較去年同期上漲 16.7%，前兩個月 IIP 指數上漲 7.0%。

隨著國際黃金價格上漲，國內黃金價格亦上漲至近每兩 9,300 萬越盾

3 月 5 日上午西貢珠寶公司及 Doji 公司的 SJC 黃金價格均上漲 60 萬越盾至每兩 9,070-9,270 萬越盾。國際黃金價格為每盎司 2,910 美元，較 4 日上漲 21 美元 (約每兩 9,005 萬越盾)。

2025 年底匯率將降溫

2025 年 3 月 5 日上午越南國家銀行 (SBV) 公佈中心比率為 1 美元 24,750 越盾，較 3 日下跌 8 越盾。Vietcombank 的匯率為 25,330 - 25,720 越盾左右。

駐越南 UOB 越南分行貨幣經營部經理 Dinh Duc Quang 先生表示，2025 年前幾週匯率跟進需求呈現波動。預期 2025 年下半年匯率將開始下跌，Dinh Duc Quang 先生預期第二季及第三季匯率可能為 26,000 越盾且年底將略微下跌。在越南貿易收支維持順差、FDI 資金持續湧入越南以及僑匯持續擴增，UOB 預期今年匯率將波動 2-3%。

資料來源: Vietstock

BWE 計劃 2025 年稅後盈餘最低將為 6,400 億越盾

據平陽水環境及供水股份公司 (Biwase, HOSE : BWE) 剛公佈有關公司將於 2025 年 3 月 26 日召開 2025 年股東大會之相關文件顯示，公司計劃供水量將最少為 2.2 億立方米、合併營收總額至少將為 4.76 兆越盾、合併稅後盈餘至低 將為 6,400 億越盾及現金股息比率將為 13%。

TDM 計劃今年獲利將為 4 年以來之最高

據 Thu Dau Mot 供水股份公司 (HOSE : TDM) 將於 3 月 25 日召開 2025 年股東大會之相關文件顯示，公司計劃今年供水產量將為 7,320 萬立方米及銷售量 將為 7,290 萬立方米、營收總額將增長 12%至 6,420 億越盾。其中，供水營收 增長 3%至 5,060 億越盾、財務營收將增長 6 倍至 1,360 億越盾 (收到 Biwase 公司現金股息-比率為 13%)。另外，公司計畫稅後盈餘將成長 44%至 2,930 億越盾及股息比率將為 13-14%。至於 2024 年獲利分配計劃，董事會呈上股東現金股息比率為 14%的方案。

董事會將呈上有關 ESOP 股之發行方案。公司將於今年以每股 30,000 越盾的價格發行 550 萬股給過去 5 年對公司具有貢獻的員工。其 ESOP 股將受兩年之轉讓限制。預期募集資金 (1,650 億越盾) 將補充流動資金。

GEE 計劃發放 30%現金股息

據 Gelex 電力股份公司 (GEE) 剛公佈有關 2025 年股東大會之相關文件顯示，公司呈上現金股息比率為 30% (其中公司已預支 10%) 之方案。另外，公司也 提出有關發行 6,100 萬股 (比率為 20%)來增資計劃。預期發行時間為 2025 年 第二季及第三季。

GEE 計劃 2025 年合併營收淨額將增長 5.5%至 22.282 兆越盾、合併稅前盈餘 將萎縮 21%至 1.686 兆越盾及股息比率將為 30%。

資料來源：Vietstock、Vietnambiz

市場統計

推升指數上漲的前五名股票

HOSE			
股票代碼	收盤價 (越盾)	漲跌 (%)	影響指數 (%)
VHM	42,700	1.55%	0.05%
VIC	42,250	0.72%	0.02%
MBB	23,550	0.64%	0.02%
LPB	35,800	0.85%	0.02%
SBT	14,400	5.49%	0.01%

HNX			
股票代碼	收盤價 (越盾)	漲跌 (%)	影響指數 (%)
NTP	66,300	3.11%	0.07%
VIF	19,000	3.83%	0.06%
KSF	40,700	1.75%	0.05%
PTI	24,800	2.48%	0.02%
DNP	19,700	2.07%	0.01%

拖累指數的前五名股票

HOSE			
股票代碼	收盤價 (越盾)	漲跌 (%)	影響指數 (%)
CTG	41,200	-0.96%	-0.04%
GVR	33,000	-1.49%	-0.04%
HPG	27,550	-1.08%	-0.04%
VNM	62,700	-1.26%	-0.03%
GAS	68,400	-1.01%	-0.03%

HNX			
股票代碼	收盤價 (越盾)	漲跌 (%)	影響指數 (%)
HUT	16,300	-2.98%	-0.12%
MBS	29,800	-1.97%	-0.09%
BAB	11,800	-2.48%	-0.07%
IDC	55,700	-1.42%	-0.07%
PVS	34,500	-1.43%	-0.06%

前五名成交值

HOSE		
股票代碼	成交量 (股)	成交值 (十億越盾)
HPG	30,385,500	841.1
SSI	27,564,200	726.3
MBB	30,355,700	719.5
VIX	59,867,900	682.9
VHM	10,682,200	456.9

HNX		
股票代碼	成交量 (股)	成交值 (十億越盾)
MBS	4,169,571	126.6
SHS	7,713,921	106.9
NTP	1,171,999	76.9
CEO	4,868,473	70.4
PVS	1,813,555	63.1

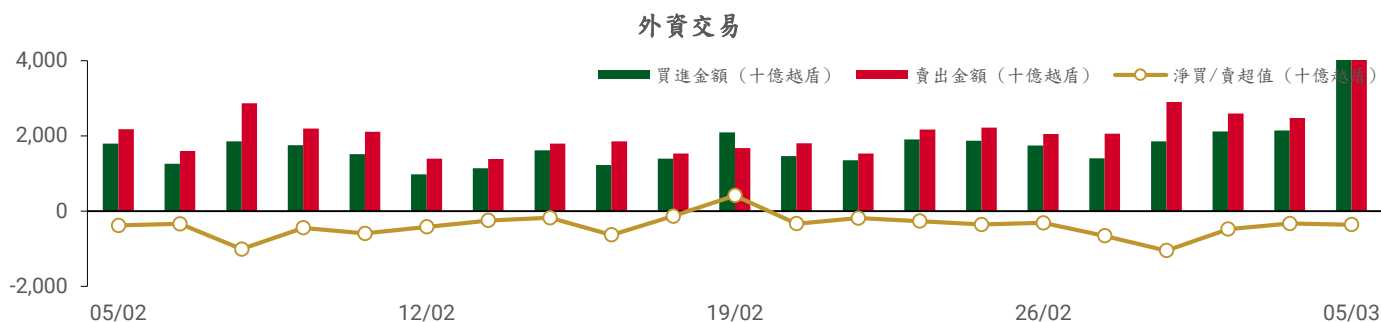
議價交易的前五名股

HOSE		
股票代碼	成交量 (股)	成交值 (十億越盾)
VIB	143,227,144	3,008.8
VHM	10,416,800	438.0
VIC	4,902,000	205.6
KDC	2,676,000	156.0
TNH	6,723,300	121.4

HNX		
股票代碼	成交量 (股)	成交值 (十億越盾)
IDC	775,000	43.5
PVC	505,600	5.7
NAG	255,000	3.1
NBW	77,000	2.9
MST	400,000	2.8

外資交易行情 (股票)

證交所	買進成交量 (百萬股)	買進金額 (十億越盾)	賣出成交量 (百萬股)	賣出金額 (十億越盾)	淨買/賣成交量 (百萬股)	淨買/賣超值 (十億越盾)
HOSE	181.46	4,366.57	195.29	4,725.57	(13.82)	(359.00)
HNX	0.77	28.68	1.07	26.54	(0.30)	2.14
總計	182.23	4,395.24	196.36	4,752.11	(14.12)	(356.86)



前五名買進

HOSE

股票代碼	收盤價	成交量 (股)	成交值 (十億越盾)
VIB	21,000	127,336,743	2,686.81
MWG	59,600	4,043,050	241.76
TNH	19,400	6,912,900	125.04
CTG	41,200	2,725,367	113.88
VHM	42,700	2,497,211	106.86

HNX

股票代碼	收盤價	成交量 (股)	成交值 (十億越盾)
NTP	66,300	231,100	15.09
IDC	55,700	85,300	4.79
PVS	34,500	62,800	2.19
MBS	29,800	49,000	1.49
SHS	13,700	57,500	0.80

前五名賣出

HOSE

股票代碼	收盤價	成交量 (股)	成交值 (十億越盾)
VIB	21,000	130,965,043	2,763.37
HPG	27,550	4,137,124	114.49
FPT	139,100	776,300	108.32
GMD	60,000	1,785,000	107.99
MWG	59,600	1,686,200	100.85

HNX

股票代碼	收盤價	成交量 (股)	成交值 (十億越盾)
IDC	55,700	204,700	11.48
PVS	34,500	74,600	2.61
NVB	11,100	186,000	2.09
NTP	66,300	24,900	1.62
IVS	10,600	130,500	1.37

前五名淨買超

HOSE

股票代碼	收盤價	成交量 (股)	成交值 (十億越盾)
MWG	59,600	2,356,850	140.91
TNH	19,400	6,101,290	109.63
VHM	42,700	1,714,824	73.36
CTG	41,200	1,460,767	61.00
VCI	37,100	1,388,000	52.01

HNX

股票代碼	收盤價	成交量 (股)	成交值 (十億越盾)
NTP	66,300	206,200	13.47
MBS	29,800	46,300	1.40
SHS	13,700	42,500	0.59
BVS	38,700	8,300	0.32
VCS	58,500	3,300	0.19

前五名淨賣超

HOSE

股票代碼	收盤價	成交量 (股)	成交值 (十億越盾)
GMD	60,000	(1,620,000)	(97.97)
HPG	27,550	(3,469,424)	(96.00)
VIB	21,000	(3,628,300)	(76.56)
NLG	32,900	(2,214,600)	(74.25)
VCB	93,000	(709,771)	(66.17)

HNX

股票代碼	收盤價	成交量 (股)	成交值 (十億越盾)
IDC	55,700	(119,400)	(6.69)
NVB	11,100	(175,900)	(1.97)
CEO	14,300	(66,100)	(0.94)
TNG	22,900	(34,100)	(0.79)
IVS	10,600	(55,700)	(0.58)

ETF 交易

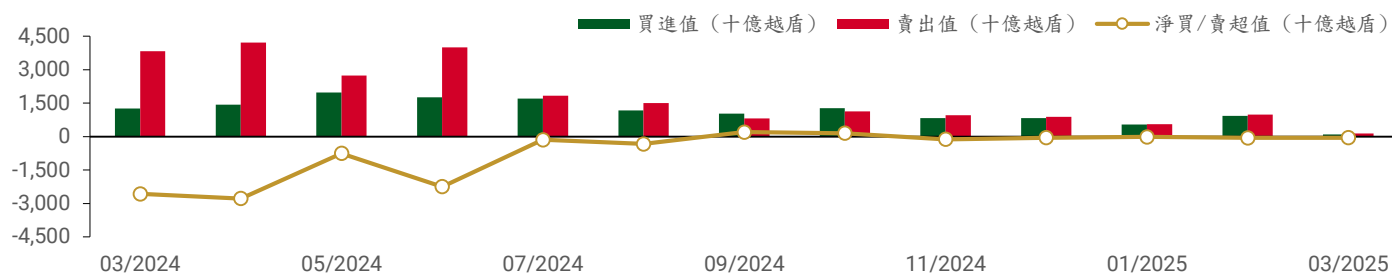
價格統計

ETF 代碼	漲跌 (%)	成交量 (股)	成交值 (十億越盾)
E1VFN30	0.2%	1,507,000	36.04
FUEMAV30	0.7%	101,400	1.56
FUESSV30	-0.1%	11,200	0.19
FUESSV50	0.2%	20,100	0.41
FUESSVFL	-0.1%	642,500	14.88
FUEVFN30	-0.4%	1,882,800	62.14
FUEVN100	0.0%	77,300	1.42
FUEIP100	0.0%	5,700	0.05
FUEKIV30	-0.4%	32,400	0.30
FUEDCMID	-0.6%	30,700	0.38
FUEKIVFS	0.1%	500	0.01
FUEMAVND	0.2%	150,300	1.96
FUEFCV50	1.2%	5,000	0.06
FUEBFVND	0.0%	0	0.00
FUEKIVND	-0.5%	121,100	1.49
FUEABVND	0.0%	0	0.00
總計		4,588,000	120.91

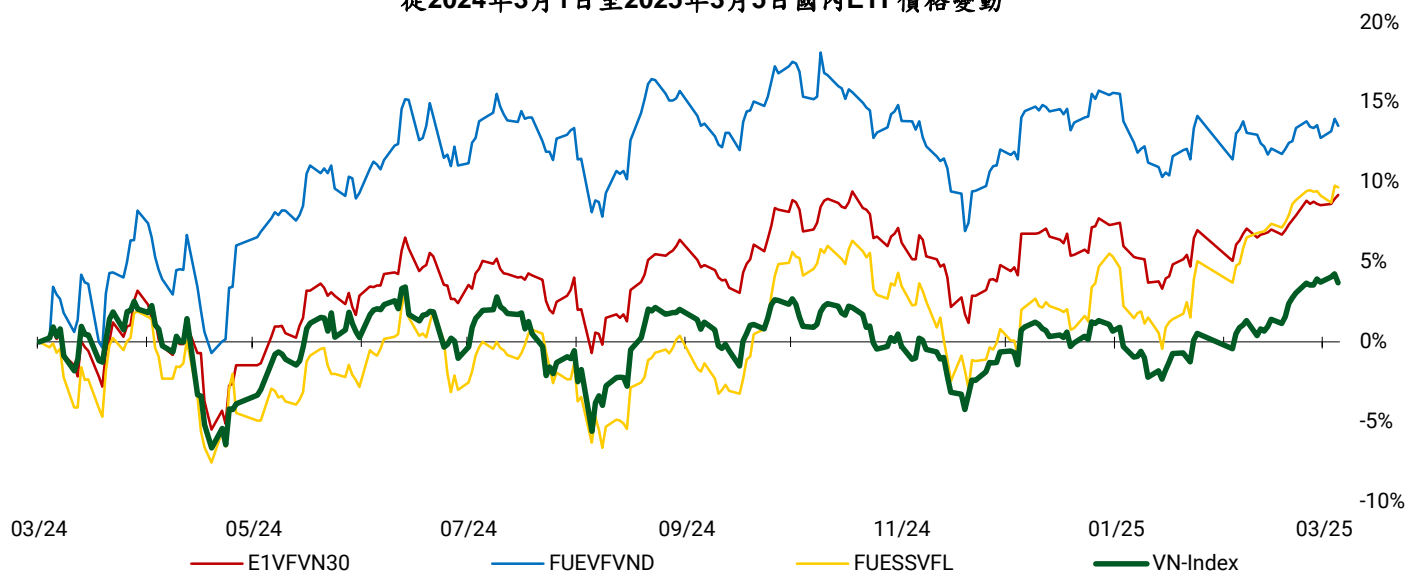
外資交易

ETF 代碼	買進金額 (十億越盾)	賣出金額 (十億越盾)	淨買/賣超值 (十億越盾)
E1VFN30	1.75	14.73	(12.98)
FUEMAV30	1.54	1.55	(0.00)
FUESSV30	0.06	0.05	0.01
FUESSV50	0.36	0.02	0.34
FUESSVFL	8.80	4.13	4.67
FUEVFN30	29.49	58.28	(28.79)
FUEVN100	0.70	0.06	0.64
FUEIP100	0.00	0.00	0.00
FUEKIV30	0.00	0.30	(0.29)
FUEDCMID	0.29	0.03	0.27
FUEKIVFS	0.00	0.01	(0.01)
FUEMAVND	1.96	1.96	(0.00)
FUEFCV50	0.00	0.00	0.00
FUEBFVND	0.00	0.00	0.00
FUEKIVND	1.49	1.49	0.00
FUEABVND	0.00	0.00	0.00
總計	46.45	82.60	(36.14)

外資對國內ETF的交易



從2024年3月1日至2025年3月5日國內ETF價格變動



權證資訊

權證代碼 (*)	收盤價 (越盾)	漲跌 (%)	成交量	到期的天數	標的股票之價格 (越盾)	權證理論價格 (越盾) (**)	與收盤價的差異 (越盾)	履約價格 (越盾)	行使比例 n:1	最後交易日
CVPB2506	1,000	-16.7%	54,200	215	19,000	468	(532)	20,200	2.00	02/10/2025
CFPT2508	2,560	-1.5%	1,700	337	139,100	859	(1,701)	160,000	8.00	03/02/2026
CFPT2507	1,520	0.0%	18,000	153	139,100	462	(1,058)	155,000	8.00	01/08/2025
CHPG2510	1,680	-2.9%	800	337	27,550	617	(1,063)	29,000	3.00	03/02/2026
CHPG2509	1,160	-18.9%	148,700	153	27,550	461	(699)	28,000	3.00	01/08/2025
CMBB2508	1,650	0.0%	0	153	23,550	930	(720)	23,000	2.00	01/08/2025
CMBB2507	2,130	0.0%	0	337	23,550	1,114	(1,016)	24,000	2.00	03/02/2026
CHPG2508	2,280	-3.8%	51,800	232	27,550	1,159	(1,121)	27,000	2.00	21/10/2025
CTCB2506	1,490	0.0%	0	232	27,300	939	(551)	25,000	4.00	21/10/2025
CVRE2505	1,500	0.0%	0	232	17,750	1,151	(349)	17,000	2.00	21/10/2025
CVNM2505	900	0.0%	400	117	62,700	238	(662)	67,800	4.00	26/06/2025
CACB2505	1,510	2.0%	400	218	26,150	553	(957)	26,300	3.00	07/10/2025
CACB2506	660	0.0%	0	117	26,150	345	(315)	27,400	2.00	26/06/2025
CFPT2505	2,020	-2.4%	63,400	310	139,100	683	(1,337)	158,000	10.00	07/01/2026
CFPT2506	700	-2.8%	500	117	139,100	159	(541)	164,000	8.00	26/06/2025
CHDB2501	700	6.1%	15,300	117	22,900	310	(390)	24,800	2.00	26/06/2025
CHPG2506	1,320	-2.9%	86,400	310	27,550	566	(754)	27,800	4.00	07/01/2026
CHPG2507	800	14.3%	21,100	117	27,550	298	(502)	29,600	2.00	26/06/2025
CMBB2505	1,850	4.5%	3,200	400	23,550	1,022	(828)	22,800	3.00	07/04/2026
CMBB2506	1,220	0.0%	0	117	23,550	940	(280)	23,025	1.74	26/06/2025
CMSN2504	1,010	0.0%	0	117	68,200	287	(723)	77,700	4.00	26/06/2025
CMWG2505	1,630	-1.2%	14,200	218	59,600	814	(816)	61,000	6.00	07/10/2025
CMWG2506	500	-7.4%	358,300	117	59,600	469	(31)	66,900	3.00	26/06/2025
CSTB2505	2,140	-1.8%	200	218	38,800	947	(1,193)	40,000	3.00	07/10/2025
CSTB2506	1,710	0.0%	0	117	38,800	1,380	(330)	38,100	2.00	26/06/2025
CTCB2505	1,010	0.0%	0	117	27,300	1,081	71	26,400	2.00	26/06/2025
CTCB2504	1,370	0.7%	2,400	310	27,300	744	(626)	24,500	6.00	07/01/2026
CTPB2501	1,290	21.7%	68,400	117	16,100	407	(883)	17,700	1.00	26/06/2025
CVHM2503	1,620	3.8%	2,200	400	42,700	784	(836)	42,000	7.00	07/04/2026
CVHM2504	820	3.8%	250,300	117	42,700	916	96	44,500	2.00	26/06/2025

CVIB2503	2,030	0.0%	0	117	21,000	990	(1,040)	21,200	1.00	26/06/2025
CVIC2503	1,240	39.3%	100	117	42,250	692	(548)	42,600	3.00	26/06/2025
CVJC2501	700	0.0%	0	117	96,400	168	(532)	106,100	6.00	26/06/2025
CVNM2504	1,520	-1.9%	400	218	62,700	489	(1,031)	65,000	6.00	07/10/2025
CVPB2504	1,380	0.0%	200	400	19,000	535	(845)	20,000	3.00	07/04/2026
CVPB2505	910	-15.7%	34,100	117	19,000	341	(569)	21,000	1.00	26/06/2025
CVRE2504	1,130	-18.7%	11,700	117	17,750	1,256	126	17,900	1.00	26/06/2025
CACB2502	2,070	-0.5%	68,000	386	26,150	794	(1,276)	28,000	2.00	24/03/2026
CACB2504	860	8.9%	5,560,900	82	26,150	537	(323)	26,000	2.00	22/05/2025
CACB2503	1,570	0.0%	156,100	236	26,150	704	(866)	27,000	2.00	23/10/2025
CFPT2502	1,030	-3.7%	164,200	236	139,100	274	(756)	170,000	10.00	23/10/2025
CFPT2504	430	-6.5%	2,071,900	82	139,100	97	(333)	160,000	10.00	22/05/2025
CFPT2503	1,430	-3.4%	112,800	386	139,100	378	(1,052)	180,000	10.00	24/03/2026
CHPG2505	2,510	-2.3%	66,200	386	27,550	836	(1,674)	30,000	2.00	24/03/2026
CHPG2504	1,880	-3.1%	73,100	236	27,550	700	(1,180)	29,000	2.00	23/10/2025
CHPG2503	1,270	-8.0%	349,700	82	27,550	715	(555)	27,000	2.00	22/05/2025
CMBB2504	2,770	2.6%	70,700	386	23,550	1,540	(1,230)	23,459	1.74	24/03/2026
CMBB2503	2,250	3.7%	52,200	236	23,550	1,443	(807)	22,590	1.74	23/10/2025
CMBB2502	1,950	5.4%	158,000	82	23,550	1,714	(236)	20,852	1.74	22/05/2025
CMSN2503	1,680	-3.4%	264,500	236	68,200	693	(987)	75,000	5.00	23/10/2025
CMSN2502	740	-10.8%	634,000	82	68,200	323	(417)	73,000	5.00	22/05/2025
CMWG2503	1,610	-1.2%	269,800	236	59,600	855	(755)	63,000	5.00	23/10/2025
CMWG2502	980	-6.7%	1,359,300	82	59,600	608	(372)	60,000	5.00	22/05/2025
CMWG2504	2,050	-1.0%	110,000	386	59,600	993	(1,057)	66,000	5.00	24/03/2026
CSTB2504	3,060	-4.4%	173,100	236	38,800	1,962	(1,098)	38,000	2.00	23/10/2025
CSTB2503	2,650	-4.7%	741,800	82	38,800	2,225	(425)	35,000	2.00	22/05/2025
CTCB2503	2,330	-1.3%	327,900	236	27,300	1,577	(753)	26,000	2.00	23/10/2025
CTCB2502	2,120	-2.3%	1,318,000	82	27,300	1,821	(299)	24,000	2.00	22/05/2025
CVHM2502	1,150	0.9%	59,300	236	42,700	567	(583)	45,000	5.00	23/10/2025
CVHM2501	790	5.3%	280,300	82	42,700	503	(287)	42,000	5.00	22/05/2025
CVIB2502	1,530	0.7%	67,800	236	21,000	803	(727)	21,000	2.00	23/10/2025
CVIB2501	1,010	-1.0%	476,300	82	21,000	745	(265)	20,000	2.00	22/05/2025
CVIC2502	1,080	0.9%	50,200	236	42,250	429	(651)	45,000	5.00	23/10/2025
CVIC2501	960	4.3%	184,400	82	42,250	641	(319)	40,000	5.00	22/05/2025
CVNM2503	1,930	-4.5%	54,400	386	62,700	628	(1,302)	68,464	4.96	24/03/2026
CVNM2502	1,370	-5.5%	63,200	236	62,700	583	(787)	65,488	4.96	23/10/2025
CVNM2501	560	-13.8%	268,800	82	62,700	301	(259)	64,495	4.96	22/05/2025
CVPB2503	710	-4.1%	814,100	82	19,000	425	(285)	19,000	2.00	22/05/2025
CVPB2502	1,570	-0.6%	66,900	386	19,000	600	(970)	21,000	2.00	24/03/2026
CVPB2501	1,210	-0.8%	57,900	236	19,000	542	(668)	20,000	2.00	23/10/2025
CVRE2503	1,310	-0.8%	48,800	236	17,750	910	(400)	18,000	2.00	23/10/2025
CVRE2502	930	-2.1%	173,300	82	17,750	750	(180)	17,000	2.00	22/05/2025
CACB2501	1,160	3.6%	49,400	145	26,150	794	(366)	24,500	3.00	24/07/2025
CFPT2501	630	-6.0%	8,400	145	139,100	246	(384)	160,000	10.00	24/07/2025
CHPG2502	1,270	-1.6%	5,100	205	27,550	640	(630)	27,500	3.00	24/09/2025
CHPG2501	1,230	-8.2%	544,100	113	27,550	886	(344)	25,500	3.00	24/06/2025
CMBB2501	1,550	5.4%	176,500	145	23,550	1,251	(299)	20,852	2.61	24/07/2025
CMSN2501	600	-4.8%	129,500	113	68,200	321	(279)	72,000	8.00	24/06/2025
CMWG2501	950	0.0%	15,200	113	59,600	567	(383)	62,000	5.00	24/06/2025
CSHB2501	930	6.9%	57,300	113	9,990	284	(646)	9,915	1.80	24/06/2025
CSTB2502	2,630	7.3%	3,000	205	38,800	1,723	(907)	35,500	3.00	24/09/2025
CSTB2501	2,510	-1.2%	7,000	113	38,800	1,983	(527)	33,500	3.00	24/06/2025
CTCB2501	2,540	1.2%	16,600	145	27,300	1,995	(545)	24,000	2.00	24/07/2025
CVRE2501	640	1.6%	4,100	113	17,750	399	(241)	18,000	3.00	24/06/2025
CFPT2407	530	1.9%	20,201	117	139,100	80	(450)	158,692	24.83	26/06/2025
CFPT2406	490	0.0%	16,335	23	139,100	30	(460)	147,658	24.83	26/03/2025
CHDB2401	110	-8.3%	95,400	23	22,900	14	(96)	25,017	3.34	26/03/2025
CHPG2412	330	-8.3%	89,300	117	27,550	64	(266)	31,333	4.00	26/06/2025
CHPG2411	90	-18.2%	46,100	23	27,550	7	(83)	29,999	4.00	26/03/2025

CMBB2409	470	9.3%	322,000	117	23,550	169	(301)	25,099	4.34	26/06/2025
CMBB2408	180	5.9%	184,900	23	23,550	76	(104)	24,134	4.34	26/03/2025
CMSN2408	170	-10.5%	513,300	117	68,200	30	(140)	85,678	10.00	26/06/2025
CMSN2407	30	-25.0%	199,800	23	68,200	0	(30)	83,456	10.00	26/03/2025
CMWG2410	280	12.0%	294,800	117	59,600	75	(205)	70,777	10.00	26/06/2025
CMWG2409	90	0.0%	300,000	23	59,600	3	(87)	68,888	10.00	26/03/2025
CSHB2403	310	3.3%	205,400	117	9,990	64	(246)	11,116	1.80	26/06/2025
CSHB2402	180	-10.0%	329,800	23	9,990	59	(121)	10,215	1.80	26/03/2025
CSSB2401	100	25.0%	620,800	23	19,450	56	(44)	19,999	4.00	26/03/2025
CSTB2413	930	-2.1%	63,200	117	38,800	498	(432)	39,679	4.00	26/06/2025
CSTB2412	420	-6.7%	565,500	23	38,800	268	(152)	38,686	4.00	26/03/2025
CTCB2405	360	9.1%	100	23	27,300	189	(171)	26,868	5.00	26/03/2025
CTCB2406	430	7.5%	22,600	117	27,300	273	(157)	27,979	5.00	26/06/2025
CTPB2405	210	-16.0%	167,900	117	16,100	43	(167)	18,999	4.00	26/06/2025
CTPB2404	40	-20.0%	100,000	23	16,100	6	(34)	17,888	4.00	26/03/2025
CVHM2411	390	34.5%	135,300	117	42,700	87	(303)	50,555	5.00	26/06/2025
CVHM2410	90	-10.0%	26,700	23	42,700	7	(83)	47,999	5.00	26/03/2025
CVIC2407	430	2.4%	33,000	117	42,250	71	(359)	48,999	5.00	26/06/2025
CVIC2406	120	9.1%	4,000	23	42,250	5	(115)	46,888	5.00	26/03/2025
CVJC2401	40	0.0%	0	23	96,400	0	(40)	119,999	10.00	26/03/2025
CVNM2408	40	-33.3%	166,300	23	62,700	0	(40)	76,271	7.94	26/03/2025
CVPB2412	290	3.6%	118,500	117	19,000	51	(239)	22,777	2.00	26/06/2025
CVPB2411	40	-33.3%	84,200	23	19,000	2	(38)	21,666	2.00	26/03/2025
CVRE2410	130	8.3%	1,017,400	117	17,750	56	(74)	21,888	4.00	26/06/2025
CVRE2409	70	-22.2%	10,600	23	17,750	10	(60)	19,999	4.00	26/03/2025
CFPT2405	2,700	-6.3%	5,500	162	139,100	1,256	(1,444)	134,064	9.93	12/08/2025
CHPG2410	1,030	-4.6%	400	162	27,550	362	(668)	28,000	4.00	12/08/2025
CACB2405	740	2.8%	1,100	70	26,150	324	(416)	25,500	4.00	12/05/2025
CFPT2404	3,290	0.9%	4,400	244	139,100	1,610	(1,680)	120,161	14.90	31/10/2025
CHPG2409	1,960	-3.4%	87,700	244	27,550	1,211	(749)	25,000	3.00	31/10/2025
CMBB2407	1,700	6.9%	1,017,100	244	23,550	1,463	(237)	22,590	1.74	31/10/2025
CMSN2406	860	1.2%	256,100	244	68,200	414	(446)	79,000	6.00	31/10/2025
CMWG2408	650	-4.4%	1,200	70	59,600	184	(466)	65,000	6.00	12/05/2025
CMWG2407	600	-3.2%	374,700	244	59,600	381	(219)	70,000	6.00	31/10/2025
CSHB2401	550	3.8%	5,700	70	9,990	115	(435)	10,365	1.80	12/05/2025
CSTB2411	1,800	0.0%	0	70	38,800	1,299	(501)	34,000	4.00	12/05/2025
CSTB2410	1,700	-4.5%	1,083,100	244	38,800	1,329	(371)	38,000	3.00	31/10/2025
CTCB2404	1,280	5.8%	14,000	162	27,300	674	(606)	25,000	5.00	12/08/2025
CTCB2403	900	-2.2%	2,148,100	244	27,300	639	(261)	26,000	5.00	31/10/2025
CTPB2403	580	0.0%	2,100	70	16,100	89	(491)	17,500	3.00	12/05/2025
CVHM2409	1,370	0.7%	300	162	42,700	700	(670)	42,000	5.00	12/08/2025
CVHM2408	2,100	7.7%	1,087,900	244	42,700	1,671	(429)	38,000	4.00	31/10/2025
CVIB2408	960	0.0%	0	70	21,000	451	(509)	19,500	4.00	12/05/2025
CVIB2407	2,260	-1.7%	776,400	244	21,000	1,804	(456)	18,000	2.00	31/10/2025
CVNM2407	690	-6.8%	38,800	244	62,700	380	(310)	67,472	5.95	31/10/2025
CVPB2409	640	-3.0%	79,900	244	19,000	264	(376)	22,000	2.00	31/10/2025
CVPB2410	820	-1.2%	15,000	162	19,000	170	(650)	21,000	3.00	12/08/2025
CVRE2407	1,630	0.0%	201,600	244	17,750	1,462	(168)	16,000	2.00	31/10/2025
CVRE2408	720	0.0%	0	162	17,750	256	(464)	20,000	3.00	12/08/2025
CACB2403	480	2.1%	1,932,000	54	26,150	377	(103)	25,000	4.00	24/04/2025
CACB2404	710	0.0%	1,935,900	145	26,150	510	(200)	25,000	4.00	24/07/2025
CFPT2403	3,850	-4.0%	33,700	54	139,100	2,066	(1,784)	134,064	3.97	24/04/2025
CFPT2402	6,000	-14.2%	66,200	145	139,100	2,984	(3,016)	134,064	3.97	24/07/2025
CHPG2408	830	-6.7%	839,600	145	27,550	461	(369)	27,000	4.00	24/07/2025
CHPG2407	660	-7.0%	2,396,500	54	27,550	474	(186)	26,000	4.00	24/04/2025
CHPG2406	1,020	-8.1%	1,497,300	237	27,550	456	(564)	28,000	4.00	24/10/2025
CMBB2406	690	7.8%	1,222,400	54	23,550	604	(86)	21,721	3.48	24/04/2025
CMBB2405	740	5.7%	1,069,700	145	23,550	590	(150)	22,590	3.48	24/07/2025
CMSN2405	280	-15.2%	1,173,400	54	68,200	53	(227)	79,000	4.00	24/04/2025

CMSN2404	980	-3.0%	231,400	145	68,200	321	(659)	79,000	4.00	24/07/2025
CMWG2406	1,180	-1.7%	51,400	145	59,600	508	(672)	66,000	4.00	24/07/2025
CMWG2405	440	-10.2%	873,900	54	59,600	148	(292)	66,000	4.00	24/04/2025
CSTB2408	1,000	-6.5%	271,900	54	38,800	841	(159)	36,000	4.00	24/04/2025
CSTB2409	1,390	-4.8%	620,300	145	38,800	1,079	(311)	36,000	4.00	24/07/2025
CVHM2407	180	0.0%	1,836,600	54	42,700	40	(140)	49,000	4.00	24/04/2025
CVHM2406	560	3.7%	364,800	145	42,700	177	(383)	50,000	4.00	24/07/2025
CVIB2406	830	0.0%	512,300	145	21,000	626	(204)	19,000	4.00	24/07/2025
CVIB2405	1,680	0.0%	102,500	54	21,000	1,542	(138)	18,000	2.00	24/04/2025
CVIC2405	1,110	0.9%	81,400	145	42,250	544	(566)	43,000	4.00	24/07/2025
CVIC2404	600	5.3%	301,400	54	42,250	280	(320)	43,000	4.00	24/04/2025
CVNM2406	660	-8.3%	148,100	145	62,700	271	(389)	68,464	3.97	24/07/2025
CVNM2405	230	-28.1%	1,031,700	54	62,700	87	(143)	67,472	3.97	24/04/2025
CVPB2408	190	-9.5%	565,800	54	19,000	53	(137)	21,000	2.00	24/04/2025
CVPB2407	290	0.0%	1,749,800	145	19,000	111	(179)	21,000	4.00	24/07/2025
CVRE2406	350	0.0%	261,100	145	17,750	244	(106)	19,000	4.00	24/07/2025
CVRE2405	310	0.0%	467,100	54	17,750	201	(109)	19,000	2.00	24/04/2025
CHPG2402	680	3.0%	521,000	77	27,550	301	(379)	28,177	2.73	19/05/2025
CMBB2402	2,180	9.5%	2,760,300	77	23,550	1,976	(204)	20,403	1.70	19/05/2025
CMWG2401	1,180	-0.8%	180,800	77	59,600	283	(897)	65,479	3.97	19/05/2025
CSTB2402	3,230	-0.9%	1,128,501	77	38,800	2,997	(233)	30,000	3.00	19/05/2025
CVIB2402	790	-2.5%	929,800	77	21,000	667	(123)	20,515	1.71	19/05/2025
CVNM2401	590	-7.8%	290,600	77	62,700	252	(338)	63,331	7.68	19/05/2025
CVPB2401	520	-7.1%	81,200	77	19,000	237	(283)	19,939	1.90	19/05/2025

(*) 歐式交易方式，以現金交易

(**) PHS 採用 Black-Scholes 估價方式

長期投資股

股票代碼	證券所	報告日	現時價格	目標價*	上升趨勢/下跌趨勢	建議
HAH	HOSE	17/02/2025	51,000	61,200	20.0%	加碼
PNJ	HOSE	11/02/2025	93,000	111,700	20.1%	買入
HPG	HOSE	10/02/2025	27,550	32,400	17.6%	加碼
VNM	HOSE	21/01/2025	62,700	72,500	15.6%	加碼
STB	HOSE	13/01/2025	38,800	38,800	0.0%	續抱
ACB	HOSE	31/12/2024	26,150	31,900	22.0%	買入
MBB	HOSE	31/12/2024	23,550	31,100	32.1%	買入
MSB	HOSE	31/12/2024	11,300	13,600	20.4%	買入
SHB	HOSE	31/12/2024	9,990	12,400	24.1%	買入
TCB	HOSE	31/12/2024	27,300	30,700	12.5%	加碼
TPB	HOSE	31/12/2024	16,100	19,700	22.4%	買入
VIB	HOSE	31/12/2024	21,000	22,900	9.0%	續抱
VPB	HOSE	31/12/2024	19,000	24,600	29.5%	買入
CTG	HOSE	31/12/2024	41,200	42,500	3.2%	續抱
HDB	HOSE	31/12/2024	22,900	28,000	22.3%	買入
VCB	HOSE	31/12/2024	93,000	104,500	12.4%	加碼
BID	HOSE	31/12/2024	40,650	41,300	1.6%	續抱
LPB	HOSE	31/12/2024	35,800	28,700	-19.8%	賣出
MSH	HOSE	31/12/2024	58,000	58,500	0.9%	續抱
TCM	HOSE	31/12/2024	40,650	50,800	25.0%	買入
IDC	HNX	31/12/2024	55,700	72,000	29.3%	買入
SZC	HOSE	31/12/2024	44,650	49,500	10.9%	加碼
BCM	HOSE	31/12/2024	75,100	80,000	6.5%	續抱

SIP	HOSE	31/12/2024	89,700	88,000	-1.9%	減碼
DBD	HOSE	31/12/2024	57,800	68,000	17.6%	加碼
IMP	HOSE	31/12/2024	46,250	41,800	-9.6%	減碼
VHC	HOSE	31/12/2024	70,700	83,900	18.7%	加碼
ANV	HOSE	31/12/2024	17,100	17,200	0.6%	續抱
FMC	HOSE	31/12/2024	49,250	50,300	2.1%	續抱
SAB	HOSE	31/12/2024	51,800	64,000	23.6%	買入
DRI	UPCOM	31/12/2024	15,717	15,100	-3.9%	減碼
DPR	HOSE	31/12/2024	46,400	43,500	-6.3%	減碼
MWG	HOSE	31/12/2024	59,600	73,600	23.5%	買入
VSC	HOSE	31/12/2024	18,300	18,200	-0.5%	減碼
GMD	HOSE	31/12/2024	60,000	71,000	18.3%	加碼
PVT	HOSE	31/12/2024	26,000	31,500	21.2%	買入

資料來源：PHS 收集

* 若除權交易日發生在報告日後將影響目標價

免責聲明

這份報告由 Le Tran Khang-富鑫證券股份公司研究員製作。以上資訊乃基於相信為可靠之來源所彙編，惟本公司不負責其完整性與準確性。本日報並不作為買賣任何股票之推薦或邀約。富鑫證券與其相關子公司、管理人員與職員皆可能持有上述之任何證券。富鑫證券（或其任何相關子公司）隨時可能對上述之任何公司進行或承攬投資銀行業務或其他業務。本報告中包含的所有意見與估計，代表我們截至此日期所作之判斷，其後若有任何因素導致更動，本公司恕不另行通知。

評等指標定義

買入= 預估其未來之潛在上漲空間大於 20%。
加碼= 預估其未來之潛在上漲空間自 10%至 20%。
續抱= 預估其未來之潛在漲跌空間將在下上 10%之間。
減碼= 預估其未來之潛在下跌空間自 0%至 10%。
賣出= 預估其未來之潛在下跌空間大於 10%。
未評等= 本股票並不在富鑫證券之評等涵蓋範圍，或者尚未上市。
績效表現根據 12 個月的總回報(包含股息)所評定。

免責聲明

以上資訊乃基於相信為可靠之來源所彙編，惟本公司不負責其完整性與準確性。本日報並不作為買賣任何股票之推薦或邀約。富鑫證券與其相關子公司、管理人員與職員皆可能持有上述之任何證券。富鑫證券（或其任何相關子公司）隨時可能對上述之任何公司進行或承攬投資銀行業務或其他業務。本報告中包含的所有意見與估計，代表我們截至此日期所作之判斷，其後若有任何因素導致更動，本公司恕不另行通知。

富鑫證券股份公司

地址：21st Floor, Phu My Hung Building, 08 Hoang Van Thai Street, Tan Phu Ward, District 7, HCMC.

電話號碼：(84-28) 5 413 5479

客服專線：(84-28) 1900 25 23 58

傳真號碼：+84 28 5413 5473

胡志明市

富美興交易室

地址：Ground Floor, CR2-08, 107 Ton Dat Tien,
Tan Phu Ward, District 7, Ho Chi Minh City

電話號碼：(84-28) 5 413 5478

傳真號碼：+84 28 5413 5473

Tan Binh 分行

地址：Park Legend Building, 251 Hoang Van Thu
Street, Ward 2, Tan Binh District, HCMC

電話號碼：(84-28) 3813 2401

傳真號碼：(84-28) 3813 2415

第一郡分行

地址：Room 1003A, 10th Floor, No. 81-83-83B-85
Ham Nghi Street, Nguyen Thai Binh Ward,
District 1, HCMC

電話號碼：(84-28) 3 535 6060

傳真號碼：(84-28) 3 535 2912

第三郡分行

地址：4th Floor, D&D Tower, 458 Nguyen Thi Minh Khai,
Ward 2, District 3, HCMC

電話號碼：(84-28) 382 08068

傳真號碼：(84-28) 3820 8206

河內市

Thanh Xuan 分行

地址：5th Floor, UDIC Complex Building, N04

Hoang Dao Thuy, Trung Hoa Ward, Cau Giay District, Ha Noi

電話號碼：(84-24) 6 250 9999

傳真號碼：(84-24) 6 250 6666

海防市

海防分行

地址：2nd Floor, Eliteco Building No.18 Tran Hung Dao,
Hoang Van Thu Ward, Hong Bang District, Hai Phong

電話號碼：(84-225) 384 1810

傳真號碼：(84-225) 384 1801