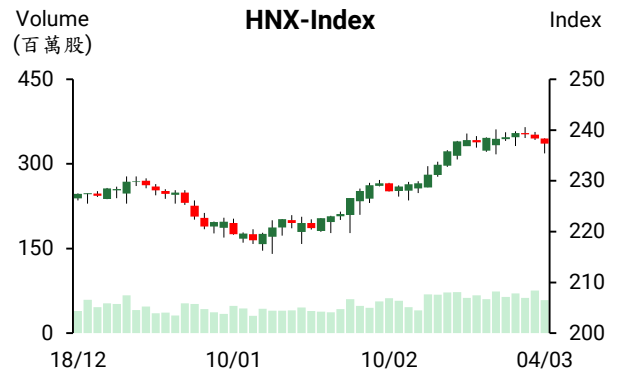
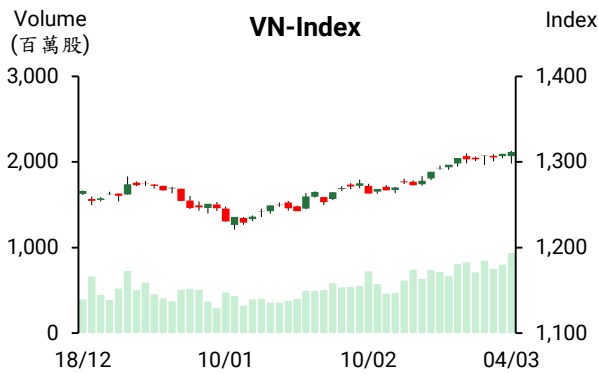


越股行情

04/03/2025	HOSE		VN30		HNX	
收盤價	1,311.91	0.19%	1,367.97	0.50%	237.35	-0.42%
成交股數 (百萬股)	1,060.10	8.56%	362.77	5.94%	70.43	-12.53%
撮合股數 (百萬股)	936.28	16.70%	296.62	13.64%	58.73	-22.12%
與最近 20 日的平均水位相比	681.84	37.32%	213.89	38.68%	61.54	-4.57%
成交值 (十億越盾)	23,203	9.74%	10,980	17.02%	1,312	-15.04%
撮合成交值 (十億越盾)	20,083	17.75%	8,942	27.77%	1,035	-21.84%
與最近 20 日之平均比較	14,926	34.55%	6,498	37.60%	1,018	1.62%
上漲家數	211	39%	15	50%	70	30%
下跌家數	260	49%	12	40%	112	47%
持平家數	65	12%	3	10%	54	23%



市場概況

VN 指數在受銀行類股上揚之帶動下最終以紅盤作收。雖然美國總統川普從 3 月 4 日起對加拿大、墨西哥銷美商品開始課 25% 關稅之消息影響盤初 VN 指數走勢，但其後指數已回穩。量能為今年初以來之最高，VN30 指數的成交量也擴增。透過盤面觀察，各類股走勢分歧，金融、消費品、不動產類股紛紛上揚，然能源、原物料及藥品族群則下挫。整體來看，今日下跌檔數佔多。TCB、CTG、MBB 及 MSN 紛紛上揚，VHM、VCB、HPG 及 LPB 逆勢下跌。至於外資之交易，外資維持減碼，淨賣超金額為 3,236 億越盾，主要拋售 TPB、SSI 及 BID。

技術分析

VN 指數在逼近 1,300 點關卡時呈現震盪後已上揚，顯示短線此價位為指數的支撐；VN30 指數則在 1370 點高點附近游走，但最終仍未能突破此關卡；HNX 指數在無法突破 240 點後已回落。今日 VN 指數形成 “hammer” 型，顯示指數波動較大且最近資金僅流入部分類股，這意味著市場投資氣氛有所偏向謹慎。若未來資金尚未擴散至各類股，指數仍可能面臨下挫壓力。操作上建議投資人可續抱投資部位，且應考慮合理地調節投資部位，不應追價買進。短線 VN 指數的目標價位為 1320 - 1330 點，支撐區間為 1295 - 1300 點。

建議股名單: NTP (續抱)

(請參考第 2 頁)

當日調整股名單

次號	股票代碼	評等	評等日	現時價格	買入區間	持股表現	目標價	預期獲利	停損價	預期損失	備註
1	NTP	續抱	05/03/2025	64.30	64.10	0.3%	72.0	12.3%	60	-6.4%	積累上漲動能

投資組合部位

次號	股票代碼	評等	評等日	現時價格	買入區間	持股表現	目標價	預期獲利	停損價	預期損失	備註
1	QTP	續抱	26/02/2025	13.90	13.80	0.7%	15	8.7%	13.6	-1.4%	停損價調升至 13.6
2	REE	續抱	19/02/2025	73.10	67.50	8.3%	75	11.1%	65.5	-3%	目標價調升至 75
3	NTP	續抱	05/03/2025	64.30	64.10	0.3%	72	12.3%	60	-6%	積累上漲動能
4	TVN	加碼	24/02/2025	8.94	8.75	2.1%	10	14.3%	8.3	-5%	
5	IJC	加碼	28/02/2025	14.55	14.85	-2.0%	17	14.5%	14	-6%	
6	SZC	加碼	04/03/2025	45.90	45.95	-0.1%	51	11%	43.5	-5%	
7	DPM	加碼	04/03/2025	36.85	36.85	0.0%	40	8.5%	35.5	-4%	

越南國家銀行 (SBV) 持續撥出資金且連續調降短期票券利率

3月3日越南國家銀行 (SBV) 暫停7天的融資，而透過公開市場操作給予28天及14天的融資，顯示SBV持續協助銀行流動性。3月3日融資金額為20.189兆越盾 (期限為14天及28天，利率維持在4%)，為過去3週以來之最高。到期金額則為17.774兆越盾。總計，SBV淨撥出2.415兆越盾。另外，SBV持續將短期票券年利率調降至3.2%。

分析師表示，短期票券利率的調降及OMO期限的提升，顯示SBV持續協助提升銀行流動性，支援降低銀行的資金成本。然而，SBV仍透過票券發行方式以確保銀行間拆款利率水位以避免對匯率造成壓力。

今年前兩個月農林水產品的出口金額增長8.3%至93.8億美元

據農業與環境部數位轉型和統計單位之報告顯示，2025年2月農林水產品的出口金額約44億美元 (較去年同期增長37.2%)，推升今年前兩個月其出口金額增長8.3%至93.8億美元。亞洲為越南最大的出口市場 (市佔率為42.2%)。美國、中國及日本為越南農林水產品的三大出口市場，市佔率分別為22%、17.8%及7.7%。

電子商務“興起”帶動今年前兩個月胡志明市的零售營收成長15.9%

2025年2月零售與服務營收約105.804兆越盾，較1月縮減1.0%，但較去年同期增長27.2%。今年前兩個零售與服務營收增長15.9%至212.721兆越盾。胡志明市統計局消息指出，電子商務大幅增長、非現金交易、靈活的銷售方式、促銷活動以及商品多樣化已帶動升今年前兩個月購買力明顯提升。

資料來源: Cafef、Fireant、VnEconomy

VIB 計劃 2025 年稅前盈餘將為 11 兆多越盾且將發放現金股息比率為 7%

據越南國際商業股份銀行 (HOSE: VIB) 剛公佈有關 2025 年股東大會之相關文件顯示，銀行計劃 2025 年資產總額及授信餘額將增長 22% 至 600.35 兆越盾及 395.8 兆越盾、存款餘額將增長 26% 至 377.3 兆越盾、稅前盈餘將成長 22% 至 11.02 兆越盾及不良貸款率將低於 3%。

董事會呈上股東有關發行股票來增資之方案。VIB 將發行 4.17 億紅利股給現有股東 (未受轉讓限制) 且發行 780 萬紅利股給員工 (受一年之轉讓限制)。預期在發行後，VIB 註冊資本將增加 4.249 兆越盾，由 29.791 兆越盾擴增至 34.040 兆越盾。另外，VIB 還計劃持續發放現金股息 (比率為 7%)，股息金額將約 2.085 兆越盾。

今年前兩個月 FMC 銷售額成長 54%

據 Sao Ta 食品股份公司 (HOSE: FMC) 之公佈，2025 年 2 月銷售額較去年同期擴增 85% 至 2,100 萬美元，推升今年前兩個月銷售額增長近 54% 至 4,690 萬美元。另外，產量及銷售量均成長兩個位數。

Comeco 即將支付逾 210 億越盾來發放股息

據石油物資股份公司 (Comeco, HOSE: COM) 之公佈，除權交易日為 2025 年 3 月 17 日。公司計劃將於 2025 年 4 月 4 日預支 2024 年現金股息 (比率為 15%)。以 1,400 萬多流通股來計算，預期這次公司支付的股息金額將逾 210 億越盾。

BAF 將成立 3 家子公司，投資總額為 7.6 億越盾

2 月 26 日越南農業股份公司 (HOSE: BAF) 董事會公佈有關成立子公司之決議。公司將在西寧省成立第一 BAF 西寧高科技畜牧有限公司、第二 BAF 西寧高科技畜牧有限公司和 BAF 西寧飼料生產有限公司等 3 家子公司。註冊資金加總為 7,600 億越盾。另外，BAF 公佈收購一家畜牧公司，這是 BAF 自 2024 年最後兩個月以來收購的第 14 家公司。

資料來源：Cafef、Vietstock

市場統計

推升指數上漲的前五名股票

HOSE			
股票代碼	收盤價 (越盾)	漲跌 (%)	影響指數 (%)
TCB	27,500	5.36%	0.18%
CTG	41,600	0.85%	0.03%
MBB	23,400	1.30%	0.03%
GVR	33,500	1.21%	0.03%
MSN	69,100	1.62%	0.03%

HNX			
股票代碼	收盤價 (越盾)	漲跌 (%)	影響指數 (%)
DTK	13,400	3.08%	0.07%
BAB	12,100	1.68%	0.05%
SEB	54,700	9.62%	0.04%
MBS	30,400	0.66%	0.03%
NTP	64,300	1.26%	0.03%

拖累指數的前五名股票

HOSE			
股票代碼	收盤價 (越盾)	漲跌 (%)	影響指數 (%)
VHM	42,050	-1.18%	-0.04%
VCB	93,000	-0.32%	-0.03%
HPG	27,850	-0.71%	-0.02%
LPB	35,500	-1.11%	-0.02%
BID	40,800	-0.37%	-0.02%

HNX			
股票代碼	收盤價 (越盾)	漲跌 (%)	影響指數 (%)
KSV	218,500	-2.98%	-0.35%
HGM	305,000	-9.23%	-0.10%
HUT	16,800	-1.18%	-0.05%
VCS	58,500	-1.68%	-0.04%
PVS	35,000	-0.85%	-0.04%

前五名成交值

HOSE		
股票代碼	成交量 (股)	成交值 (十億越盾)
VIX	96,300,700	1,104.9
TCB	40,196,300	1,080.5
HPG	27,424,100	764.8
SSI	24,072,400	634.2
GEX	22,822,600	522.4

HNX		
股票代碼	成交量 (股)	成交值 (十億越盾)
MBS	5,146,704	155.5
SHS	7,515,823	103.2
CEO	6,129,935	89.8
PVS	2,416,223	84.8
IDC	1,029,768	58.2

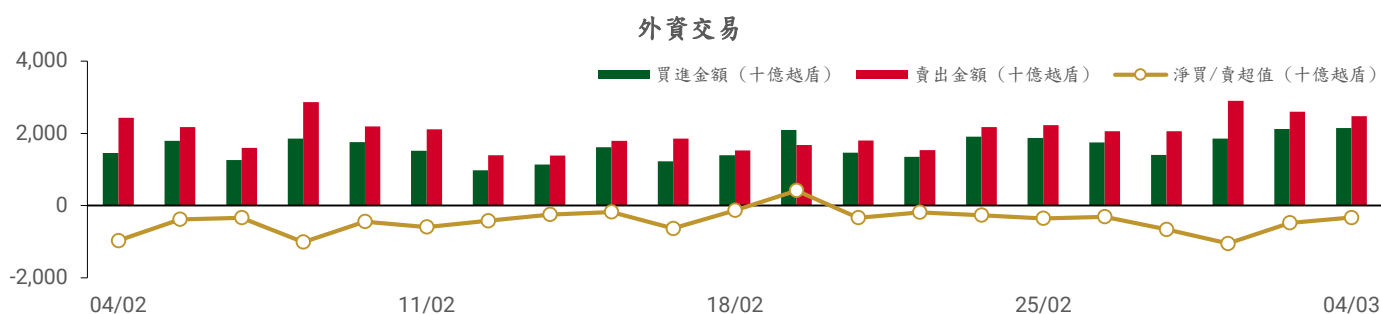
議價交易的前五名股

HOSE		
股票代碼	成交量 (股)	成交值 (十億越盾)
TCB	19,046,801	525.6
VHM	10,129,920	431.0
SSB	16,100,000	312.3
MBB	12,940,012	312.1
VSC	12,120,000	218.2

HNX		
股票代碼	成交量 (股)	成交值 (十億越盾)
VGS	8,347,661	233.7
PVC	1,350,000	15.4
MST	1,200,000	8.3
PVI	125,000	8.3
VCS	63,200	3.8

外資交易行情 (股票)

證交所	買進成交量 (百萬股)	買進金額 (十億越盾)	賣出成交量 (百萬股)	賣出金額 (十億越盾)	淨買/賣成交量 (百萬股)	淨買/賣超值 (十億越盾)
HOSE	65.06	2,118.80	91.53	2,444.13	(26.46)	(325.33)
HNX	0.95	25.92	1.10	29.57	(0.16)	(3.64)
總計	66.01	2,144.72	92.63	2,473.70	(26.62)	(328.97)



前五名買進

HOSE

股票代碼	收盤價	成交量 (股)	成交值 (十億越盾)
MBB	23,400	12,854,986	310.30
FPT	140,000	1,736,310	242.96
VNM	63,500	3,164,530	200.49
VHM	42,050	3,428,500	146.71
MWG	59,500	1,905,900	112.86

HNX

股票代碼	收盤價	成交量 (股)	成交值 (十億越盾)
IDC	56,500	85,100	4.81
PVS	35,000	118,200	4.16
MBS	30,400	133,700	4.03
NTP	64,300	43,200	2.76
VGS	31,400	72,100	2.22

前五名賣出

HOSE

股票代碼	收盤價	成交量 (股)	成交值 (十億越盾)
MBB	23,400	12,845,038	310.07
FPT	140,000	1,542,846	215.78
TPB	16,200	10,683,320	172.97
VHM	42,050	2,231,800	95.10
VCB	93,000	957,226	89.13

HNX

股票代碼	收盤價	成交量 (股)	成交值 (十億越盾)
IDC	56,500	209,600	11.84
PVS	35,000	121,261	4.27
HUT	16,800	140,900	2.38
NVB	11,200	111,400	1.25
NTP	64,300	14,300	0.92

前五名淨買超

HOSE

股票代碼	收盤價	成交量 (股)	成交值 (十億越盾)
VNM	63,500	2,168,732	137.34
VCI	37,450	2,013,374	74.86
VHM	42,050	1,196,700	51.61
MWG	59,500	851,200	50.43
GVR	33,500	1,324,441	44.32

HNX

股票代碼	收盤價	成交量 (股)	成交值 (十億越盾)
MBS	30,400	133,500	4.03
NTP	64,300	28,900	1.84
VGS	31,400	57,300	1.76
IVS	10,700	115,900	1.21
DTD	23,900	50,500	1.20

前五名淨賣超

HOSE

股票代碼	收盤價	成交量 (股)	成交值 (十億越盾)
TPB	16,200	(9,241,220)	(149.62)
SSI	26,350	(2,302,994)	(60.64)
BID	40,800	(1,463,101)	(59.48)
STB	39,200	(1,430,195)	(55.73)
HDB	22,950	(1,988,204)	(45.47)

HNX

股票代碼	收盤價	成交量 (股)	成交值 (十億越盾)
IDC	56,500	(124,500)	(7.03)
HUT	16,800	(140,400)	(2.37)
NVB	11,200	(111,300)	(1.25)
VC2	9,100	(82,300)	(0.75)
DHT	89,400	(8,400)	(0.74)

ETF 交易

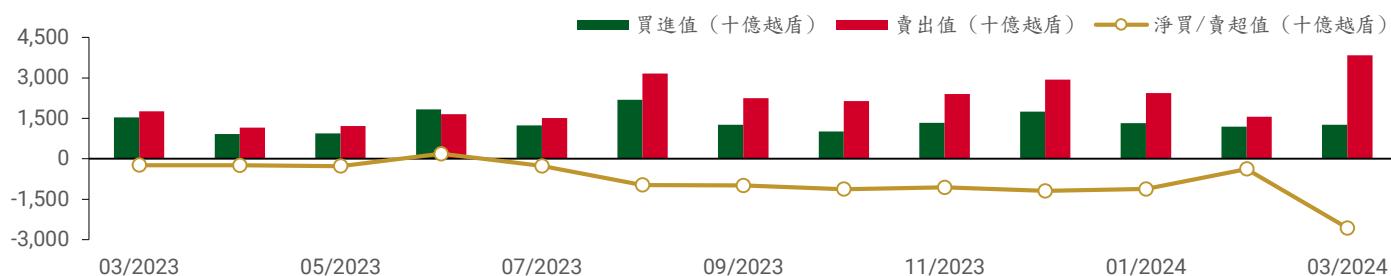
價格統計

ETF 代碼	漲跌 (%)	成交量 (股)	成交值 (十億越盾)
E1VFN30	0.3%	713,600	16.94
FUEMAV30	0.4%	202,700	3.13
FUESSV30	0.3%	5,100	0.09
FUESSV50	0.4%	29,500	0.60
FUESSVFL	1.0%	435,300	9.94
FUEVFVND	0.7%	803,500	26.40
FUEVN100	0.4%	98,500	1.80
FUEIP100	2.9%	5,200	0.05
FUEKIV30	0.8%	2,000	0.02
FUEDCMID	-0.2%	71,800	0.89
FUEKIVFS	1.2%	2,600	0.04
FUEMAVND	0.6%	153,200	2.00
FUEFCV50	0.2%	4,800	0.05
FUEBFVND	0.0%	0	0.00
FUEKIVND	0.0%	0	0.00
FUEABVND	0.0%	0	0.00
總計		2,527,800	61.94

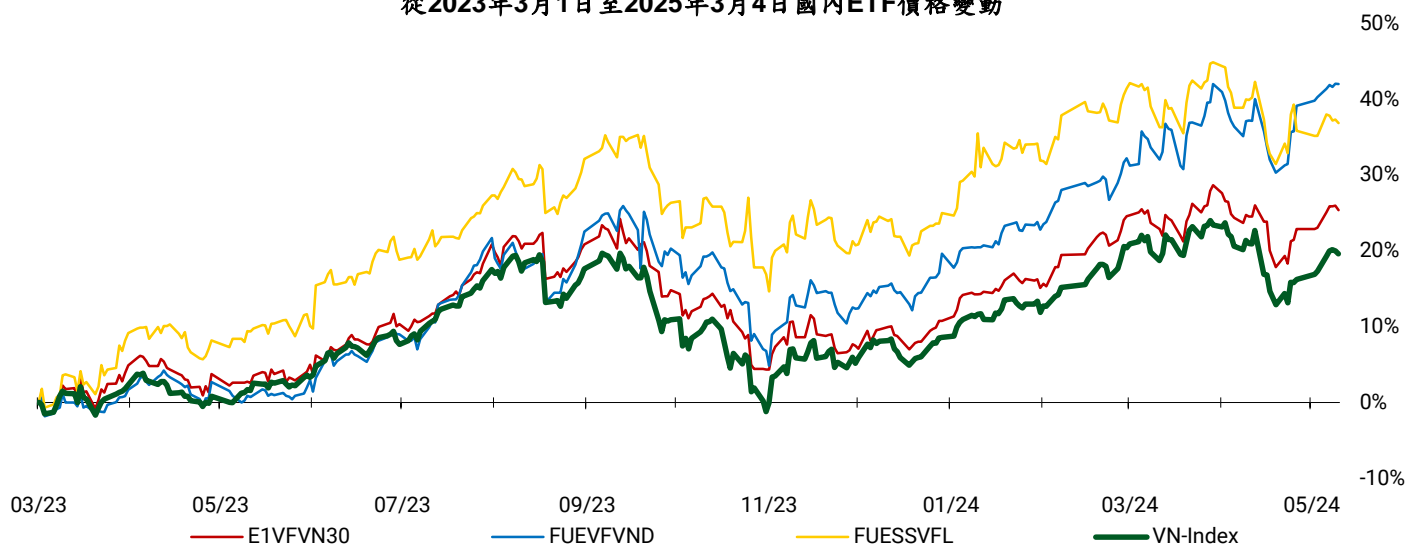
外資交易

ETF 代碼	買進金額 (十億越盾)	賣出金額 (十億越盾)	淨買/賣超值 (十億越盾)
E1VFN30	1.21	7.44	(6.22)
FUEMAV30	3.09	3.09	(0.00)
FUESSV30	0.00	0.02	(0.02)
FUESSV50	0.32	0.23	0.09
FUESSVFL	2.52	6.00	(3.48)
FUEVFVND	3.81	23.31	(19.50)
FUEVN100	1.12	0.15	0.98
FUEIP100	0.01	0.00	0.01
FUEKIV30	0.02	0.00	0.01
FUEDCMID	0.02	0.83	(0.81)
FUEKIVFS	0.04	0.00	0.04
FUEMAVND	2.00	1.99	0.02
FUEFCV50	0.00	0.00	0.00
FUEBFVND	0.00	0.00	0.00
FUEKIVND	0.00	0.00	0.00
FUEABVND	0.00	0.00	0.00
總計	14.16	43.05	(28.89)

外資對國內ETF的交易



從2023年3月1日至2025年3月4日國內ETF價格變動



權證資訊

權證代碼 (*)	收盤價 (越盾)	漲跌 (%)	成交量	到期的 天數	標的股 票之價 格(越盾)	權證理 論價格 (越盾) (**)	與收盤價 的差異 (越盾)	履約價 格(越盾)	行使比 例 n:1	最後交易 日
CACB2403	470	0.0%	2,401,700	55	26,150	379	(91)	25,000	4.00	24/04/2025
CACB2404	710	2.9%	2,536,400	146	26,150	511	(199)	25,000	4.00	24/07/2025
CACB2405	720	0.0%	0	71	26,150	325	(395)	25,500	4.00	12/05/2025
CACB2501	1,120	1.8%	8,200	146	26,150	795	(325)	24,500	3.00	24/07/2025
CACB2502	2,080	1.5%	201,600	387	26,150	795	(1,285)	28,000	2.00	24/03/2026
CACB2503	1,570	1.3%	27,400	237	26,150	706	(864)	27,000	2.00	23/10/2025
CACB2504	790	0.0%	275,000	83	26,150	540	(250)	26,000	2.00	22/05/2025
CACB2505	1,480	1.4%	100	219	26,150	554	(926)	26,300	3.00	07/10/2025
CACB2506	660	0.0%	0	118	26,150	347	(313)	27,400	2.00	26/06/2025
CFPT2402	6,990	8.2%	20,500	146	140,000	3,142	(3,848)	134,064	3.97	24/07/2025
CFPT2403	4,010	0.0%	49,800	55	140,000	2,237	(1,773)	134,064	3.97	24/04/2025
CFPT2404	3,260	3.8%	12,711	245	140,000	1,662	(1,598)	120,161	14.90	31/10/2025
CFPT2405	2,880	-2.0%	3,400	163	140,000	1,319	(1,561)	134,064	9.93	12/08/2025
CFPT2406	490	0.0%	10,612	24	140,000	39	(451)	147,658	24.83	26/03/2025
CFPT2407	520	-27.8%	191,700	118	140,000	89	(431)	158,692	24.83	26/06/2025
CFPT2501	670	-2.9%	248,900	146	140,000	269	(401)	160,000	10.00	24/07/2025
CFPT2502	1,070	-3.6%	246,600	237	140,000	295	(775)	170,000	10.00	23/10/2025
CFPT2503	1,480	-2.0%	408,500	387	140,000	400	(1,080)	180,000	10.00	24/03/2026
CFPT2504	460	-4.2%	1,195,200	83	140,000	112	(348)	160,000	10.00	22/05/2025
CFPT2505	2,070	-1.0%	25,900	311	140,000	718	(1,352)	158,000	10.00	07/01/2026
CFPT2506	720	0.0%	0	118	140,000	178	(542)	164,000	8.00	26/06/2025
CHDB2401	120	-7.7%	392,400	24	22,950	17	(103)	25,017	3.34	26/03/2025
CHDB2501	660	-2.9%	1,700	118	22,950	321	(339)	24,800	2.00	26/06/2025
CHPG2402	660	-7.0%	307,900	78	27,850	356	(304)	28,177	2.73	19/05/2025
CHPG2403	10	0.0%	26,500	2	27,850	0	(10)	30,500	4.00	04/03/2025
CHPG2406	1,110	-0.9%	269,700	238	27,850	499	(611)	28,000	4.00	24/10/2025
CHPG2407	710	-5.3%	6,903,500	55	27,850	537	(173)	26,000	4.00	24/04/2025
CHPG2408	890	-2.2%	908,900	146	27,850	511	(379)	27,000	4.00	24/07/2025
CHPG2409	2,030	1.5%	641,400	245	27,850	1,291	(739)	25,000	3.00	31/10/2025
CHPG2410	1,080	-1.8%	800	163	27,850	403	(677)	28,000	4.00	12/08/2025
CHPG2411	110	-26.7%	380,200	24	27,850	13	(97)	29,999	4.00	26/03/2025

CHPG2412	360	-7.7%	243,900	118	27,850	78	(282)	31,333	4.00	26/06/2025
CHPG2501	1,340	-4.3%	335,000	114	27,850	968	(372)	25,500	3.00	24/06/2025
CHPG2502	1,290	-2.3%	55,600	206	27,850	700	(590)	27,500	3.00	24/09/2025
CHPG2503	1,380	-5.5%	540,800	83	27,850	816	(564)	27,000	2.00	22/05/2025
CHPG2504	1,940	-4.0%	43,600	237	27,850	772	(1,168)	29,000	2.00	23/10/2025
CHPG2505	2,570	-3.4%	81,900	387	27,850	905	(1,665)	30,000	2.00	24/03/2026
CHPG2506	1,360	-1.4%	53,800	311	27,850	610	(750)	27,800	4.00	07/01/2026
CHPG2507	700	-12.5%	6,400	118	27,850	350	(350)	29,600	2.00	26/06/2025
CMBB2402	1,990	6.4%	665,300	78	23,400	1,897	(93)	20,403	1.70	19/05/2025
CMBB2404	1,600	3.9%	95,000	2	23,400	1,717	117	20,418	1.74	04/03/2025
CMBB2405	700	7.7%	6,483,300	146	23,400	564	(136)	22,590	3.48	24/07/2025
CMBB2406	640	8.5%	1,138,300	55	23,400	570	(70)	21,721	3.48	24/04/2025
CMBB2407	1,590	-2.5%	927,200	245	23,400	1,410	(180)	22,590	1.74	31/10/2025
CMBB2408	170	21.4%	64,000	24	23,400	67	(103)	24,134	4.34	26/03/2025
CMBB2409	430	7.5%	75,500	118	23,400	158	(272)	25,099	4.34	26/06/2025
CMBB2501	1,470	0.7%	101,300	146	23,400	1,206	(264)	20,852	2.61	24/07/2025
CMBB2502	1,850	8.2%	275,900	83	23,400	1,641	(209)	20,852	1.74	22/05/2025
CMBB2503	2,170	6.4%	42,400	237	23,400	1,389	(781)	22,590	1.74	23/10/2025
CMBB2504	2,700	4.2%	143,200	387	23,400	1,490	(1,210)	23,459	1.74	24/03/2026
CMBB2505	1,770	2.9%	8,600	401	23,400	991	(779)	22,800	3.00	07/04/2026
CMBB2506	1,220	0.0%	5,500	118	23,400	891	(329)	23,025	1.74	26/06/2025
CMSN2401	10	0.0%	5,000	2	69,100	0	(10)	82,000	8.00	04/03/2025
CMSN2404	1,010	5.2%	59,800	146	69,100	377	(633)	79,000	4.00	24/07/2025
CMSN2405	330	13.8%	445,800	55	69,100	75	(255)	79,000	4.00	24/04/2025
CMSN2406	850	2.4%	316,800	245	69,100	464	(386)	79,000	6.00	31/10/2025
CMSN2407	40	-20.0%	313,800	24	69,100	0	(40)	83,456	10.00	26/03/2025
CMSN2408	190	11.8%	54,700	118	69,100	38	(152)	85,678	10.00	26/06/2025
CMSN2501	630	3.3%	103,600	114	69,100	370	(260)	72,000	8.00	24/06/2025
CMSN2502	830	12.2%	902,400	83	69,100	389	(441)	73,000	5.00	22/05/2025
CMSN2503	1,740	5.5%	97,900	237	69,100	768	(972)	75,000	5.00	23/10/2025
CMSN2504	1,010	0.0%	0	118	69,100	343	(667)	77,700	4.00	26/06/2025
CMWG2401	1,190	1.7%	49,700	78	59,500	281	(909)	65,479	3.97	19/05/2025
CMWG2403	10	0.0%	0	2	59,500	0	(10)	64,487	4.96	04/03/2025
CMWG2405	490	14.0%	667,200	55	59,500	148	(342)	66,000	4.00	24/04/2025
CMWG2406	1,200	8.1%	129,500	146	59,500	503	(697)	66,000	4.00	24/07/2025
CMWG2407	620	8.8%	369,000	245	59,500	378	(242)	70,000	6.00	31/10/2025
CMWG2408	680	7.9%	3,500	71	59,500	183	(497)	65,000	6.00	12/05/2025
CMWG2409	90	0.0%	224,500	24	59,500	3	(87)	68,888	10.00	26/03/2025
CMWG2410	250	4.2%	246,000	118	59,500	74	(176)	70,777	10.00	26/06/2025
CMWG2501	950	4.4%	21,500	114	59,500	562	(388)	62,000	5.00	24/06/2025
CMWG2502	1,050	7.1%	918,900	83	59,500	602	(448)	60,000	5.00	22/05/2025
CMWG2503	1,630	2.5%	409,600	237	59,500	848	(782)	63,000	5.00	23/10/2025
CMWG2504	2,070	3.5%	56,500	387	59,500	986	(1,084)	66,000	5.00	24/03/2026
CMWG2505	1,650	3.8%	34,100	219	59,500	807	(843)	61,000	6.00	07/10/2025
CMWG2506	540	8.0%	450,500	118	59,500	465	(75)	66,900	3.00	26/06/2025
CSHB2401	530	1.9%	3,300	71	9,970	112	(418)	10,365	1.80	12/05/2025
CSHB2402	200	5.3%	113,900	24	9,970	58	(142)	10,215	1.80	26/03/2025
CSHB2403	300	3.4%	208,000	118	9,970	63	(237)	11,116	1.80	26/06/2025
CSHB2501	870	0.0%	139,700	114	9,970	279	(591)	9,915	1.80	24/06/2025
CSSB2401	80	0.0%	86,300	24	19,450	58	(22)	19,999	4.00	26/03/2025
CSTB2402	3,260	4.8%	1,207,200	78	39,200	3,130	(130)	30,000	3.00	19/05/2025
CSTB2404	1,840	5.7%	39,800	2	39,200	2,051	211	31,000	4.00	04/03/2025
CSTB2408	1,070	9.2%	766,800	55	39,200	925	(145)	36,000	4.00	24/04/2025
CSTB2409	1,460	5.0%	330,700	146	39,200	1,155	(305)	36,000	4.00	24/07/2025
CSTB2410	1,780	7.2%	351,500	245	39,200	1,415	(365)	38,000	3.00	31/10/2025
CSTB2411	1,800	-0.6%	500	71	39,200	1,392	(408)	34,000	4.00	12/05/2025
CSTB2412	450	2.3%	895,100	24	39,200	331	(119)	38,686	4.00	26/03/2025
CSTB2413	950	1.1%	100,200	118	39,200	552	(398)	39,679	4.00	26/06/2025
CSTB2501	2,540	8.5%	10,100	114	39,200	2,103	(437)	33,500	3.00	24/06/2025

CSTB2502	2,450	1.2%	5,800	206	39,200	1,825	(625)	35,500	3.00	24/09/2025
CSTB2503	2,780	5.7%	127,400	83	39,200	2,398	(382)	35,000	2.00	22/05/2025
CSTB2504	3,200	5.6%	104,700	237	39,200	2,090	(1,110)	38,000	2.00	23/10/2025
CSTB2505	2,180	6.9%	2,300	219	39,200	1,019	(1,161)	40,000	3.00	07/10/2025
CSTB2506	1,710	0.0%	0	118	39,200	1,508	(202)	38,100	2.00	26/06/2025
CTCB2403	920	10.8%	646,300	245	27,500	667	(253)	26,000	5.00	31/10/2025
CTCB2404	1,210	8.0%	1,000	163	27,500	705	(505)	25,000	5.00	12/08/2025
CTCB2405	330	-2.9%	80,200	24	27,500	218	(112)	26,868	5.00	26/03/2025

長期投資股

股票代碼	證券所	報告日	現時價格	目標價*	上升趨勢/下跌趨勢	建議
HAH	HOSE	17/02/2025	52,100	61,200	17.5%	加碼
PNJ	HOSE	11/02/2025	94,200	111,700	18.6%	加碼
HPG	HOSE	10/02/2025	27,850	32,400	16.3%	加碼
VNM	HOSE	21/01/2025	63,500	72,500	14.2%	加碼
STB	HOSE	13/01/2025	39,200	38,800	-1.0%	減碼
ACB	HOSE	31/12/2024	26,150	31,900	22.0%	買入
MBB	HOSE	31/12/2024	23,400	31,100	32.9%	買入
MSB	HOSE	31/12/2024	11,400	13,600	19.3%	加碼
SHB	HOSE	31/12/2024	9,970	12,400	24.4%	買入
TCB	HOSE	31/12/2024	27,500	30,700	11.6%	加碼
TPB	HOSE	31/12/2024	16,200	19,700	21.6%	買入
VIB	HOSE	31/12/2024	21,100	22,900	8.5%	續抱
VPB	HOSE	31/12/2024	19,100	24,600	28.8%	買入
CTG	HOSE	31/12/2024	41,600	42,500	2.2%	續抱
HDB	HOSE	31/12/2024	22,950	28,000	22.0%	買入
VCB	HOSE	31/12/2024	93,000	104,500	12.4%	加碼
BID	HOSE	31/12/2024	40,800	41,300	1.2%	續抱
LPB	HOSE	31/12/2024	35,500	28,700	-19.2%	賣出
MSH	HOSE	31/12/2024	58,600	58,500	-0.2%	減碼
TCM	HOSE	31/12/2024	40,800	50,800	24.5%	買入
IDC	HNX	31/12/2024	56,500	72,000	27.4%	買入
SZC	HOSE	31/12/2024	45,900	49,500	7.8%	續抱
BCM	HOSE	31/12/2024	75,800	80,000	5.5%	續抱
SIP	HOSE	31/12/2024	92,000	88,000	-4.3%	減碼
DBD	HOSE	31/12/2024	58,000	68,000	17.2%	加碼
IMP	HOSE	31/12/2024	47,050	41,800	-11.2%	賣出
VHC	HOSE	31/12/2024	72,100	83,900	16.4%	加碼
ANV	HOSE	31/12/2024	17,350	17,200	-0.9%	減碼
FMC	HOSE	31/12/2024	48,650	50,300	3.4%	續抱
SAB	HOSE	31/12/2024	52,000	64,000	23.1%	買入
DRI	UPCOM	31/12/2024	15,920	15,100	-5.2%	減碼
DPR	HOSE	31/12/2024	47,350	43,500	-8.1%	減碼
MWG	HOSE	31/12/2024	59,500	73,600	23.7%	買入
VSC	HOSE	31/12/2024	18,500	18,200	-1.6%	減碼
GMD	HOSE	31/12/2024	61,100	71,000	16.2%	加碼
PVT	HOSE	31/12/2024	26,300	31,500	19.8%	加碼

資料來源: PHS 收集

* 若除權交易日發生在報告日後將影響目標價

本日報由富鑫證券股份有限公司研究部發佈，以上所有資訊乃源於可靠之消息來源，但由於證券市場瞬息萬變且受許多不可預測之因素影響，投資人應審慎投資、自負風險。

免責聲明

這份報告由 Le Tran Khang-富鑫證券股份公司研究員製作。以上資訊乃基於相信為可靠之來源所彙編，惟本公司不負責其完整性與準確性。本日報並不作為買賣任何股票之推薦或邀約。富鑫證券與其相關子公司、管理人員與職員皆可能持有上述之任何證券。富鑫證券（或其任何相關子公司）隨時可能對上述之任何公司進行或承攬投資銀行業務或其他業務。本報告中包含的所有意見與估計，代表我們截至此日期所作之判斷，其後若有任何因素導致更動，本公司恕不另行通知。

評等指標定義

買入= 預估其未來之潛在上漲空間大於 20%。

加碼= 預估其未來之潛在上漲空間自 10%至 20%。

續抱= 預估其未來之潛在漲跌空間將在下上 10%之間。

減碼= 預估其未來之潛在下跌空間自 0%至 10%。

賣出= 預估其未來之潛在下跌空間大於 10%。

未評等= 本股票並不在富鑫證券之評等涵蓋範圍，或者尚未上市。

績效表現根據 12 個月的總回報(包含股息)所評定。

免責聲明

以上資訊乃基於相信為可靠之來源所彙編，惟本公司不負責其完整性與準確性。本日報並不作為買賣任何股票之推薦或邀約。富鑫證券與其相關子公司、管理人員與職員皆可能持有上述之任何證券。富鑫證券（或其任何相關子公司）隨時可能對上述之任何公司進行或承攬投資銀行業務或其他業務。本報告中包含的所有意見與估計，代表我們截至此日期所作之判斷，其後若有任何因素導致更動，本公司恕不另行通知。

富鑫證券股份公司

地址：21st Floor, Phu My Hung Building, 08 Hoang Van Thai Street, Tan Phu Ward, District 7, HCMC.

電話號碼：(84-28) 5 413 5479

客服專線：(84-28) 1900 25 23 58

傳真號碼：+84 28 5413 5473

胡志明市

富美興交易室

地址：Ground Floor, CR2-08, 107 Ton Dat Tien,
Tan Phu Ward, District 7, Ho Chi Minh City

電話號碼：(84-28) 5 413 5478

傳真號碼：+84 28 5413 5473

Tan Binh 分行

地址：Park Legend Building, 251 Hoang Van Thu
Street, Ward 2, Tan Binh District, HCMC

電話號碼：(84-28) 3813 2401

傳真號碼：(84-28) 3813 2415

第一郡分行

地址：Room 1003A, 10th Floor, No. 81-83-83B-85
Ham Nghi Street, Nguyen Thai Binh Ward,
District 1, HCMC

電話號碼：(84-28) 3 535 6060

傳真號碼：(84-28) 3 535 2912

第三郡分行

地址：4th Floor, D&D Tower, 458 Nguyen Thi Minh Khai,
Ward 2, District 3, HCMC

電話號碼：(84-28) 382 08068

傳真號碼：(84-28) 3820 8206

河內市

Thanh Xuan 分行

地址：5th Floor, UDIC Complex Building, N04

Hoang Dao Thuy, Trung Hoa Ward, Cau Giay District, Ha Noi

電話號碼：(84-24) 6 250 9999

傳真號碼：(84-24) 6 250 6666

海防市

海防分行

地址：2nd Floor, Eliteco Building No.18 Tran Hung Dao,
Hoang Van Thu Ward, Hong Bang District, Hai Phong

電話號碼：(84-225) 384 1810

傳真號碼：(84-225) 384 1801